



**ESTADO DO RIO GRANDE DO NORTE  
MUNICÍPIO DE SANTO ANTÔNIO  
SETOR DE LICITAÇÃO**

Rua Padre Cerveira, nº 505, Centro, Santo Antônio/RN  
CEP: 59.255-000 - CNPJ (MF) nº. 08.144.800/0001-98

## **EDITAL DE LICITAÇÃO**

**CONCORRÊNCIA ELETRÔNICA Nº 006/2026**

**PROCESSO ADMINISTRATIVO Nº 525005/2026**

A presente licitação tem como objetivo a contratação de empresa especializada em construção civil para execução das obras de construção de 20 (vinte) unidades habitacionais de interesse social, no âmbito do programa minha casa, minha vida - modalidade FNHIS sub-50, no município de Santo Antônio/RN, em conformidade com Projetos, Memorial de Cálculo, Planilhas e demais anexos do Edital.

### **A V I S O**

Recomendamos aos licitantes a leitura atenta às condições e exigências expressas neste Edital e seus anexos, notadamente quanto às especificações técnicas elencadas para a execução do objeto do Certame.

**DÚVIDAS:**

E-mail: [pmsa.licitacoes@gmail.com](mailto:pmsa.licitacoes@gmail.com)



**ESTADO DO RIO GRANDE DO NORTE  
MUNICÍPIO DE SANTO ANTÔNIO  
SETOR DE LICITAÇÃO**

Rua Padre Cerveira, nº 505, Centro, Santo Antônio/RN  
CEP: 59.255-000 - CNPJ (MF) nº. 08.144.800/0001-98

## **EDITAL DA CONCORRÊNCIA ELETRÔNICA Nº 006/2026**

A Prefeitura Municipal de Santo Antônio/RN, sediada na Rua Padre Cerveira, nº 505, Centro, Santo Antônio/RN, Torna público que, realizará licitação, na modalidade **Concorrência**, na forma **Eletrônica**, com critério de julgamento **MENOR PREÇO GLOBAL com o regime de execução de Empreitada por Preço UNITÁRIO**, nos termos da [Lei Federal nº 14.133, de 2021](#), LC Nº 123/06, e demais legislação aplicável e, ainda, de acordo com as condições estabelecidas neste Edital.

<b>ÓRGÃO(S) INTERESSADO(S):</b>	Secretaria Municipal de Assistência Social
<b>DATA E HORA DE INÍCIO DAS PROPOSTAS:</b>	Dia 28/05/2026 às 10h00min (horário de Brasília).
<b>DATA E HORA LIMITE PARA IMPUGNAÇÃO E ESCLARECIMENTO:</b>	Dia 09/06/2026 às 23h59min (horário de Brasília).
<b>DATA E HORA FINAL DAS PROPOSTAS:</b>	Dia 12/06/2026 às 10h00min (horário de Brasília).
<b>DATA DE ABERTURA DAS PROPOSTAS – SESSÃO PÚBLICA:</b>	Dia 12/06/2026 às 10h01min (horário de Brasília).
<b>LOCAL:</b>	<a href="http://www.portaldecompraspublicas.com.br">www.portaldecompraspublicas.com.br</a>
<b>MODO DE DISPUTA</b>	ABERTO.

### **DAS CONDIÇÕES ESPECÍFICAS DO EDITAL:**

#### **1. DO OBJETO:**

1.1. O objeto da presente licitação é a **contratação de empresa especializada em construção civil para execução das obras de construção de 20 (vinte) unidades habitacionais de interesse social, no âmbito do programa minha casa, minha vida – modalidade FNHIS sub-50, no município de Santo Antônio/RN**, em conformidade com Projetos, Memorial de Cálculo, Planilhas e demais anexos do Edital.

1.2. O valor global estimado pelas planilhas em anexo da licitação é de **R\$ 2.568.697,80 (dois milhões quinhentos e sessenta e oito mil seiscientos e noventa e sete reais e oitenta centavos)**.

1.3. O Critério de julgamento será o de **MENOR PREÇO GLOBAL**.

#### **2. DA PARTICIPAÇÃO NA LICITAÇÃO:**

2.1. Poderão participar desta Concorrência interessados cujo ramo de atividade seja compatível com o objeto desta licitação, e que estejam com Credenciamento regular no PORTAL DE COMPRAS PUBLICAS.

2.2. Poderão participar pessoas jurídicas reunidas na forma de consórcio, nos termos e condições previstas no Art. 15 da Lei Federal nº 14.133/2021.

2.3. Será concedido tratamento favorecido para as microempresas, empresas de pequeno porte e microempreendedores individuais nos termos do [artigo 16 da Lei Federal nº 14.133, de 2021](#) e da [Lei Complementar nº 123, de 2006](#).

#### **3. DA VISTORIA:**

3.1. As empresas que assim desejar, poderá realizar vistoria, desde que agende previamente. O agendamento poderá ser solicitado pelo e-mail: [pmsa.licitacoes@gmail.com](mailto:pmsa.licitacoes@gmail.com);



**ESTADO DO RIO GRANDE DO NORTE  
MUNICÍPIO DE SANTO ANTÔNIO  
SETOR DE LICITAÇÃO**

Rua Padre Cerveira, nº 505, Centro, Santo Antônio/RN  
CEP: 59.255-000 - CNPJ (MF) nº. 08.144.800/0001-98

a) A **licitante** poderá vistoriar o local onde serão executados os serviços, objeto desta **Concorrência Eletrônica**, até no máximo **02 (dois) dias úteis** antes do horário fixado para realização da licitação, para inteirar-se das condições e do grau de dificuldades existentes, por meio de engenheiro(a), devidamente credenciado(a), onde deverá apresentar declaração devidamente assinada pelo responsável legal da empresa, informando quem é o engenheiro responsável por realizar a vistoria, o qual deverá apresentar-se na **Secretaria Municipal de Assistência Social** do município Santo Antônio/RN.

3.2. nos casos que as empresas desejarem não realizar a vistoria estará tacitamente de acordo com todas as exigências, isentando a Prefeitura Municipal de Santo Antônio de quaisquer problemas durante a execução da obra por falta de conhecimento do local onde a mesma será executada.

**4. DOS DOCUMENTOS NECESSÁRIOS À HABILITAÇÃO DOS PARTICIPANTES:**

**4.1. HABILITAÇÃO JURÍDICA:**

4.1.1. No caso de empresário individual: inscrição no Registro Público de Empresas Mercantis, a cargo da Junta Comercial da respectiva sede;

4.1.2. Em se tratando de microempreendedor individual – MEI: Certificado da Condição de Microempreendedor Individual - CCMEI, cuja aceitação ficará condicionada à verificação da autenticidade no sítio: [www.portaldoempreendedor.gov.br](http://www.portaldoempreendedor.gov.br);

4.1.3. No caso de sociedade empresária ou empresa individual de responsabilidade limitada - EIRELI: ato constitutivo, estatuto ou contrato social em vigor, devidamente registrado na Junta Comercial da respectiva sede, acompanhado de documento comprobatório de seus administradores;

4.1.4. Inscrição no Registro Público de Empresas Mercantis onde opera, com averbação no Registro onde tem sede a matriz, no caso de ser o participante sucursal, filial ou agência;

4.1.5. No caso de sociedade simples: inscrição do ato constitutivo no Registro Civil das Pessoas Jurídicas do local de sua sede, acompanhada de prova da indicação dos seus administradores;

4.1.6. No caso de cooperativa: ata de fundação e estatuto social em vigor, com a ata da assembleia que o aprovou, devidamente arquivado na Junta Comercial ou inscrito no Registro Civil das Pessoas Jurídicas da respectiva sede, bem como o registro de que trata o art. 107 da Lei nº 5.764, de 1971;

4.1.7. No caso de empresa ou sociedade estrangeira em funcionamento no País: decreto de autorização;

4.1.8. Os documentos acima deverão estar acompanhados de todas as alterações ou da consolidação respectiva.

**4.2. REGULARIDADE FISCAL, SOCIAL E TRABALHISTA:**

4.2.1. CNPJ - Prova de inscrição no Cadastro Nacional de Pessoas Jurídicas ou no Cadastro de Pessoas Físicas, conforme o caso;

4.2.2. Prova de regularidade fiscal perante a **Fazenda Nacional**, mediante apresentação de certidão expedida conjuntamente pela Secretaria da Receita Federal do Brasil (RFB) e pela Procuradoria-Geral da Fazenda Nacional (PGFN), referente a todos os créditos tributários federais e à Dívida Ativa da União (DAU) por elas administrados, inclusive aqueles relativos à Seguridade



**ESTADO DO RIO GRANDE DO NORTE  
MUNICÍPIO DE SANTO ANTÔNIO  
SETOR DE LICITAÇÃO**

Rua Padre Cerveira, nº 505, Centro, Santo Antônio/RN  
CEP: 59.255-000 - CNPJ (MF) nº. 08.144.800/0001-98

Social, nos termos da Portaria Conjunta nº 1.751, de 02/10/2014, do Secretário da Receita Federal do Brasil e da Procuradora-Geral da Fazenda Nacional.

4.2.3. Prova de regularidade com o Fundo de Garantia do Tempo de Serviço (FGTS);

4.2.4. Prova de inexistência de débitos inadimplidos perante a **justiça do trabalho**, mediante a apresentação de certidão negativa ou positiva com efeito de negativa, nos termos do Título VII-A da Consolidação das Leis do Trabalho, aprovada pelo Decreto-Lei nº 5.452, de 1º de maio de 1943;

4.2.5. Prova de regularidade junto à **Fazenda Estadual**, através da Certidão Negativa conjunta junto aos Tributos Estaduais, emitida pela Secretaria da Fazenda Estadual onde a empresa for sediada;

4.2.6. Prova de regularidade junto à **Fazenda Municipal**, através da Certidão Negativa junto aos Tributos Municipais, emitida pela Secretaria da Fazenda Municipal onde a empresa for sediada;

4.2.7. Caso o licitante seja considerado isento dos tributos estaduais relacionados ao objeto licitatório, deverá comprovar tal condição mediante declaração da Fazenda Estadual do seu domicílio ou sede, ou outra equivalente, na forma da lei;

4.2.8. Caso o licitante detentor do menor preço seja qualificado como microempresa ou empresa de pequeno porte deverá apresentar toda a documentação exigida para efeito de comprovação de regularidade fiscal, mesmo que esta apresente alguma restrição, sob pena de inabilitação.

4.2.9. A existência de restrição relativamente à regularidade fiscal e trabalhista não impede que a licitante qualificada como microempresa ou empresa de pequeno porte seja declarada vencedora, uma vez que atenda a todas as demais exigências do edital.

4.2.10. Caso a proposta mais vantajosa seja ofertada por licitante qualificada como microempresa ou empresa de pequeno porte, e uma vez constatada a existência de alguma restrição no que tange à regularidade fiscal e trabalhista, a mesma será convocada para, no prazo de 5 (cinco) dias úteis, após a declaração do vencedor, comprovar a regularização. O prazo poderá ser prorrogado por igual período, a critério da administração pública, quando requerida pelo licitante, mediante apresentação de justificativa.

4.2.11. A não-regularização fiscal e trabalhista no prazo previsto no subitem anterior acarretará a inabilitação do licitante, sem prejuízo das sanções previstas neste Edital, sendo facultada a convocação dos licitantes remanescentes, na ordem de classificação. Se, na ordem de classificação, seguir-se outra microempresa, empresa de pequeno porte ou sociedade cooperativa com alguma restrição na documentação fiscal e trabalhista, será concedido o mesmo prazo para regularização.

**4.3. QUALIFICAÇÃO ECONÔMICO-FINANCEIRA:**

4.3.1. Certidão Negativa de Falência expedida pelo distribuidor da sede do fornecedor, datado dos últimos 30 (trinta) dias, ou que esteja dentro do prazo de validade expresso na própria Certidão.

4.3.2. Balanço Patrimonial, Demonstrações de Resultado de Exercício e demais demonstrações contábeis dos 02 (dois) últimos exercícios sociais, comprovando:

4.3.3. O balanço patrimonial e as demonstrações contábeis deverão estar assinadas por Contador ou por outro profissional equivalente, devidamente registrado no Conselho Regional de Contabilidade;



**ESTADO DO RIO GRANDE DO NORTE  
MUNICÍPIO DE SANTO ANTÔNIO  
SETOR DE LICITAÇÃO**

Rua Padre Cerveira, nº 505, Centro, Santo Antônio/RN  
CEP: 59.255-000 - CNPJ (MF) nº. 08.144.800/0001-98

4.3.4. É admissível o balanço intermediário, se decorrer de lei ou contrato social/estatuto social.

4.3.5. A comprovação da situação financeira da empresa será constatada mediante obtenção de índices de Liquidez Geral (LG), Solvência Geral (SG) e Liquidez Corrente (LC), superiores a 1 (um) resultantes da aplicação das fórmulas:

LG  $\frac{\text{Ativo Circulante} + \text{Realizável a Longo Prazo}}$

=

$\frac{\text{Passivo Circulante} + \text{Passivo Não Circulante}}$

SG  $\frac{\text{Ativo Total}}$

=

$\frac{\text{Passivo Circulante} + \text{Passivo Não Circulante}}$

LC  $\frac{\text{Ativo Circulante}}$

=

$\frac{\text{Passivo Circulante}}$

4.3.6. **Observação: O balanço patrimonial poderá ser apresentado também por SPED contábil, nos termos da Lei.**

#### 4.4. QUALIFICAÇÃO TÉCNICA:

4.4.1 Registro ou inscrição da empresa licitante e do(s) seu(s) responsável(is) técnico(s) no CREA (Conselho Regional de Engenharia e Agronomia) e/ou CAU (Conselho de Arquitetura e Urbanismo), conforme as áreas de atuação previstas no Projeto Básico, em plena validade;

4.4.2 **Comprovação da capacitação técnico-profissional**, mediante apresentação de Certidão de Acervo Técnico – CAT, expedida pelo CREA ou CAU da região pertinente, nos termos da legislação aplicável, em nome do(s) responsável(is) técnico(s) e/ou membros da equipe técnica que participarão da obra, que demonstre a Anotação de Responsabilidade Técnica - ART ou o Registro de Responsabilidade Técnica - RRT, relativo à execução dos serviços objeto dessa Concorrência Eletrônica;

4.4.3 **Capacidade técnico-operacional**: atestado (anotação) de capacidade técnica em nome da empresa licitante, que comprove ter a licitante executado serviço (s) compatível (is) (semelhantes) em características com o objeto desta Concorrência Eletrônica, relativo à execução de no mínimo 50% (cinquenta) por cento dos serviços que compõem as parcelas de maior relevância técnica e valor significativo da contratação, conforme tabela a seguir:

ITEM	CÓDIGO	DESCRIÇÃO	UNID	QTD
1.5.1.0.1.	103328	ALVENARIA DE VEDAÇÃO BLOCOS CERÂMICOS FURADOS 9X19X19 CM, ARG. EM BETONEIRA	M2	865,00
1.6.1.0.1.	92541	TRAMA DE MADEIRA (RIPAS, CAIBROS E TERÇAS) TELHADO ATÉ 2 ÁGUAS P/ TELHA CERÂMICA CAPA-CANAL	M2	734,90
1.6.1.0.6.	92548	FABRICAÇÃO/INSTALAÇÃO DE TESOURA INTEIRA EM MADEIRA NÃO APARELHADA, VÃO 6 M	UND	40,00
1.3.1.0.9.	97096_AD-01	CONCRETAGEM DE RADIER, PISO OU LAJE SOBRE SOLO, FCK 20 MPA	M3	90,80
1.3.1.0.6.	92769	ARMAÇÃO DE LAJE DE ESTRUT. CONVENCIONAL C.A. AÇO CA-50 6,3 MM - MONTAGEM	KG	3.620,00
1.6.1.0.2.	94447	TELHAMENTO COM TELHA CERÂMICA CAPA-CANAL, TIPO PAULISTA, ATÉ 2 ÁGUAS	M2	734,90



**ESTADO DO RIO GRANDE DO NORTE  
MUNICÍPIO DE SANTO ANTÔNIO  
SETOR DE LICITAÇÃO**

Rua Padre Cerveira, nº 505, Centro, Santo Antônio/RN  
CEP: 59.255-000 - CNPJ (MF) nº. 08.144.800/0001-98

4.4.4 A licitante deve disponibilizar todas as informações necessárias à comprovação da legitimidade dos atestados solicitados ou declarações, podendo apresentar mediante solicitação do agente de contratação, dentre outros documentos, cópia do contrato que deu suporte à contratação, Notas Fiscais/Faturas, Notas de Empenho, endereço atual da contratante e local em que foram prestados os serviços, sendo que estas e outras informações complementares poderão ser requeridas mediante diligência.

**4.5** Sob pena de inabilitação, **todos os documentos apresentados** para habilitação deverão estar;

4.5.1 Em nome da **licitante**, e, obrigatoriamente, com número do CNPJ e endereço respectivo, observando-se que:

a) Se a **licitante** for a matriz, todos os documentos deverão estar em nome da matriz; ou  
b) Se a **licitante** for a filial, todos os documentos deverão estar em nome da filial;  
c) Serão dispensados da filial aqueles documentos que, pela própria natureza, comprovadamente, forem emitidos somente em nome da matriz, quando estes deverão ser apresentados;

d) Os atestados de capacidade técnica/responsabilidade técnica poderão ser apresentados em nome e com CNPJ da matriz e/ou da(s) filial(ais) da **licitante**.

4.5.2 Datados dos últimos **60 (sessenta)** dias até a data da abertura da sessão, quando não tiver prazo estabelecido pelo órgão/empresa competente expedidor(a), ficando estipulado que não se enquadram no referido prazo os documentos que, pela própria natureza, não apresentam prazo de validade, como por exemplo, os atestados de capacidade (responsabilidade) técnica.

**DAS CONDIÇÕES GERAIS DO EDITAL:**

**5. DO CREDENCIAMENTO:**

5.1. O Credenciamento é o nível básico do Registro Cadastral no **PORTAL DE COMPRAS PUBLICAS** que permite a participação dos interessados na modalidade LICITATÓRIA PREGÃO, em sua FORMA ELETRÔNICA.

5.2. O cadastro deverá ser feito no Portal de Compras Públicas, no sítio [www.portaldecompraspublicas.com.br](http://www.portaldecompraspublicas.com.br);

5.3. O credenciamento junto ao provedor do sistema implica a responsabilidade do licitante ou de seu representante legal e a presunção de sua capacidade técnica para realização das transações inerentes a este Pregão.

5.4. O licitante responsabiliza-se exclusiva e formalmente pelas transações efetuadas em seu nome, assume como firmes e verdadeiras suas propostas e seus lances, inclusive os atos praticados diretamente ou por seu representante, excluída a responsabilidade do provedor do sistema ou do órgão ou entidade promotora da licitação por eventuais danos decorrentes de uso indevido das credenciais de acesso, ainda que por terceiros.

5.5. É de responsabilidade do cadastrado conferir a exatidão dos seus dados cadastrais no **PORTAL DE COMPRAS PUBLICAS** e mantê-los atualizados junto aos órgãos responsáveis pela informação, devendo proceder, imediatamente, à correção ou à alteração dos registros tão logo identifique incorreção ou aqueles se tornem desatualizados.

5.6. A não observância do disposto no subitem anterior poderá ensejar desclassificação no momento da habilitação.



**ESTADO DO RIO GRANDE DO NORTE  
MUNICÍPIO DE SANTO ANTÔNIO  
SETOR DE LICITAÇÃO**

Rua Padre Cerveira, nº 505, Centro, Santo Antônio/RN  
CEP: 59.255-000 - CNPJ (MF) nº. 08.144.800/0001-98

**6. DA IMPOSSIBILIDADE DE PARTICIPAÇÃO NA LICITAÇÃO:**

6.1. Não poderão disputar esta licitação:

6.1.1. Os licitantes que não atendam às condições deste Edital e seu(s) anexo(s);

6.1.2. Os licitantes que se enquadrem no [Art. 14, da Lei Federal nº 14.133/21](#).

6.1.3. Os agentes públicos de órgão ou da entidade licitante ou contratante, nos termos do [§ 1º do art. 9º da Lei Federal n.º 14.133, de 2021](#).

**7. DA APRESENTAÇÃO DA PROPOSTA E DOS DOCUMENTOS DE HABILITAÇÃO:**

7.1. Na presente licitação, a fase de habilitação sucederá as fases de apresentação de propostas e lances e de julgamento.

7.2. Os licitantes encaminharão, exclusivamente por meio do sistema eletrônico, a proposta com o preço ou o percentual de desconto, conforme o critério de julgamento adotado neste Edital, até a data e o horário estabelecidos para abertura da sessão pública.

7.3. No cadastramento da proposta inicial, o licitante declarará, em campo próprio do sistema, que:

7.3.1. está ciente e concorda com as condições contidas no edital e seus anexos, bem como de que a proposta apresentada compreende a integralidade dos custos para atendimento dos direitos trabalhistas assegurados na Constituição Federal, nas leis trabalhistas, nas normas infralegais, nas convenções coletivas de trabalho e nos termos de ajustamento de conduta vigentes na data de sua entrega em definitivo e que cumpre plenamente os requisitos de habilitação definidos no instrumento convocatório;

7.3.2. não emprega menor de 18 anos em trabalho noturno, perigoso ou insalubre e não emprega menor de 16 anos, salvo menor, a partir de 14 anos, na condição de aprendiz, nos termos do [artigo 7º, XXXIII, da Constituição](#);

7.3.3. não possui, em sua cadeia produtiva, empregados executando trabalho degradante ou forçado, observando o disposto nos [incisos III e IV do art. 1º e no inciso III do art. 5º da Constituição Federal](#);

7.3.4. cumpre as exigências de reserva de cargos para pessoa com deficiência e para reabilitado da Previdência Social, previstas em lei e em outras normas específicas.

7.4. O licitante organizado em cooperativa deverá declarar, ainda, em campo próprio do sistema eletrônico, que cumpre os requisitos estabelecidos no [artigo 16 da Lei Federal nº 14.133, de 2021](#).

7.5. O fornecedor enquadrado como microempresa, empresa de pequeno porte ou sociedade cooperativa deverá declarar, ainda, em campo próprio do sistema eletrônico, que cumpre os requisitos estabelecidos no [artigo 3º da Lei Complementar nº 123, de 2006](#), estando apto a usufruir do tratamento favorecido estabelecido em seus [arts. 42 a 49](#), observado o disposto nos [§§ 1º ao 3º do art. 4º, da Lei Federal n.º 14.133, de 2021](#).

7.5.1. no item exclusivo para participação de microempresas e empresas de pequeno porte, a assinalação do campo “não” impedirá o prosseguimento no certame, para aquele item;

7.5.2. nos itens em que a participação não for exclusiva para microempresas e empresas de pequeno porte, a assinalação do campo “não” apenas produzirá o efeito de o licitante não ter direito ao tratamento favorecido previsto na [Lei Complementar nº 123, de 2006](#), mesmo que microempresa, empresa de pequeno porte ou sociedade cooperativa.



**ESTADO DO RIO GRANDE DO NORTE  
MUNICÍPIO DE SANTO ANTÔNIO  
SETOR DE LICITAÇÃO**

Rua Padre Cerveira, nº 505, Centro, Santo Antônio/RN  
CEP: 59.255-000 - CNPJ (MF) nº. 08.144.800/0001-98

7.6. A falsidade da declaração de que trata os itens 7.3 ou 7.5 sujeitará o licitante às sanções previstas na [Título IV, da Lei nº 14.133, de 2021](#), e neste Edital.

7.7. Os licitantes poderão retirar ou substituir a proposta ou, na hipótese de a fase de habilitação anteceder as fases de apresentação de propostas e lances e de julgamento, os documentos de habilitação anteriormente inseridos no sistema, até a abertura da sessão pública.

7.8. Não haverá ordem de classificação na etapa de apresentação da proposta e dos documentos de habilitação pelo licitante, o que ocorrerá somente após os procedimentos de abertura da sessão pública e da fase de envio de lances.

7.9. Desde que disponibilizada a funcionalidade no sistema, o licitante poderá parametrizar o seu valor final mínimo ou o seu percentual de desconto máximo quando do cadastramento da proposta e obedecerá às seguintes regras:

7.9.1. valor superior a lance já registrado pelo fornecedor no sistema, quando adotado o critério de julgamento por menor preço; e

7.9.2. percentual de desconto inferior a lance já registrado pelo fornecedor no sistema, quando adotado o critério de julgamento por maior desconto.

7.10. Caberá ao licitante interessado em participar da licitação acompanhar as operações no sistema eletrônico durante o processo licitatório e se responsabilizar pelo ônus decorrente da perda de negócios diante da inobservância de mensagens emitidas pela Administração ou de sua desconexão.

7.11. Quando permitida a participação de consórcio de empresas, a habilitação técnica será feita por meio do somatório dos quantitativos de cada consorciado e, para efeito de habilitação econômico-financeira, será observado o somatório dos valores de cada consorciado.

7.12. Se o consórcio não for formado integralmente por microempresas ou empresas de pequeno porte, haverá um acréscimo de 10% (dez por cento) para o consórcio em relação ao valor exigido para os licitantes individuais.

## **8. DO PREENCHIMENTO DA PROPOSTA:**

8.1. O licitante deverá enviar sua proposta mediante o preenchimento, no sistema eletrônico, dos seguintes campos:

8.1.1. Valor unitário e total para cada item ou lote de itens (conforme o caso), em moeda corrente nacional;

8.1.2. Descrição do objeto, contendo as informações similares à especificação do Termo de Referência;

8.2. Nos valores propostos deverão estar inclusos todos os custos operacionais, encargos previdenciários, trabalhistas, tributários, comerciais e quaisquer outros que incidam direta ou indiretamente na execução do objeto.

8.3. Os preços ofertados, tanto na proposta inicial, quanto na etapa de lances, serão de exclusiva responsabilidade do licitante, não lhe assistindo o direito de pleitear qualquer alteração, sob alegação de erro, omissão ou qualquer outro pretexto.

8.4. A apresentação das propostas implica obrigatoriedade do cumprimento das disposições nelas contidas, em conformidade com o que dispõe o Edital e seus Anexos, assumindo o proponente o compromisso de executar o objeto licitado nos seus termos, bem como de fornecer os materiais, equipamentos, ferramentas e utensílios necessários, em quantidades e qualidades adequadas à perfeita execução contratual, promovendo, quando requerido, sua substituição.



**ESTADO DO RIO GRANDE DO NORTE  
MUNICÍPIO DE SANTO ANTÔNIO  
SETOR DE LICITAÇÃO**

Rua Padre Cerveira, nº 505, Centro, Santo Antônio/RN  
CEP: 59.255-000 - CNPJ (MF) nº. 08.144.800/0001-98

8.5. O prazo de validade da proposta não será inferior a **60 (sessenta)** dias, a contar da data de sua apresentação.

8.6. Juntamente com a sua proposta, o licitante deverá apresentar comprovação do recolhimento de quantia a título de garantia de proposta, como requisito de pré-habilitação, nos termos do Art. 58 da Lei Federal nº 14.133/2021.

8.6.1. A GARANTIA DE PROPOSTA deverá ser de 1% (um por cento) do valor estimado para a contratação.

8.6.2. A garantia de proposta poderá ser prestada nas modalidades de que trata o §1º do art. 96 da Lei nº 14.133/2021.

**9. DA ABERTURA DA SESSÃO, CLASSIFICAÇÃO DAS PROPOSTAS E FORMULAÇÃO DE LANCES:**

9.1. A abertura da presente licitação dar-se-á automaticamente em sessão pública, por meio de sistema eletrônico, na data, horário e local indicados neste Edital.

9.2. Os licitantes poderão retirar ou substituir a proposta ou os documentos de habilitação, quando for o caso, anteriormente inseridos no sistema, até a abertura da sessão pública.

9.2.1. Será desclassificada a proposta que identifique o licitante.

9.2.2. A desclassificação será sempre fundamentada e registrada no sistema, com acompanhamento em tempo real por todos os participantes.

9.3. O sistema ordenará automaticamente as propostas classificadas, sendo que somente estas participarão da fase de lances.

9.4. O sistema disponibilizará campo próprio para troca de mensagens entre o Agente de Contratação e os licitantes.

9.5. Iniciada a etapa competitiva, os licitantes deverão encaminhar lances exclusivamente por meio de sistema eletrônico, sendo imediatamente informados do seu recebimento e do valor consignado no registro.

9.6. Os licitantes poderão oferecer lances sucessivos, observando o horário fixado para abertura da sessão e as regras estabelecidas nesse Edital.

9.7. O licitante somente poderá oferecer lance *de valor inferior* ao último por ele ofertado e registrado pelo sistema.

9.8. O intervalo mínimo de diferença de valores entre os lances, que incidirá tanto em relação aos lances intermediários quanto em relação à proposta que cobrir a melhor oferta deverá ser de **R\$ 500,00 (quinhentos reais)**.

9.9. O licitante poderá, uma única vez, excluir seu último lance ofertado, no intervalo de quinze segundos após o registro no sistema, na hipótese de lance inconsistente ou inexequível.

9.10. O procedimento seguirá de acordo com o modo de disputa **ABERTO**.

9.11. Na fase de lances na Concorrência Eletrônica no modo de disputa “aberto”, os licitantes apresentarão lances públicos e sucessivos, com prorrogações.

9.11.1. A etapa de lances da sessão pública terá duração de dez minutos e, após isso, será prorrogada automaticamente pelo sistema quando houver lance ofertado nos últimos 02 (dois) minutos do período de duração da sessão pública.

9.11.2. A prorrogação automática da etapa de lances, de que trata o subitem anterior, será de dois minutos e ocorrerá sucessivamente sempre que houver lances enviados nesse período de prorrogação, inclusive no caso de lances intermediários.



**ESTADO DO RIO GRANDE DO NORTE  
MUNICÍPIO DE SANTO ANTÔNIO  
SETOR DE LICITAÇÃO**

Rua Padre Cerveira, nº 505, Centro, Santo Antônio/RN  
CEP: 59.255-000 - CNPJ (MF) nº. 08.144.800/0001-98

9.11.3. Não havendo novos lances na forma estabelecida nos itens anteriores, a sessão pública encerrar-se-á automaticamente, e o sistema ordenará e divulgará os lances conforme a ordem final de classificação.

9.11.4. Definida a melhor proposta, se a diferença em relação à proposta classificada em segundo lugar for de pelo menos 5% (cinco por cento), o Agente de Contratação, poderá admitir o reinício da disputa aberta, para a definição das demais colocações.

9.11.5. Após o reinício previsto no item supra, os licitantes serão convocados para apresentar lances intermediários.

9.12. Não serão aceitos dois ou mais lances de mesmo valor, prevalecendo aquele que for recebido e registrado primeiro.

9.13. Durante o transcurso da sessão pública, os licitantes serão informados, em tempo real, do valor do menor lance registrado, vedada a identificação do licitante.

9.14. No caso de desconexão com o Agente de Contratação, no decorrer da etapa competitiva da Concorrência, o sistema eletrônico poderá permanecer acessível aos licitantes para a recepção dos lances.

9.15. Quando a desconexão do sistema eletrônico para o Agente de Contratação persistir por tempo superior a 10 (dez) minutos, a sessão pública será suspensa e reiniciada somente após decorridas vinte e quatro horas da comunicação do fato pelo Operador do Sistema aos participantes, no sítio eletrônico: [www.portaldecompraspublicas.com.br](http://www.portaldecompraspublicas.com.br).

9.16. Caso o licitante não apresente lances, concorrerá com o valor de sua proposta.

9.17. Em relação a itens não exclusivos para participação de microempresas e empresas de pequeno porte, uma vez encerrada a etapa de lances, será efetivada a verificação automática, junto à Receita Federal, do porte da entidade empresarial. O sistema identificará em coluna própria as microempresas e empresas de pequeno porte participantes, procedendo à comparação com os valores da primeira colocada, se esta for empresa de maior porte, assim como das demais classificadas, para o fim de aplicar-se o disposto nos [arts. 44 e 45 da Lei Complementar nº 123, de 2006](#), regulamentada pelo [Decreto nº 8.538, de 2015](#).

9.17.1. Nessas condições, as propostas de microempresas e empresas de pequeno porte que se encontrarem na faixa de até 10% (dez por cento) acima da melhor proposta ou melhor lance serão consideradas empatadas com a primeira colocada.

9.17.2. A melhor classificada nos termos do subitem anterior terá o direito de encaminhar uma última oferta para desempate, obrigatoriamente em valor inferior ao da primeira colocada, no prazo de 5 (cinco) minutos controlados pelo sistema, contados após a comunicação automática para tanto.

9.17.3. Caso a microempresa ou a empresa de pequeno porte melhor classificada desista ou não se manifeste no prazo estabelecido, serão convocadas as demais licitantes microempresa e empresa de pequeno porte que se encontrem naquele intervalo de 10% (dez por cento), na ordem de classificação, para o exercício do mesmo direito, no prazo estabelecido no subitem anterior.

9.18. Encerrada a etapa de envio de lances da sessão pública, na hipótese da proposta do primeiro colocado permanecer acima do preço máximo definido para a contratação, o Agente de Contratação poderá negociar condições mais vantajosas, após definido o resultado do julgamento.

9.18.1. A negociação poderá ser feita com os demais licitantes, segundo a ordem de classificação inicialmente estabelecida, quando o primeiro colocado, mesmo após a negociação, for desclassificado em razão de sua proposta permanecer acima do preço máximo definido pela Administração.



**ESTADO DO RIO GRANDE DO NORTE  
MUNICÍPIO DE SANTO ANTÔNIO  
SETOR DE LICITAÇÃO**

Rua Padre Cerveira, nº 505, Centro, Santo Antônio/RN  
CEP: 59.255-000 - CNPJ (MF) nº. 08.144.800/0001-98

9.18.2. A negociação será realizada por meio do sistema, podendo ser acompanhada pelos demais licitantes.

9.18.3. O resultado da negociação será divulgado a todos os licitantes e anexado aos autos do processo licitatório.

9.18.4. O Agente de Contratação solicitará ao licitante mais bem classificado que, no prazo não inferior a 2 (duas) horas, envie a proposta adequada ao último lance ofertado após a negociação realizada, acompanhada, se for o caso, dos documentos complementares, quando necessários à confirmação daqueles exigidos neste Edital e já apresentados.

9.18.5. É facultado ao Agente de Contratação prorrogar o prazo estabelecido, a partir de solicitação fundamentada feita no chat pelo licitante, antes de findo o prazo.

9.19. Após a negociação do preço, o Agente de Contratação iniciará a fase de aceitação e julgamento da proposta.

**10. DA FASE DE JULGAMENTO:**

10.1. Encerrada a etapa de negociação, o Agente de Contratação verificará se o licitante provisoriamente classificado em primeiro lugar atende às condições de participação no certame, conforme previsto no [art. 14 da Lei Federal nº 14.133/2021](#), especialmente quanto à existência de sanção que impeça a participação no certame ou a futura contratação, mediante a consulta aos seguintes cadastros:

- a) Lista de Inidôneos, mantida pelo Tribunal de Contas da União – TCU <https://contas.tcu.gov.br/ords/f?p=1660:3:0>
- b) Cadastro Nacional de Condenações Cíveis por Atos de Improbidade Administrativa, mantido pelo Conselho Nacional de Justiça ([www.cnj.jus.br/improbidade\\_adm/consultar\\_requerido.php](http://www.cnj.jus.br/improbidade_adm/consultar_requerido.php)); e
- c) Cadastro Nacional de Empresas Inidôneas e Suspensas – CEIS e o Cadastro Nacional de Empresas Punidas – CNEP ([www.portaldatransparencia.gov.br/](http://www.portaldatransparencia.gov.br/)).

10.2. A consulta aos cadastros será realizada em nome da empresa licitante e também de seu sócio majoritário, por força da vedação de que trata o [artigo 12 da Lei Federal nº 8.429, de 1992](#).

10.3. Caso conste na Consulta de Situação do licitante a existência de Ocorrências Impeditivas Indiretas, o Agente de Contratação diligenciará para verificar se houve fraude por parte das empresas apontadas no Relatório de Ocorrências Impeditivas Indiretas.

10.3.1. A tentativa de burla será verificada por meio dos vínculos societários, linhas de fornecimento similares, dentre outros.

10.3.2. O licitante será convocado para manifestação previamente a uma eventual desclassificação.

10.3.3. Constatada a existência de sanção, o licitante será reputado inabilitado, por falta de condição de participação.

10.4. Caso atendidas as condições de participação, será iniciado o procedimento de habilitação.

10.5. Caso o licitante provisoriamente classificado em primeiro lugar tenha se utilizado de algum tratamento favorecido às ME/EPPs, o Agente de Contratação verificará se faz jus ao benefício, em conformidade com a LC nº123/06.

10.6. Verificadas as condições de participação e de utilização do tratamento favorecido, o Agente de Contratação examinará a proposta classificada em primeiro lugar quanto à adequação ao



**ESTADO DO RIO GRANDE DO NORTE  
MUNICÍPIO DE SANTO ANTÔNIO  
SETOR DE LICITAÇÃO**

Rua Padre Cerveira, nº 505, Centro, Santo Antônio/RN  
CEP: 59.255-000 - CNPJ (MF) nº. 08.144.800/0001-98

objeto e à compatibilidade do preço em relação ao máximo estipulado para contratação neste Edital e em seus anexos.

**10.7.** Será desclassificada a proposta vencedora que:

10.7.1. Se enquadrarem nos casos previstos no [Art. 59, da Lei Federal nº 14.133/21](#).

**10.8.** Terão presunção relativa de inexecuibilidade as propostas cujos valores forem inferiores a 75% (setenta e cinco por cento) do valor orçado pela Administração.

**10.9.** Na hipótese de presunção relativa de inexecuibilidade que se refere o item anterior ou em caso da necessidade de esclarecimentos complementares, a Administração Municipal poderá realizar diligências para aferir a exequibilidade das propostas ou exigir dos licitantes que ela seja demonstrada, nos termos do §2º do art. 59 da Lei Federal nº 14.133/2021 c/c Acórdãos 465/2024 e 803/2024 – Plenário TCU.

**10.10.** Caso o custo global estimado do objeto licitado tenha sido decomposto em seus respectivos custos unitários por meio de Planilha de Custos e Formação de Preços elaborada pela Administração, o licitante classificado em primeiro lugar será convocado para apresentar Planilha por ele elaborada, com os respectivos valores adequados ao valor final da sua proposta, sob pena de não aceitação da proposta.

**10.11.** Erros no preenchimento da planilha não constituem motivo para a desclassificação da proposta. A planilha poderá ser ajustada pelo fornecedor, no prazo indicado pelo sistema, desde que não haja majoração do preço.

10.11.1. O ajuste de que trata este dispositivo se limita a sanar erros ou falhas que não alterem a substância das propostas;

10.11.2. Considera-se erro no preenchimento da planilha passível de correção a indicação de recolhimento de impostos e contribuições na forma do Simples Nacional, quando não cabível esse regime.

**11. DA FASE DE HABILITAÇÃO:**

**11.1.** Os documentos exigidos para fins de habilitação poderão ser apresentados em original, por cópia ou por emitidos pela internet.

**11.2.** Os documentos exigidos para fins de habilitação poderão ser substituídos por registro cadastral emitido por órgão ou entidade pública, desde que o registro tenha sido feito em obediência ao disposto na Lei Federal nº 14.133/2021.

**11.3.** Será verificado se o licitante apresentou declaração de que atende aos requisitos de habilitação, e o declarante responderá pela veracidade das informações prestadas, na forma da lei ([art. 63, I, da Lei Federal nº 14.133/2021](#)).

**11.4.** Será verificado se o licitante apresentou no sistema, sob pena de inabilitação, a declaração de que cumpre as exigências de reserva de cargos para pessoa com deficiência e para reabilitado da Previdência Social, previstas em lei e em outras normas específicas.

**11.5.** O licitante deverá apresentar, sob pena de desclassificação, declaração de que suas propostas econômicas compreendem a integralidade dos custos para atendimento dos direitos trabalhistas assegurados na Constituição Federal, nas leis trabalhistas, nas normas infralegais, nas convenções coletivas de trabalho e nos termos de ajustamento de conduta vigentes na data de entrega das propostas.

11.5.1. Somente haverá a necessidade de comprovação do preenchimento de requisitos mediante apresentação dos documentos originais não-digitais, quando houver dúvida em relação à integridade do documento digital ou quando a lei expressamente o exigir.



**ESTADO DO RIO GRANDE DO NORTE  
MUNICÍPIO DE SANTO ANTÔNIO  
SETOR DE LICITAÇÃO**

Rua Padre Cerveira, nº 505, Centro, Santo Antônio/RN  
CEP: 59.255-000 - CNPJ (MF) nº. 08.144.800/0001-98

**11.6.** É de responsabilidade do licitante conferir a exatidão dos seus dados cadastrais e mantê-los atualizados junto aos órgãos responsáveis pela informação, devendo proceder, imediatamente, à correção ou à alteração dos registros tão logo identifique incorreção ou aqueles se tornem desatualizados.

11.6.1. A não observância do disposto no item anterior poderá ensejar desclassificação no momento da habilitação.

**11.7.** A verificação pelo Agente de Contratação, em sítios eletrônicos oficiais de órgãos e entidades emissores de certidões constitui meio legal de prova, para fins de habilitação.

11.7.1. Em caso de apresentação incompleta dos documentos de habilitação, o Agente poderá abrir diligência, no prazo máximo de 02 (duas) horas, para que a empresa sane a pendência detectada.

**11.8.** A verificação dos documentos de habilitação somente será feita em relação ao licitante vencedor.

11.8.1. Os documentos relativos à habilitação deverão ser enviados no momento do cadastro da proposta.

11.8.2. Complementação de informações acerca dos documentos já apresentados pelos licitantes e desde que necessária para apurar fatos existentes à época da abertura do certame; e

11.8.3. atualização de documentos cuja validade tenha expirado após a data de recebimento das propostas;

**11.9.** Na análise dos documentos de habilitação, o Agente de Contratação poderá sanar erros ou falhas, que não alterem a substância dos documentos e sua validade jurídica, mediante decisão fundamentada, registrada em ata e acessível a todos, atribuindo-lhes eficácia para fins de habilitação e classificação.

**11.10.** Na hipótese de o licitante não atender às exigências para habilitação, o Agente de Contratação examinará a proposta subsequente e assim sucessivamente, na ordem de classificação, até a apuração de uma proposta que atenda ao presente edital.

**11.11.** Somente serão disponibilizados para acesso público os documentos de habilitação do licitante cuja proposta atenda ao edital de licitação, após concluídos os procedimentos de que trata o subitem anterior.

**11.12.** A existência de restrição relativamente à regularidade fiscal e trabalhista não impede que a licitante qualificada como microempresa ou empresa de pequeno porte seja declarada vencedora, uma vez que atenda a todas as demais exigências do edital.

**11.13.** Quando a fase de habilitação anteceder a de julgamento e já tiver sido encerrada, não caberá exclusão de licitante por motivo relacionado à habilitação, salvo em razão de fatos supervenientes ou só conhecidos após o julgamento.

## **12. DOS RECURSOS:**

**12.1.** A interposição de recurso referente ao julgamento das propostas, à habilitação ou inabilitação de licitantes, à anulação ou revogação da licitação, observará os prazos e a forma dispostos no [art. 165 da Lei Federal nº 14.133, de 2021](#).

**12.2.** Os recursos deverão ser encaminhados em campo próprio do sistema: [www.portaldecompraspublicas.com.br](http://www.portaldecompraspublicas.com.br).



**ESTADO DO RIO GRANDE DO NORTE  
MUNICÍPIO DE SANTO ANTÔNIO  
SETOR DE LICITAÇÃO**

Rua Padre Cerveira, nº 505, Centro, Santo Antônio/RN  
CEP: 59.255-000 - CNPJ (MF) nº. 08.144.800/0001-98

**13. DAS INFRAÇÕES ADMINISTRATIVAS E SANÇÕES:**

13.1. Comete infração administrativa, nos termos da lei, o licitante que, se enquadra nas previsões contidas no [Art. 155, incisos IV, V, VI, VIII, IX, X, XI e XII da Lei Federal nº 14.133/2021](#).

13.2. Os licitantes que incorrerem nas infrações previstas no item anterior, após o devido processo administrativo, estarão sujeitas às sanções previstas no [Art. 156 da Lei Federal nº 14.133/2021](#).

**14. DA IMPUGNAÇÃO AO EDITAL E DO PEDIDO DE ESCLARECIMENTO:**

14.1. Qualquer pessoa é parte legítima para impugnar este Edital por irregularidade na aplicação da [Lei Federal nº 14.133, de 2021](#), ou solicitar esclarecimentos sobre os seus termos, devendo protocolar diretamente no sistema eletrônico do Portal de Compras Públicas ([www.portaldecompraspublicas.com.br](http://www.portaldecompraspublicas.com.br)) o pedido até 3 (três) dias úteis antes da data da abertura do certame, nos termos do [Art. 164 da Lei Federal nº 14.133/2021](#).

14.2. A resposta à impugnação ou ao pedido de esclarecimento será divulgado em sítio eletrônico oficial no prazo de até 3 (três) dias úteis, limitado ao último dia útil anterior à data da abertura do certame.

**15. DA ASSINATURA DO CONTRATO:**

15.1 O adjudicatário terá o prazo de 05 (CINCO) dias úteis, contados a partir da data de sua convocação, para assinar o Termo de Contrato ou aceitar instrumento equivalente, sob pena de decair do direito à contratação, sem prejuízo das sanções previstas neste Edital;

15.2 As normas a serem seguidas para aqueles convocados para a assinatura do instrumento contratual ou equivalente, são aquelas estabelecidas no [Art. 90, da Lei Federal nº 14.133/21](#);

15.2 A contratação conta com garantia de execução, nos moldes do art. 96 da Lei nº 14.133, de 2021, em valor correspondente a 5% (cinco por cento) do valor do contrato.

15.3 Será exigida garantia adicional do licitante vencedor cuja proposta for inferior a 85% (oitenta e cinco por cento) do valor orçado pela Administração, equivalente à diferença entre este último e o valor da proposta.

**16. DAS DISPOSIÇÕES GERAIS:**

16.1. O sistema gerará automaticamente a ata da sessão pública no sistema eletrônico.

16.2. Não havendo expediente ou ocorrendo qualquer fato superveniente que impeça a realização do certame na data marcada, a sessão será automaticamente transferida para o primeiro dia útil subsequente, no mesmo horário anteriormente estabelecido, desde que não haja comunicação em contrário, pelo Agente de Contratação.

16.3. Todas as referências de tempo no Edital, no aviso e durante a sessão pública observarão o horário de Brasília/DF.

16.4. A homologação do resultado desta licitação implicará direito à contratação, salvo algum fato superveniente devidamente fundamentado pela Administração Municipal.

16.5. As normas disciplinadoras da licitação serão sempre interpretadas em favor da ampliação da disputa entre os interessados, desde que não comprometam o interesse da Administração, o princípio da isonomia, a finalidade e a segurança da contratação.



**ESTADO DO RIO GRANDE DO NORTE  
MUNICÍPIO DE SANTO ANTÔNIO  
SETOR DE LICITAÇÃO**

Rua Padre Cerveira, nº 505, Centro, Santo Antônio/RN  
CEP: 59.255-000 - CNPJ (MF) nº. 08.144.800/0001-98

**16.6.** Os licitantes assumem todos os custos de preparação e apresentação de suas propostas e a Administração não será, em nenhum caso, responsável por esses custos, independentemente da condução ou do resultado do processo licitatório.

**16.7.** Na contagem dos prazos estabelecidos neste Edital e seus Anexos, excluir-se-á o dia do início e incluir-se-á o do vencimento. Só se iniciam e vencem os prazos em dias de expediente da Prefeitura de Santo Antônio/RN.

**16.8.** O desatendimento de exigências formais não essenciais não importará o afastamento do licitante, desde que seja possível o aproveitamento do ato, observados os princípios da isonomia e do interesse público.

**16.9.** Em caso de divergência entre disposições deste Edital e de seus anexos ou demais peças que compõem o processo, prevalecerá as deste Edital.

**16.10.** O Edital e seus anexos estão disponíveis, na íntegra, no Portal Nacional de Contratações Públicas (PNCP) e no endereço eletrônico ([www.portaldecompraspublicas.com.br](http://www.portaldecompraspublicas.com.br)).

**16.11.** Toda e qualquer julgamento do processo que não possa ser informado no Portal de Compras Públicas, será publicado no Diário Oficial dos Municípios do RN (FEMURN).

**16.12.** É eleito o Foro da Comarca de Santo Antônio/RN para dirimir os litígios que decorrerem da execução deste Termo de Contrato que não possam ser compostos pela conciliação, conforme §1º do Art. 92 da Lei Federal nº 14.133/21.

**16.13.** Integram este Edital, para todos os fins e efeitos, os seguintes anexos:

**ANEXO I** – Minuta do Contrato;

**ANEXO II** – Anexos do Setor de Engenharia;

**ANEXO III** – DADOS DA EMPRESA.

Santo Antônio/RN, 26 de maio de 2026.

**Jalmir Amador da Silva**  
Agente de Contratação



**ESTADO DO RIO GRANDE DO NORTE  
MUNICÍPIO DE SANTO ANTÔNIO  
GABINETE DO PREFEITO**

Rua Padre Cerveira, nº 505, Centro, Santo Antônio/RN  
CEP: 59.255-000 - CNPJ (MF) nº. 08.144.800/0001-98

**ANEXO I - MINUTA DO CONTRATO ADMINISTRATIVO Nº XXX/2026**

**CONTRATO ADMINISTRATIVO QUE  
ENTRE SI CELEBRAM A  
PREFEITURA MUNICIPAL DE  
SANTO ANTÔNIO/RN E A EMPRESA  
XXXXXXXXXXXXXXXXXXXX.**

A **Prefeitura Municipal de Santo Antônio/RN**, inscrita no CNPJ: 08.144.800/00198, situada na Rua Padre Cerveira, nº 505, bairro Centro, CEP: 59.xxx,xxx, Santo Antônio/RN, com obediência a Lei Federal nº 14.133, de 01 de abril de 2021, Decreto Municipal nº 01/2024, de 03 de janeiro de 2024 e pela Lei Complementar nº 123/06 e 147/2014, subsidiariamente, e demais legislação, sob as condições estabelecidas, neste ato representado pelo Prefeito Municipal, senhor **RAULISON DE SENA RIBEIRO**, brasileiro, solteiro, inscrito no CPF nº **\*\*\*.560.014-\*\***, residente e domiciliado no Município de Santo Antônio/RN, doravante denominado **CONTRATANTE**, e a empresa **XXXXXXXXXXXXXXXXXXXXXXXXXXXX**, inscrita no CNPJ sob o nº **XXXXXXXXXXXXXXXXXXXX**, sediada na **XXXXXXXXXXXXXXXXXXXX**, neste ato por seu representante legal, o Sr. **XXXXXXXXXXXXXXXXXXXX**, inscrito no CPF nº **XXXXXXXXXXXXXXXXXXXX**, doravante designada **CONTRATADO**, tendo em vista o que consta no **Processo Administrativo nº 525005/2026** e em observância às disposições da Lei Federal nº 14.133, de 01 de abril de 2021, resolvem celebrar o presente termo de contrato, decorrente da Concorrência Eletrônica nº XXX/2026, mediante as cláusulas e condições a seguir enunciadas.

**1. CLÁUSULA PRIMEIRA – OBJETO.**

1.1. O objeto do presente instrumento é a **contratação de empresa especializada em construção civil para execução das obras de construção de 20 (vinte) unidades habitacionais de interesse social, no âmbito do programa minha casa, minha vida - modalidade FNHIS sub-50, no município de Santo Antônio/RN**, conforme especificações contidas no Projeto Básico e Planilha de Composição de Custo, anexos do Edital.

1.2. Este Termo de Contrato vincula-se à Concorrência nº **\_\_\_/2026**, identificado no preâmbulo e à proposta de preço do contratado, **independentemente de transcrição.**

**2. CLÁUSULA SEGUNDA – VIGÊNCIA.**

2.1 O prazo de vigência do contrato, objeto desta licitação, será de **XX de XXXXXXXXX de XXXX à XX de XXXXXXXXX de XXXX**, podendo ser prorrogado de acordo com **Art. 111, da Lei Federal nº 14.133 de 2021.**

2.2. O prazo de vigência será automaticamente prorrogado, nos termos do art. 111 da Lei Federal nº 14.133/2021, independentemente de termo aditivo, quando o



**ESTADO DO RIO GRANDE DO NORTE  
MUNICÍPIO DE SANTO ANTÔNIO  
GABINETE DO PREFEITO**

Rua Padre Cerveira, nº 505, Centro, Santo Antônio/RN  
CEP: 59.255-000 - CNPJ (MF) nº. 08.144.800/0001-98

objeto não for concluído no período firmado acima, ressalvadas as providências cabíveis no caso de culpa do contratado, previstas neste instrumento.

**3. CLÁUSULA TERCEIRA – PREÇO.**

3.1. O valor do presente Termo de Contrato é de R\$ XXXXXXXXXXXXXXXX.

3.2. No valor acima estão incluídas todas as despesas ordinárias diretas e indiretas decorrentes da execução contratual, inclusive tributos e/ou impostos, encargos sociais, trabalhistas, previdenciários, fiscais e comerciais incidentes, taxa de administração, frete, seguro e outros necessários ao cumprimento integral do objeto da contratação.

**4. CLÁUSULA QUARTA – DOTAÇÃO ORÇAMENTÁRIA.**

4.1. As despesas decorrentes desta contratação estão programadas em dotação orçamentária própria, prevista no orçamento do Município, para o exercício de 2026, na classificação abaixo:

**Unidade: 10.001 – Secretaria Municipal de Assistência Social**

Ação: 1140 - Construção de Unidades Habitacionais Urbanas

Natureza da Despesa: 4.4.90.51 – Obras e Instalações

Fonte: 15000000 - Recursos não Vinculados de Impostos

Fonte: 17000000 - Outras Transferências de Convênios ou Instrumentos

Congêneres da União

Fonte: 16650000 - Transferências de Convênios e Instrumentos Congêneres vinculados à Assistência Social

**5. CLÁUSULA QUINTA – PAGAMENTO.**

5.1. O pagamento de cada fatura deverá ser realizado em um prazo não superior a 30 (trinta) dias, contados a partir do atesto da medição, já deduzidas as glosas, caso existentes;

5.1.1. Para instrução do processo de pagamento, referente a cada medição, a contratada deverá apresentar:

- a) completa regularidade fiscal, social e trabalhista;
- b) boletim de medição;
- c) memória de cálculo referente à medição;
- d) relatório fotográfico referente à medição;
- e) diário de obra.

5.2. Nenhum pagamento será efetuado sem a apresentação dos documentos exigidos, bem como enquanto não forem sanadas irregularidades eventualmente constatadas na nota fiscal, no fornecimento dos bens ou no cumprimento de obrigações contratuais.

5.3. Os pagamentos ficarão condicionados à prévia informação pelo credor, dos dados da conta-corrente bancária de titularidade do Contratado.



**ESTADO DO RIO GRANDE DO NORTE  
MUNICÍPIO DE SANTO ANTÔNIO  
GABINETE DO PREFEITO**

Rua Padre Cerveira, nº 505, Centro, Santo Antônio/RN  
CEP: 59.255-000 - CNPJ (MF) nº. 08.144.800/0001-98

5.4. As notas fiscais devem ser emitidas em nome do Município Contratante, devendo constar ainda número da licitação, lote/item e validado dos produtos, para fins de rastreabilidade em estoque.

5.5. A avaliação da execução do objeto utilizará o Instrumento de Medição de Resultado (IMR) ou outro instrumento substituto para aferição da qualidade da prestação dos serviços.

5.5.1. Será indicada a retenção ou glosa no pagamento, proporcional à irregularidade verificada, sem prejuízo das sanções cabíveis, caso se constate que a Contratada:

5.5.1.1 não produzir os resultados acordados;

5.5.1.2 deixar de executar, ou não executar com a qualidade mínima exigida as atividades contratadas; ou

5.5.1.3 deixar de utilizar materiais e recursos humanos exigidos para a execução do serviço, ou utilizá-los com qualidade ou quantidade inferior à demandada.

5.6. A utilização do IMR não impede a aplicação concomitante de outros mecanismos para a avaliação da prestação dos serviços.

5.7. A Administração Pública Municipal efetuará a retenção, na fonte, do imposto sobre a renda, da Contribuição Social sobre o Lucro Líquido (CSLL), da Contribuição para o Financiamento da Seguridade Social (Cofins) e da Contribuição para o PIS/Pasep incidentes sobre os pagamentos efetuados.

5.8. As retenções serão efetuadas sobre qualquer forma de pagamento, inclusive os pagamentos antecipados por conta de fornecimento de bens ou de prestação de serviços.

5.9. A retenção que se refere este item não será efetuada de pessoas jurídicas optantes pelo Regime Especial Unificado de Arrecadação de Tributos e Contribuições devidos pelas Microempresas e Empresas de Pequeno Porte (SIMPLES NACIONAL), de que trata o art. 12 da Lei Complementar nº 123 de 14 de dezembro de 2006, bem como também as demais pessoas jurídicas elencadas no art. 4º da IN RFB nº 1.234/2012.

## **6. CLÁUSULA SEXTA – REAJUSTE.**

6.1. Os preços inicialmente contratados são fixos e irreajustáveis no prazo de um ano contado da data do orçamento estimado.

6.6.1 O orçamento estimado pela Administração baseou-se nas planilhas referenciais da Tabela SINAPI do mês de MAIO de 2025.

6.2. Após o interregno de um ano, e desde que haja pedido da contratada, os preços iniciais serão reajustados, mediante a aplicação, pelo contratante, do índice INCC – Índice Nacional da Construção Civil, exclusivamente para as obrigações iniciadas e concluídas após a ocorrência da anualidade.

6.3. Nos reajustes subsequentes ao primeiro, o interregno mínimo de um ano será contado a partir dos efeitos financeiros do último reajuste.



**ESTADO DO RIO GRANDE DO NORTE  
MUNICÍPIO DE SANTO ANTÔNIO  
GABINETE DO PREFEITO**

Rua Padre Cerveira, nº 505, Centro, Santo Antônio/RN  
CEP: 59.255-000 - CNPJ (MF) nº. 08.144.800/0001-98

6.4. No caso de atraso ou não divulgação do(s) índice (s) de reajustamento, o contratante pagará ao contratado a importância calculada pela última variação conhecida, liquidando a diferença correspondente tão logo seja(m) divulgado(s) o(s) índice(s) definitivo(s).

6.5. Caso o(s) índice(s) estabelecido(s) para reajustamento venha(m) a ser extinto(s) ou de qualquer forma não possa(m) mais ser utilizado(s), será(ão) adotado(s), em substituição, o(s) que vier(em) a ser determinado(s) pela legislação então em vigor.

6.6. Na ausência de previsão legal quanto ao índice substituto, as partes elegerão novo índice oficial, para reajustamento do preço do valor remanescente, por meio de termo aditivo.

6.7. O reajuste será realizado por apostilamento.

**7. CLÁUSULA SÉTIMA – GARANTIA DE EXECUÇÃO.**

7.1. A contratação conta com garantia de execução, nos moldes do art. 96 da Lei nº 14.133, de 2021, na modalidade Apólice ou qualquer outra prevista em lei, em valor correspondente a R\$ XXXXX (XXXXXXXXXXXXXXXXXX).

7.2. Será exigida garantia adicional na forma do art. 59, § 5º da Lei Federal nº 14.133/2021.

**8. CLÁUSULA OITAVA – DAS CONDIÇÕES DE RECEBIMENTO DO OBJETO.**

8.1. Ao final de cada etapa da execução contratual, conforme previsto no Cronograma Físico-Financeiro, o Contratado apresentará a medição prévia dos serviços executados no período, por meio de planilha e memória de cálculo detalhada.

8.1.1. Uma etapa será considerada efetivamente concluída quando os serviços previstos para aquela etapa, no Cronograma Físico-Financeiro, estiverem executados em sua totalidade.

8.2. Os serviços serão recebidos provisoriamente, no prazo de até 15 (quinze) dias, pelos fiscais técnico, mediante termos detalhados, quando verificado o cumprimento das exigências de caráter técnico e administrativo

8.2.1. O prazo da disposição acima será contado do recebimento de comunicação de cobrança oriunda do contratado com a comprovação da prestação dos serviços a que se referem a parcela a ser paga.

8.2.2. O fiscal técnico do contrato realizará o recebimento provisório do objeto do contrato mediante termo detalhado que comprove o cumprimento das exigências de caráter técnico.

8.2.3. O fiscal administrativo do contrato realizará o recebimento provisório do objeto do contrato mediante termo detalhado que comprove o cumprimento das exigências de caráter administrativo.

8.2.4. Para efeito de recebimento provisório, ao final de cada período de faturamento, o fiscal técnico do contrato irá apurar o resultado das avaliações da execução do objeto e, se for o caso, a análise do desempenho e qualidade da prestação dos serviços realizados em consonância com os indicadores previstos,



**ESTADO DO RIO GRANDE DO NORTE  
MUNICÍPIO DE SANTO ANTÔNIO  
GABINETE DO PREFEITO**

Rua Padre Cerveira, nº 505, Centro, Santo Antônio/RN  
CEP: 59.255-000 - CNPJ (MF) nº. 08.144.800/0001-98

que poderá resultar no redimensionamento de valores a serem pagos à contratada, registrando em relatório a ser encaminhado ao gestor do contrato.

8.2.5. Será considerado como ocorrido o recebimento provisório com a entrega do termo detalhado ou, em havendo mais de um a ser feito, com a entrega do último.

8.2.6. O Contratado fica obrigado a reparar, corrigir, remover, reconstruir ou substituir, às suas expensas, no todo ou em parte, o objeto em que se verificarem vícios, defeitos ou incorreções resultantes da execução ou materiais empregados, cabendo à fiscalização não atestar a última e/ou única medição de serviços até que sejam sanadas todas as eventuais pendências que possam vir a ser apontadas no Recebimento Provisório.

8.2.7. A fiscalização não efetuará o ateste da última e/ou única medição de serviços até que sejam sanadas todas as eventuais pendências que possam vir a ser apontadas no Recebimento Provisório. (Art. 119 c/c art. 140 da Lei nº 14133, de 2021)

8.2.8. O recebimento provisório também ficará sujeito, quando cabível, à conclusão de todos os testes de campo e à entrega dos Manuais e Instruções exigíveis.

8.2.9. Os serviços poderão ser rejeitados, no todo ou em parte, quando em desacordo com as especificações constantes neste Termo de Referência e na proposta, sem prejuízo da aplicação das penalidades.

8.3. Quando a fiscalização for exercida por um único servidor, o Termo Detalhado deverá conter o registro, a análise e a conclusão acerca das ocorrências na execução do contrato, em relação à fiscalização técnica e administrativa e demais documentos que julgar necessários, devendo encaminhá-los ao gestor do contrato para recebimento definitivo.

8.4. Os serviços serão recebidos definitivamente no prazo de até 30 (trinta) dias, contados do recebimento provisório, por servidor ou comissão designada pela autoridade competente, após a verificação da qualidade e quantidade do serviço e consequente aceitação mediante termo detalhado, obedecendo os seguintes procedimentos:

8.4.1. Emitir documento comprobatório da avaliação realizada pelos fiscais técnico, administrativo e setorial, quando houver, no cumprimento de obrigações assumidas pelo contratado, com menção ao seu desempenho na execução contratual, baseado em indicadores objetivamente definidos e aferidos, e a eventuais penalidades aplicadas, devendo constar do cadastro de atesto de cumprimento de obrigações, conforme regulamento.

8.4.2. Realizar a análise dos relatórios e de toda a documentação apresentada pela fiscalização e, caso haja irregularidades que impeçam a liquidação e o pagamento da despesa, indicar as cláusulas contratuais pertinentes, solicitando à CONTRATADA, por escrito, as respectivas correções;

8.4.3. Emitir Termo Detalhado para efeito de recebimento definitivo dos serviços prestados, com base nos relatórios e documentações apresentadas; e

8.4.4. Comunicar a empresa para que emita a Nota Fiscal ou Fatura, com o valor exato dimensionado pela fiscalização.



**ESTADO DO RIO GRANDE DO NORTE  
MUNICÍPIO DE SANTO ANTÔNIO  
GABINETE DO PREFEITO**

Rua Padre Cerveira, nº 505, Centro, Santo Antônio/RN  
CEP: 59.255-000 - CNPJ (MF) nº. 08.144.800/0001-98

8.4.5. Enviar a documentação pertinente ao setor de contratos para a formalização dos procedimentos de liquidação e pagamento, no valor dimensionado pela fiscalização e gestão.

8.5. No caso de controvérsia sobre a execução do objeto, quanto à dimensão, qualidade e quantidade, deverá ser observado o teor do [art. 143 da Lei nº 14.133, de 2021](#), comunicando-se à empresa para emissão de Nota Fiscal no que pertine à parcela incontroversa da execução do objeto, para efeito de liquidação e pagamento.

8.6. Nenhum prazo de recebimento ocorrerá enquanto pendente a solução, pelo contratado, de inconsistências verificadas na execução do objeto ou no instrumento de cobrança.

8.7. O recebimento provisório ou definitivo não excluirá a responsabilidade civil pela solidez e pela segurança do serviço nem a responsabilidade ético-profissional pela perfeita execução do contrato.

**9. CLAÚSULA NONA – FISCALIZAÇÃO.**

9.1. O contrato deverá ser executado fielmente pelas partes, de acordo com as cláusulas avençadas e as normas da [Lei nº 14.133, de 2021](#), e cada parte responderá pelas consequências de sua inexecução total ou parcial.

9.2. Em caso de impedimento, ordem de paralisação ou suspensão do contrato, o cronograma de execução será prorrogado automaticamente pelo tempo correspondente, anotadas tais circunstâncias mediante simples apostila.

9.3. As comunicações entre o órgão ou entidade e a contratada devem ser realizadas por escrito sempre que o ato exigir tal formalidade, admitindo-se o uso de mensagem eletrônica para esse fim.

9.4. O órgão ou entidade poderá convocar representante da empresa para adoção de providências que devam ser cumpridas de imediato.

9.5. Após a assinatura do contrato ou instrumento equivalente, o órgão ou entidade poderá convocar o representante da empresa contratada para reunião inicial para apresentação do plano de fiscalização, que conterá informações acerca das obrigações contratuais, dos mecanismos de fiscalização, das estratégias para execução do objeto, do plano complementar de execução da contratada, quando houver, do método de aferição dos resultados e das sanções aplicáveis, dentre outros.

9.6. A Contratada designará formalmente o preposto da empresa, antes do início da prestação dos serviços, indicando no instrumento os poderes e deveres em relação à execução do objeto contratado.

9.7. O Contratante poderá recusar, desde que justificadamente, a indicação ou a manutenção do preposto da empresa, hipótese em que a Contratada designará outro para o exercício da atividade.

9.8. A execução do contrato deverá ser acompanhada e fiscalizada pelo(s) fiscal(is) do contrato, ou pelos respectivos substitutos (Lei nº 14.133, de 2021, art. 117, caput).



**ESTADO DO RIO GRANDE DO NORTE  
MUNICÍPIO DE SANTO ANTÔNIO  
GABINETE DO PREFEITO**

Rua Padre Cerveira, nº 505, Centro, Santo Antônio/RN  
CEP: 59.255-000 - CNPJ (MF) nº. 08.144.800/0001-98

**10. CLÁUSULA DÉCIMA – DA SUBCONTRATAÇÃO.**

10.1 Não será admitida a subcontratação do objeto contratual.

**11. CLÁUSULA DÉCIMA PRIMEIRA – OBRIGAÇÕES DO CONTRATANTE.**

11.1 São obrigações do Contratante:

11.1. Exigir o cumprimento de todas as obrigações assumidas pelo Contratado, de acordo com o contrato e seus anexos;

11.2. Receber o objeto no prazo e condições estabelecidas no Termo de Referência;

11.3. Notificar o Contratado por escrito da ocorrência de eventuais imperfeições, falhas ou irregularidades constatadas no curso da execução dos serviços, fixando prazo para a sua correção, certificando-se de que as soluções por ele propostas sejam as mais adequadas.

11.4. Notificar o Contratado, por escrito, sobre vícios, defeitos ou incorreções verificadas no objeto fornecido, para que seja por ele substituído, reparado ou corrigido, no total ou em parte, às suas expensas;

11.5. Acompanhar e fiscalizar a execução do contrato e o cumprimento das obrigações pelo Contratado;

11.6. Comunicar a empresa para emissão de Nota Fiscal no que se refere à parcela incontroversa da execução do objeto, para efeito de liquidação e pagamento, quando houver controvérsia sobre a execução do objeto, quanto à dimensão, qualidade e quantidade, conforme o [art. 143 da Lei nº 14.133, de 2021](#);

11.7. Efetuar o pagamento ao Contratado do valor correspondente à execução do objeto, no prazo, forma e condições estabelecidos no presente Contrato e no Termo de Referência;

11.8. Aplicar ao Contratado as sanções previstas na lei e neste Contrato;

11.9. Cientificar a Procuradoria Jurídica do município para adoção das medidas cabíveis quando do descumprimento de obrigações pelo Contratado;

11.10. Explicitamente emitir decisão sobre todas as solicitações e reclamações relacionadas à execução do presente Contrato, ressalvados os requerimentos manifestamente impertinentes, meramente protelatórios ou de nenhum interesse para a boa execução do ajuste.

11.10.1 A Administração terá o prazo de 15 (quinze) dias, a contar da data do protocolo do requerimento para decidir, admitida a prorrogação motivada, por igual período.

11.11. Responder eventuais pedidos de reestabelecimento do equilíbrio econômico-financeiro feitos pelo contratado no prazo máximo de 15 (quinze) dias.

11.12. Notificar os emitentes das garantias quanto ao início de processo administrativo para apuração de descumprimento de cláusulas contratuais.

11.13. Comunicar o Contratado na hipótese de posterior alteração do projeto pelo Contratante, no caso [do art. 93, §2º, da Lei nº 14.133, de 2021](#).

11.14. Fornecer por escrito as informações necessárias para o desenvolvimento dos serviços objeto do contrato.



**ESTADO DO RIO GRANDE DO NORTE  
MUNICÍPIO DE SANTO ANTÔNIO  
GABINETE DO PREFEITO**

Rua Padre Cerveira, nº 505, Centro, Santo Antônio/RN  
CEP: 59.255-000 - CNPJ (MF) nº. 08.144.800/0001-98

**11.15.** Realizar avaliações periódicas da qualidade dos serviços, após seu recebimento.

**12. CLÁUSULA DÉCIMA SEGUNDA – DAS OBRIGAÇÕES DO CONTRATADO.**

12.1 O Contratado deve cumprir todas as obrigações constantes deste Contrato e de seus anexos, assumindo como exclusivamente seus os riscos e as despesas decorrentes da boa e perfeita execução do objeto, observando, ainda, as obrigações a seguir dispostas:

12.2 Manter preposto aceito pela Administração no local do serviço para representá-lo na execução do contrato.

12.3 Atender às determinações regulares emitidas pelo fiscal do contrato ou autoridade superior e prestar todo esclarecimento ou informação por eles solicitados;

12.4 Alocar os empregados necessários ao perfeito cumprimento das cláusulas deste contrato, com habilitação e conhecimento adequados, fornecendo os materiais, equipamentos, ferramentas e utensílios demandados, cuja quantidade, qualidade e tecnologia deverão atender às recomendações de boa técnica e a legislação de regência;

12.5 Reparar, corrigir, remover, reconstruir ou substituir, às suas expensas, no total ou em parte, no prazo fixado pelo fiscal do contrato, os serviços nos quais se verificarem vícios, defeitos ou incorreções resultantes da execução ou dos materiais empregados;

12.6 Responsabilizar-se pelos vícios e danos decorrentes da execução do objeto, de acordo com o [Código de Defesa do Consumidor \(Lei nº 8.078, de 1990\)](#), bem como por todo e qualquer dano causado à Administração ou terceiros, não reduzindo essa responsabilidade a fiscalização ou o acompanhamento da execução contratual pelo Contratante, que ficará autorizado a descontar dos pagamentos devidos ou da garantia, caso exigida no edital, o valor correspondente aos danos sofridos;

12.7 Efetuar comunicação ao Contratante, assim que tiver ciência da impossibilidade de realização ou finalização do serviço no prazo estabelecido, para adoção de ações de contingência cabíveis.

12.8 Não contratar, durante a vigência do contrato, cônjuge, companheiro ou parente em linha reta, colateral ou por afinidade, até o terceiro grau, de dirigente do contratante ou do fiscal ou gestor do contrato, nos termos do [artigo 48, parágrafo único, da Lei nº 14.133, de 2021](#);

12.9 Responsabilizar-se pelo cumprimento das obrigações previstas em Acordo, Convenção, Dissídio Coletivo de Trabalho ou equivalentes das categorias abrangidas pelo contrato, por todas as obrigações trabalhistas, sociais, previdenciárias, tributárias e as demais previstas em legislação específica, cuja inadimplência não transfere a responsabilidade ao Contratante;

12.10 Comunicar ao Fiscal do contrato, no prazo de 24 (vinte e quatro) horas, qualquer ocorrência anormal ou acidente que se verifique no local dos serviços.



**ESTADO DO RIO GRANDE DO NORTE  
MUNICÍPIO DE SANTO ANTÔNIO  
GABINETE DO PREFEITO**

Rua Padre Cerveira, nº 505, Centro, Santo Antônio/RN  
CEP: 59.255-000 - CNPJ (MF) nº. 08.144.800/0001-98

12.11 Prestar todo esclarecimento ou informação solicitada pelo Contratante ou por seus prepostos, garantindo-lhes o acesso, a qualquer tempo, ao local dos trabalhos, bem como aos documentos relativos à execução do empreendimento.

12.12 Paralisar, por determinação do Contratante, qualquer atividade que não esteja sendo executada de acordo com a boa técnica ou que ponha em risco a segurança de pessoas ou bens de terceiros.

12.13 Promover a guarda, manutenção e vigilância de materiais, ferramentas, e tudo o que for necessário à execução do objeto, durante a vigência do contrato.

12.14 Conduzir os trabalhos com estrita observância às normas da legislação pertinente, cumprindo as determinações dos Poderes Públicos, mantendo sempre limpo o local dos serviços e nas melhores condições de segurança, higiene e disciplina.

12.15 Submeter previamente, por escrito, ao Contratante, para análise e aprovação, quaisquer mudanças nos métodos executivos que fujam às especificações do memorial descritivo ou instrumento congênere.

12.16 Não permitir a utilização de qualquer trabalho do menor de dezesseis anos, exceto na condição de aprendiz para os maiores de quatorze anos, nem permitir a utilização do trabalho do menor de dezoito anos em trabalho noturno, perigoso ou insalubre;

12.17 Manter durante toda a vigência do contrato, em compatibilidade com as obrigações assumidas, todas as condições exigidas para habilitação na licitação;

12.18 Cumprir, durante todo o período de execução do contrato, a reserva de cargos prevista em lei para pessoa com deficiência, para reabilitado da Previdência Social ou para aprendiz, bem como as reservas de cargos previstas na legislação ([art. 116](#));

12.19 Comprovar a reserva de cargos a que se refere a cláusula acima, no prazo fixado pelo fiscal do contrato, com a indicação dos empregados que preencheram as referidas vagas ([art. 116, parágrafo único](#));

12.20 Guardar sigilo sobre todas as informações obtidas em decorrência do cumprimento do contrato;

12.21 Arcar com o ônus decorrente de eventual equívoco no dimensionamento dos quantitativos de sua proposta, inclusive quanto aos custos variáveis decorrentes de fatores futuros e incertos, devendo complementá-los, caso o previsto inicialmente em sua proposta não seja satisfatório para o atendimento do objeto da contratação, exceto quando ocorrer algum dos eventos arrolados no [art. 124, II, d, da Lei nº 14.133, de 2021](#);

12.22 Cumprir, além dos postulados legais vigentes de âmbito federal, estadual ou municipal, as normas de segurança do Contratante;

12.23 Apresentar os empregados devidamente identificados por meio de crachá.

12.24 Apresentar ao Contratante, quando for o caso, a relação nominal dos empregados que adentrarão no órgão para a execução do serviço.

12.25 Observar os preceitos da legislação sobre a jornada de trabalho, conforme a categoria profissional.



**ESTADO DO RIO GRANDE DO NORTE  
MUNICÍPIO DE SANTO ANTÔNIO  
GABINETE DO PREFEITO**

Rua Padre Cerveira, nº 505, Centro, Santo Antônio/RN  
CEP: 59.255-000 - CNPJ (MF) nº. 08.144.800/0001-98

12.26 Atender às solicitações do Contratante quanto à substituição dos empregados alocados, no prazo fixado pela fiscalização do contrato, nos casos em que ficar constatado descumprimento das obrigações relativas à execução do serviço, conforme descrito nas especificações do objeto.

12.27 Instruir seus empregados quanto à necessidade de acatar as Normas Internas do Contratante.

12.28 Elaborar o Diário de Obra, incluindo diariamente, pelo Engenheiro preposto responsável, as informações sobre o andamento do empreendimento, tais como, número de funcionários, de equipamentos, condições de trabalho, condições meteorológicas, serviços executados, registro de ocorrências e outros fatos relacionados, bem como os comunicados à Fiscalização e situação das atividades em relação ao cronograma previsto.

12.29 Refazer, às suas expensas, os trabalhos executados em desacordo com o estabelecido nas especificações, bem como substituir aqueles realizados com materiais defeituosos ou com vício de construção, pelo prazo de 05 (cinco) anos, contado da data de emissão do Termo de Recebimento Definitivo.

12.30 O gerenciamento dos resíduos originários da contratação deverá obedecer às diretrizes técnicas e procedimentos do Programa Municipal de Gerenciamento de Resíduos da Construção Civil, ou do Projeto de Gerenciamento de Resíduos da Construção Civil apresentado ao órgão competente, conforme o caso.

12.31 Nos termos dos [artigos 3º e 10º da Resolução CONAMA nº 307, de 05/07/2002](#), o Contratado deverá providenciar a destinação ambientalmente adequada dos resíduos da construção civil originários da contratação, obedecendo, no que couber, aos seguintes procedimentos:

12.31.1 resíduos Classe A (reutilizáveis ou recicláveis como agregados): deverão ser reutilizados ou reciclados na forma de agregados, ou encaminhados a aterros de resíduos classe A de preservação de material para usos futuros.

12.31.1.1 resíduos Classe B (recicláveis para outras destinações): deverão ser reutilizados, reciclados ou encaminhados a áreas de armazenamento temporário, sendo dispostos de modo a permitir a sua utilização ou reciclagem futura.

12.31.1.2 resíduos Classe C (para os quais não foram desenvolvidas tecnologias ou aplicações economicamente viáveis que permitam a sua reciclagem/recuperação): deverão ser armazenados, transportados e destinados em conformidade com as normas técnicas específicas.

12.31.1.3 resíduos Classe D (perigosos, contaminados ou prejudiciais à saúde): deverão ser armazenados, transportados, reutilizados e destinados em conformidade com as normas técnicas específicas.

12.31.2 Em nenhuma hipótese o Contratado poderá dispor os resíduos originários da contratação em aterros de resíduos sólidos urbanos, áreas de “bota fora”, encostas, corpos d’água, lotes vagos e áreas protegidas por Lei, bem como em áreas não licenciadas.

12.31.3 Para fins de fiscalização do fiel cumprimento do Programa Municipal de Gerenciamento de Resíduos da Construção Civil, ou do Projeto de Gerenciamento



**ESTADO DO RIO GRANDE DO NORTE  
MUNICÍPIO DE SANTO ANTÔNIO  
GABINETE DO PREFEITO**

Rua Padre Cerveira, nº 505, Centro, Santo Antônio/RN  
CEP: 59.255-000 - CNPJ (MF) nº. 08.144.800/0001-98

de Resíduos da Construção Civil, conforme o caso, o Contratado comprovará, sob pena de multa, que todos os resíduos removidos estão acompanhados de Controle de Transporte de Resíduos, em conformidade com as normas da Agência Brasileira de Normas Técnicas - ABNT, ABNT NBR ns. 15.112, 15.113, 15.114, 15.115 e 15.116, de 2004.

12.31.4 Na execução contratual, conforme o caso, a emissão de ruídos não poderá ultrapassar os níveis considerados aceitáveis pela Norma NBR-10.151 - Avaliação do Ruído em Áreas Habitadas visando o conforto da comunidade, da Associação Brasileira de Normas Técnicas - ABNT, ou aqueles estabelecidos na NBR-10.152 - Níveis de Ruído para conforto acústico, da Associação Brasileira de Normas Técnicas - ABNT, nos termos da [Resolução CONAMA nº 01, de 08/03/90](#), e legislação correlata.

12.32 Nos termos do [artigo 4º, § 3º, da Instrução Normativa SLTI/MP nº 1, de 19/01/2010](#), deverão ser utilizados, na execução contratual, agregados reciclados, sempre que existir a oferta de tais materiais, capacidade de suprimento e custo inferior em relação aos agregados naturais, inserindo-se na planilha de formação de preços os custos correspondentes.

### **13. CLÁUSULA DÉCIMA TERCEIRA – SANÇÕES ADMINISTRATIVAS.**

13.1. Comete infração administrativa, nos termos da [Lei nº 14.133, de 2021](#), o contratado que:

- a) der causa à inexecução parcial do contrato;
- b) der causa à inexecução parcial do contrato que cause grave dano à Administração ou ao funcionamento dos serviços públicos ou ao interesse coletivo;
- c) der causa à inexecução total do contrato;
- d) ensejar o retardamento da execução ou da entrega do objeto da contratação sem motivo justificado;
- e) apresentar documentação falsa ou prestar declaração falsa durante a execução do contrato;
- f) praticar ato fraudulento na execução do contrato;
- g) comportar-se de modo inidôneo ou cometer fraude de qualquer natureza;
- h) praticar ato lesivo previsto no [art. 5º da Lei nº 12.846, de 1º de agosto de 2013](#).

13.2 Serão aplicadas ao contratado que incorrer nas infrações acima descritas as seguintes sanções:

- i) **Advertência**, quando o contratado der causa à inexecução parcial do contrato, sempre que não se justificar a imposição de penalidade mais grave ([art. 156, §2º, da Lei nº 14.133, de 2021](#));
- ii) **Impedimento de licitar e contratar**, quando praticadas as condutas descritas nas alíneas “b”, “c” e “d” do subitem acima deste Contrato, sempre que não se justificar a imposição de penalidade mais grave ([art. 156, § 4º, da Lei nº 14.133, de 2021](#));



**ESTADO DO RIO GRANDE DO NORTE  
MUNICÍPIO DE SANTO ANTÔNIO  
GABINETE DO PREFEITO**

Rua Padre Cerveira, nº 505, Centro, Santo Antônio/RN  
CEP: 59.255-000 - CNPJ (MF) nº. 08.144.800/0001-98

**iii) Declaração de inidoneidade para licitar e contratar**, quando praticadas as condutas descritas nas alíneas “e”, “f”, “g” e “h” do subitem acima deste Contrato, bem como nas alíneas “b”, “c” e “d”, que justifiquem a imposição de penalidade mais grave ([art. 156, §5º, da Lei nº 14.133, de 2021](#)).

**iv) Multa:**

(1) Moratória de 0,50% (meio por cento) por dia de atraso injustificado sobre o valor da parcela inadimplida, até o limite de 60 (sessenta) dias;

(2) Compensatória, para as infrações descritas nas alíneas “e” a “h” do subitem 13.1, de 1% a 10% do valor do Contrato.

13.3. A aplicação das sanções previstas neste Contrato não exclui, em hipótese alguma, a obrigação de reparação integral do dano causado ao Contratante ([art. 156, §9º, da Lei nº 14.133, de 2021](#))

13.4. Todas as sanções previstas neste Contrato poderão ser aplicadas cumulativamente com a multa ([art. 156, §7º, da Lei nº 14.133, de 2021](#)).

13.4.1. Antes da aplicação da multa será facultada a defesa do interessado no prazo de 15 (quinze) dias úteis, contado da data de sua intimação ([art. 157, da Lei nº 14.133, de 2021](#))

13.4.2. Se a multa aplicada e as indenizações cabíveis forem superiores ao valor do pagamento eventualmente devido pelo Contratante ao Contratado, além da perda desse valor, a diferença será descontada da garantia prestada ou será cobrada judicialmente ([art. 156, §8º, da Lei nº 14.133, de 2021](#)).

13.4.3. Previamente ao encaminhamento à cobrança judicial, a multa poderá ser recolhida administrativamente no prazo máximo de 30 (trinta) dias, a contar da data do recebimento da comunicação enviada pela autoridade competente.

13.5. A aplicação das sanções realizar-se-á em processo administrativo que assegure o contraditório e a ampla defesa ao Contratado, observando-se o procedimento previsto no **caput** e parágrafos do [art. 158 da Lei nº 14.133, de 2021](#), para as penalidades de impedimento de licitar e contratar e de declaração de inidoneidade para licitar ou contratar.

13.6. Na aplicação das sanções serão considerados ([art. 156, §1º, da Lei nº 14.133, de 2021](#)):

- a) a natureza e a gravidade da infração cometida;
- b) as peculiaridades do caso concreto;
- c) as circunstâncias agravantes ou atenuantes;
- d) os danos que dela provierem para o Contratante;
- e) a implantação ou o aperfeiçoamento de programa de integridade, conforme normas e orientações dos órgãos de controle.

13.7. Os atos previstos como infrações administrativas na [Lei nº 14.133, de 2021](#), ou em outras leis de licitações e contratos da Administração Pública que também sejam tipificados como atos lesivos [na Lei nº 12.846, de 2013](#), serão apurados e julgados conjuntamente, nos mesmos autos, observados o rito procedimental e autoridade competente definidos na referida [Lei \(art. 159\)](#).



**ESTADO DO RIO GRANDE DO NORTE  
MUNICÍPIO DE SANTO ANTÔNIO  
GABINETE DO PREFEITO**

Rua Padre Cerveira, nº 505, Centro, Santo Antônio/RN  
CEP: 59.255-000 - CNPJ (MF) nº. 08.144.800/0001-98

13.8. A personalidade jurídica do Contratado poderá ser desconsiderada sempre que utilizada com abuso do direito para facilitar, encobrir ou dissimular a prática dos atos ilícitos previstos neste Contrato ou para provocar confusão patrimonial, e, nesse caso, todos os efeitos das sanções aplicadas à pessoa jurídica serão estendidos aos seus administradores e sócios com poderes de administração, à pessoa jurídica sucessora ou à empresa do mesmo ramo com relação de coligação ou controle, de fato ou de direito, com o Contratado, observados, em todos os casos, o contraditório, a ampla defesa e a obrigatoriedade de análise jurídica prévia ([art. 160, da Lei nº 14.133, de 2021](#)).

13.9. O Contratante deverá, no prazo máximo de 15 (quinze) dias úteis, contado da data de aplicação da sanção, informar e manter atualizados os dados relativos às sanções por ela aplicadas, para fins de publicidade no [Cadastro Nacional de Empresas Inidôneas e Suspensas \(Ceis\)](#) e no Cadastro Nacional de Empresas Punidas (Cnep), instituídos no âmbito do Poder Executivo Federal. ([Art. 161, da Lei nº 14.133, de 2021](#))

13.10. As sanções de impedimento de licitar e contratar e declaração de inidoneidade para licitar ou contratar são passíveis de reabilitação na forma do [art. 163 da Lei nº 14.133/21](#).

13.11. Os débitos do contratado para com a Administração contratante, resultantes de multa administrativa e/ou indenizações, não inscritos em dívida ativa, poderão ser compensados, total ou parcialmente, com os créditos devidos pelo referido órgão decorrentes deste mesmo contrato ou de outros contratos administrativos que o contratado possua com o mesmo órgão ora contratante.

#### **14. CLÁUSULA DÉCIMA QUARTA – DA RESCISÃO.**

14.1 O contrato será extinto quando cumpridas as obrigações de ambas as partes, ainda que isso ocorra antes do prazo estipulado para tanto.

14.2 Se as obrigações não forem cumpridas no prazo estipulado, a vigência ficará prorrogada até a conclusão do objeto, caso em que deverá a Administração providenciar a readequação do cronograma fixado para o contrato.

14.3 Quando a não conclusão do contrato referida no item anterior decorrer de culpa do contratado:

- a) ficará ele constituído em mora, sendo-lhe aplicáveis as respectivas sanções administrativas; e
- b) poderá a Administração optar pela extinção do contrato e, nesse caso, adotará as medidas admitidas em lei para a continuidade da execução contratual.

14.4. O contrato poderá ser extinto antes de cumpridas as obrigações nele estipuladas, ou antes do prazo nele fixado, por algum dos motivos previstos no [artigo 137 da Lei nº 14.133/21](#), bem como amigavelmente, assegurados o contraditório e a ampla defesa.

14.4.1. Nesta hipótese, aplicam-se também os [artigos 138 e 139](#) da mesma Lei.



**ESTADO DO RIO GRANDE DO NORTE  
MUNICÍPIO DE SANTO ANTÔNIO  
GABINETE DO PREFEITO**

Rua Padre Cerveira, nº 505, Centro, Santo Antônio/RN  
CEP: 59.255-000 - CNPJ (MF) nº. 08.144.800/0001-98

14.4.2. A alteração social ou a modificação da finalidade ou da estrutura da empresa não ensejará a extinção se não restringir sua capacidade de concluir o contrato.

14.4.2.1. Se a operação implicar mudança da pessoa jurídica contratada, deverá ser formalizado termo aditivo para alteração subjetiva.

14.5. O termo de extinção, sempre que possível, será precedido:

14.5.1. Balanço dos eventos contratuais já cumpridos ou parcialmente cumpridos;

14.5.2. Relação dos pagamentos já efetuados e ainda devidos;

14.5.3. Indenizações e multas.

14.6. A extinção do contrato não configura óbice para o reconhecimento do desequilíbrio econômico-financeiro, hipótese em que será concedida indenização por meio de termo indenizatório ([art. 131, caput, da Lei n.º 14.133, de 2021](#)).

14.7. O contrato poderá ser extinto caso se constate que o contratado mantém vínculo de natureza técnica, comercial, econômica, financeira, trabalhista ou civil com dirigente do órgão ou entidade contratante ou com agente público que tenha desempenhado função na licitação ou atue na fiscalização ou na gestão do contrato, ou que deles seja cônjuge, companheiro ou parente em linha reta, colateral ou por afinidade, até o terceiro grau (art. 14, inciso IV, da Lei n.º 14.133, de 2021).

**15. CLÁUSULA DÉCIMA QUINTA – DOS CASOS OMISSOS.**

15.1. Os casos omissos serão decididos pelo contratante, segundo as disposições contidas na Lei nº 14.133, de 2021, e demais normas federais aplicáveis e, subsidiariamente, segundo as disposições contidas na [Lei nº 8.078, de 1990 – Código de Defesa do Consumidor](#) – e normas e princípios gerais dos contratos.

**16. CLÁUSULA DÉCIMA SEXTA – ALTERAÇÕES.**

16.1. Eventuais alterações contratuais reger-se-ão pela disciplina dos [arts. 124 e seguintes da Lei nº 14.133, de 2021](#).

16.2. O contratado é obrigado a aceitar, nas mesmas condições contratuais, os acréscimos ou supressões que se fizerem necessários, até o limite de 25% (vinte e cinco por cento) do valor inicial atualizado do contrato.

16.3. As alterações contratuais deverão ser promovidas mediante celebração de termo aditivo, submetido à prévia aprovação da consultoria jurídica do contratante, salvo nos casos de justificada necessidade de antecipação de seus efeitos, hipótese em que a formalização do aditivo deverá ocorrer no prazo máximo de 1 (um) mês (art. 132 da Lei nº 14.133, de 2021).

16.4. Registros que não caracterizam alteração do contrato podem ser realizados por simples apostila, dispensada a celebração de termo aditivo, na forma do [art. 136 da Lei nº 14.133, de 2021](#).



**ESTADO DO RIO GRANDE DO NORTE  
MUNICÍPIO DE SANTO ANTÔNIO  
GABINETE DO PREFEITO**

Rua Padre Cerveira, nº 505, Centro, Santo Antônio/RN  
CEP: 59.255-000 - CNPJ (MF) nº. 08.144.800/0001-98

**17. CLÁUSULA DÉCIMA SÉTIMA – DA PUBLICAÇÃO.**

17.1. Incumbirá ao contratante divulgar o presente instrumento no Portal Nacional de Contratações Públicas (PNCP), na forma prevista no [art. 94 da Lei 14.133, de 2021](#), bem como no respectivo sítio oficial na Internet, em atenção ao art. 91, *caput*, da Lei n.º 14.133, de 2021.

**18. CLÁUSULA DÉCIMA OITAVA – DO FORO.**

18.1. É eleito o Foro da Comarca de Santo Antônio/RN para dirimir os litígios que decorrerem da execução deste Termo de Contrato que não possam ser compostos pela conciliação, conforme §1º do Art. 92 da Lei Federal nº 14.133/21.

18.2. Para firmeza e validade do pactuado, o presente Termo de Contrato foi lavrado em duas (duas) vias de igual teor, que, depois de lido e achado em ordem, vai assinado pelos contraentes.

Santo Antônio/RN, .... de..... de 2026.

**RAULISON DE SENA RIBEIRO  
P/CONTRATANTE**

**XXXXXXXXXXXXXXXXXXXXXXX  
P/CONTRATADA**



**Estado do Rio Grande do Norte**  
**MUNICÍPIO DE SANTO ANTÔNIO**  
**SECRETARIA MUNICIPAL DE OBRAS, TRANSPORTES E SERVIÇOS URBANOS**  
Rua Padre Cerveira, 505 – Bairro Centro  
CNPJ/MF Nº 08144800/0001-98 – Fone: 3282.2309 / 3282-2246

---

**Memorial Descritivo com especificações técnicas – Unidade Habitacional FNHIS SUB-50**

**Localização da Obra:**

**Tipo de Projeto:** Habitação **Proprietário:** Município de Santo Antônio unifamiliar de interesse social 20 unidades

**Área Total:** 53,87 m<sup>2</sup> por unidade

**Área Útil:** 47,46 m<sup>2</sup> por unidade

**Responsáveis Técnicos:** Maria Helena B. de Oliveira Silva, engenheira civil, CREA RN 211502646-2

**Generalidades**

Este memorial descritivo tem por objetivo detalhar os materiais e processos executivos para a construção de unidades habitacionais do programa **FNHIS Sub-50**, com as características de projeto base estabelecidas pela Portaria MCID nº 1416/2023. Trata-se de residências unifamiliares térreas acessíveis, contendo sala de estar integrada à cozinha, dois dormitórios, um banheiro, varanda frontal e área de serviço/lavanderia. Cada unidade habitacional possui, conforme projeto, **54,25 m<sup>2</sup>** de área construída total, ainda possui 16,15 m<sup>2</sup> de calçada perimetral (proteção da alvenaria externa) e possui **47,46 m<sup>2</sup>** de área útil.

Todos os serviços aqui descritos deverão atender às normas técnicas vigentes – em especial a **NBR 15.575 – Norma de Desempenho de Edificações Habitacionais**, demais normas ABNT aplicáveis a materiais e processos, bem como legislações municipais e estaduais pertinentes. As especificações também estão alinhadas às diretrizes orçamentárias e de projeto definidas para o programa e com projeto arquitetônico e planilha desenvolvidas. Caso haja qualquer omissão ou dúvida quanto a técnica a ser aplicada, deve se verificar e aplicar as NBRs vigentes, Portaria MCID nº 1416, de 06/11/2023 e os Cadernos Técnicos de Composições do SINAPI.

**Projeto Arquitetônico da unidade habitacional:**

O Projeto Arquitetônico foi desenvolvido considerando uma unidade adaptável. Nas unidades que serão realmente adaptadas, é necessária a instalação do kit de barras de apoio e banco



MARIA HELENA BEZERRA DE OLIVEIRA SILVA:07213299425  
Assinado de forma digital por MARIA HELENA BEZERRA DE OLIVEIRA SILVA:07213299425  
Dados: 2026.02.12 16:37:15 -03'00'

articulado no banheiro. Esses itens não estão previstos na unidade adaptável, mas devem ser previstos na unidade adaptada em acordo com a lista de beneficiários que será desenvolvida durante o Trabalho Técnico Social. Segundo a Portaria MCID 1416/2023, Anexo II item 2.4: “A unidade habitacional deve ser adaptada, quando for o caso, às necessidades de pessoas com deficiência e de idosos”, deve ser executado o mínimo de 3% para idosos e 3% deficientes.

Ampliação futura, O projeto prevê o sentido de eventual ampliação futura, conforme indicado em planta, Figura 1:

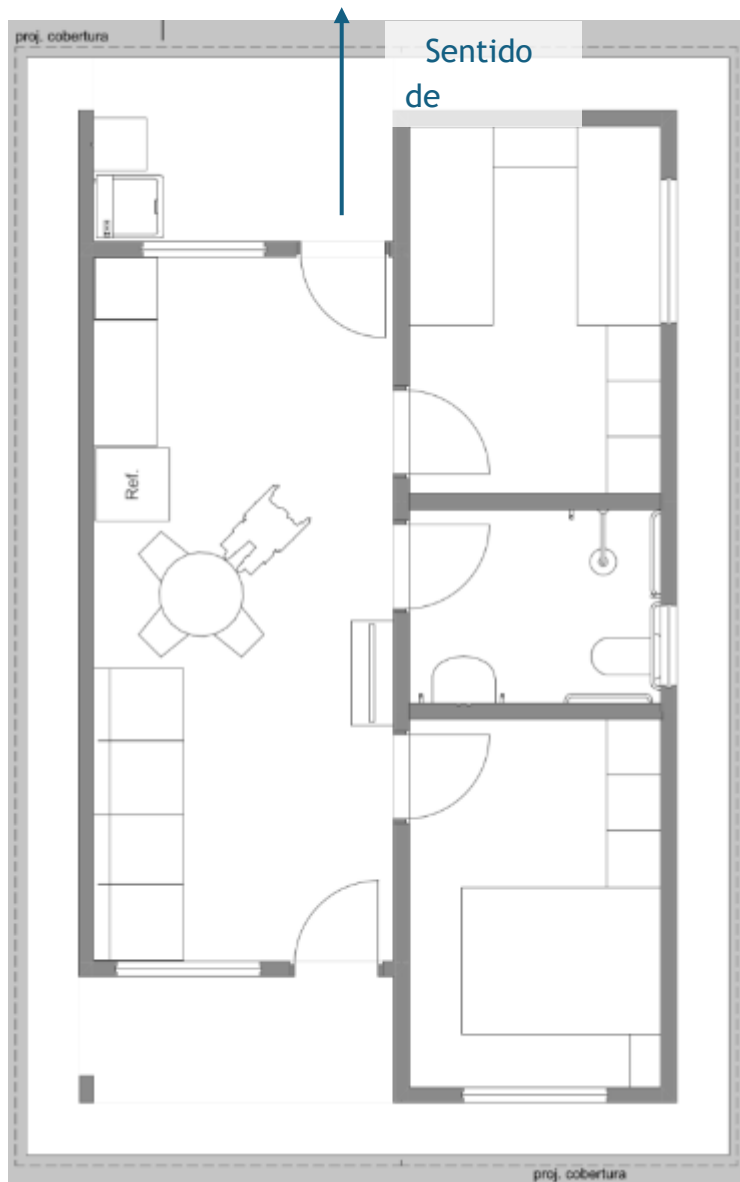


Figura 1 – Sentido de ampliação futura

## Projeto de Urbanização e acesso a residência



## Infraestrutura Energia Elétrica

Já existente

## Infraestrutura - Abastecimento de Água

Já existente

## Pavimentação das vias

O Município irá executar a pavimentação com recursos próprios.

## Barras de apoio, revestimentos de porta e puxadores específicos para PCD:

A execução de adaptações em unidades habitacionais destinadas a pessoas com deficiência ou mobilidade reduzida, incluindo idosos, deve seguir critérios técnicos que garantam segurança, autonomia e conforto. Os elementos de acessibilidade devem ser instalados com precisão, respeitando dimensões normativas e posicionamentos funcionais. Para as edificações que serão adaptadas a prefeitura municipal irá fazer as instalações das barras, revestimentos de porta e puxadores específicos para PCD.

As barras de apoio devem ser instaladas na área do sanitário e na pia do banheiro, com material resistente à corrosão, geralmente em aço inox ou alumínio com acabamento antiderrapante. No sanitário, devem ser posicionadas horizontalmente e verticalmente, com altura entre 75 cm e 85 cm do piso acabado, e comprimento mínimo de 80 cm, permitindo apoio lateral e frontal. Na pia, a barra deve ser instalada lateralmente, com altura compatível com o uso em pé ou sentado, respeitando o espaço livre inferior para aproximação frontal com cadeira de rodas.

O banco articulado para banho deve ser fixado na parede da área de chuveiro, com estrutura metálica e superfície antiderrapante. Deve suportar carga mínima de 150 kg, ter largura entre 40 cm e 45 cm e profundidade entre 35 cm e 40 cm. A altura de instalação deve ser de

aproximadamente 46 cm do piso acabado. O mecanismo deve permitir recolhimento seguro quando não estiver em uso, sem risco de queda ou travamento.

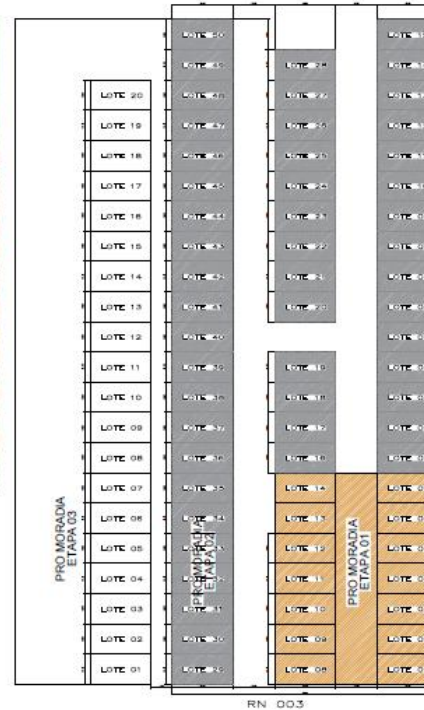
Todos os elementos devem ser fixados em estrutura sólida, com buchas e parafusos adequados ao tipo de, garantindo estabilidade e durabilidade. A instalação deve ser precedida de verificação do projeto arquitetônico e das condições reais da unidade, respeitando os espaços de manobra e circulação previstos na norma.

### Localção do canteiro e Canteiro

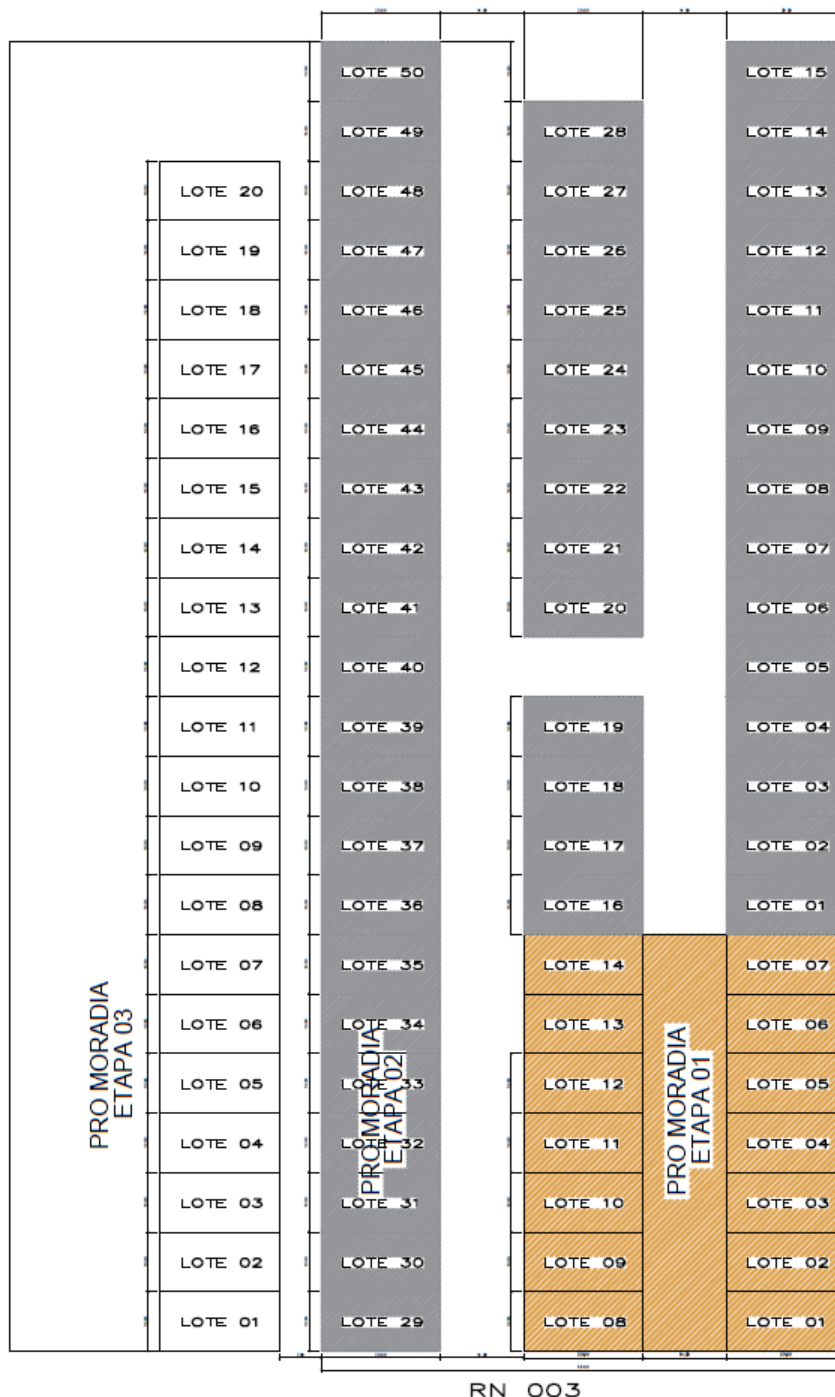
A locação da obra será realizada com de forma convencional, utilizando gabarito de tábuas corridas pontaletadas a cada 1,50m – considerando 2 utilizações. A referencia as unidades que já existe e também será disponibilizado o projeto de locação das unidades que segue anexo a este memorial.






PLANTA LOCALIZAÇÃO/ SITUAÇÃO  
ESCALA – 1/250



PRO MORADIA ETAPA 01— ENTREGUE  
PRO MORADIA ETAPA 02  
SUB 50— FNHIS— ETAPA 03  
PLANTA BAIXA  
ESCALA – 1/250



-  PRO MORADIA ETAPA 01— ENTREGUE
-  PRO MORADIA ETAPA 02
-  SUB 50— FNHIS— ETAPA 03

PLANTA BAIXA  
ESCALA — 1/250

### Escavações e movimento de terra proveniente de corte e aterro de terreno;

Não serão necessários movimentação de terra. Levando-se em consideração que o terreno disponibilizado é nivelado. Porém se houver necessidade de movimento de terra, entre cortes e aterros, para se obter um perfil de superfície adequado à execução da obra, conforme projeto

específico dos módulos e da implantação que permitirá fácil escoamento das águas superficiais.

O aterro que se fizer necessário, para base de concreto simples, será executado com material escolhido (arenoso), em camadas de 20cm de altura, molhadas e fortemente compactadas pela prefeitura municipal anterior a construção da unidade habitacional.

Para a execução do radier, é necessária uma limpeza prévia da superfície do terreno assim como o nivelamento e compactação. Logo após, coloca-se um lastro de brita para proteger a ferragem do radier. Em torno da fundação em radier coloca-se as formas de madeira, com largura de 10 cm aproximadamente, na lateral fazendo o fechamento da área a ser concretada de acordo com as dimensões previstas no projeto estrutural.

Qualquer tubulação hidrossanitário ou elétrica deve ser assentada no solo sob o radier com saída através da laje, evitando que sejam feitos futuros cortes na laje já executada, evitando assim o retrabalho e aumento do custo da fundação.

### **Ligações definitivas de água, esgoto e energia elétrica;**

O município irá solicitar as ligações definitivas.

### **Orçamento**

Os encargos sociais considerados são aqueles incluídos no SINAPI para cada estado.

### **Serviços Preliminares**

Instalação da placa de obra e realizar a limpeza do terreno.

### **Fundações**

A definição da solução de fundação ainda está pendente, sendo apresentadas neste memorial as opções de radier ou sapatas. A escolha definitiva deverá ser realizada com base em sondagens e estudos geotécnicos específicos, cabendo ao profissional habilitado avaliar critérios de segurança, viabilidade e custo.

Para esta unidade habitacional foi considerada a solução de fundação do tipo radier de acordo com as características do solo local e do projeto estrutural: **(i) fundação em radier**; O concreto utilizado terá resistência característica mínima **fck = 20 MPa** e o aço para armaduras será do tipo **CA-50**.

A solução escolhida como adequada e considerada para esta obra foi **Radier**

A seguir são descritos os procedimentos de execução para cada sistema:

- **Radier:** Sobre o terreno previamente compactado e nivelado, executa-se uma **camada de brita** graduada para regularização e melhoria do apoio (espessura típica ~10 cm), seguida de uma **camada separadora em lona plástica** para evitar perda de nata de cimento e ascensão de umidade do solo. Delimita-se a área do radier conforme as dimensões da casa, instalando formas laterais se necessário. As armaduras (malhas de aço CA-50 ou barras posicionadas segundo projeto) são montadas elevadas do solo com espaçadores adequados. Em seguida procede-se à **concretagem da laje de fundação** (radier) em toda a área da edificação, na espessura definida em projeto

(tipicamente 10 a 15 cm), adensando e sarrafeando o concreto para obter superfície regular. A cura do concreto deve ser assegurada por, no mínimo, 7 dias. O radier executado serve simultaneamente de fundação e contrapiso estrutural da edificação. As esperas para conexão de instalações hidrossanitárias (tubulações de esgoto que passarão pelo radier) devem ser posicionadas antes da concretagem, conforme o projeto de instalações. O radier foi projetado em aço cortado e dobrado.

Concluída a impermeabilização, realiza-se o **reaterro das valas** com o próprio solo seco e isento de matéria orgânica, compactado em camadas delgadas até o nivelamento do terreno ao redor (SINAPI **93382** – reaterro manual com compactador). O terreno ao redor das fundações deve ser convenientemente compactado e preparado para os passos subsequentes da obra.

A remoção do excesso de solo escavado, resultante da concretagem das fundações e baldrame (volume de concreto e lastro x empolamento), não foi incluída na planilha orçamentária, considerando a possibilidade do simples espalhamento na propriedade, caso seja necessário bota-fora, esse custo será realizado pelo Recebedor;

**Observação:** A solução de fundação adotada foi definida pelo responsável técnico com base em construções já existentes no entorno do terreno especificado e com base nas condições específicas do terreno. Este memorial considera, para efeito de orçamento, terreno plano com solo firme e sem presença de rocha ou lençol freático elevado. Em caso de surgimento posterior de solos pouco resistentes ou com grande heterogeneidade, outras soluções poderão ser necessárias (fundações profundas, estacas, etc.), com projeto específico e haverá necessidade de proceder readequação da solução proposta.

## Superestrutura

A superestrutura da edificação será em **concreto armado**, composta por **pilares (colunas)** e **vigas** distribuídos conforme projeto estrutural. Os pilares terão seção retangular de aproximadamente **14 x 26 cm** e as vigas principais (no nível do teto, cerca de 2,65 m de altura) seção de **12 x 25 cm**, conforme dimensionamento de projeto. Toda a estrutura em concreto utilizará **fck = 20 MPa** e aço CA-50 nas armaduras longitudinais (e CA-60 nas armaduras transversais, se especificado).

A execução dos pilares e vigas deve seguir a sequência compatível com a alvenaria de vedação (ver seção de Alvenaria). Recomenda-se que os **pilares** sejam concretados **após a elevação da alvenaria**, utilizando as próprias paredes como norte e parte da fôrma em pelo menos um de seus lados. Assim, ao erguer as paredes até a altura de respaldo das vigas, monta-se a forma dos pilares nas faces não aderidas à alvenaria (normalmente duas faces externas e talvez uma lateral), deixando a interface pilar-parede em contato direto, se possível para consolidação. Essa técnica reduz a necessidade de formas e garante melhor conexão entre alvenaria e estrutura. As formas dos pilares serão em chapas de compensado resinado ou sarrafos, bem travadas para manter o prumo durante a concretagem (SINAPI **92427** – forma pilar, 8 utilizações). Ou seja, os quantitativos de formas consideram a concretagem de pilares após o levantamento da alvenaria, portanto, as formas são executadas somente nas laterais sem contato com a alvenaria e nos cantos, em função da diferença de largura entre o

bloco cerâmico e a peça estrutural. As armaduras dos pilares (barras longitudinais CA-50 de diâmetro conforme projeto, e estribos CA-60 geralmente Ø5,0 mm, conforme composições SINAPI **92759** a **92762**) devem estar posicionadas e fixadas antes da montagem das formas, com prolongamento adequado para ancoragem nas vigas superiores.

As **vigas** de coroamento (vigas superiores) serão apoiadas sobre a alvenaria. Nos trechos apoiados diretamente sobre as paredes, pode-se concretar as vigas *in loco* sem fundo de forma, lançando o concreto sobre a fiada de blocos superior – essa solução dispensa escoramento e fundo de forma (SINAPI **92463\_ADP** – forma de viga sem escoramento). Apenas em áreas onde as vigas não se apoiam em alvenaria (por exemplo, beirais da varanda e área de serviço), utiliza-se forma com fundo e escoramento tradicional (SINAPI **92463** – forma de viga com escoramento). As armaduras das vigas (barras CA-50 de 8 mm, 10 mm, etc., conforme projeto, com estribos de 5 ou 6,3 mm – composições **92760**, **92761**, **92762** para montagem) são posicionadas, garantindo continuidade nas emendas e ancoragem adequada nos pilares.

Para a concretagem de pilares e vigas, utiliza-se concreto usinado ou misturado em obra de fck 20 MPa. Em virtude do porte da obra e visando viabilidade em locais com infraestrutura limitada (municípios <50 mil hab.), considera-se o lançamento manual do concreto (**balde/jerica**) como método padrão – SINAPI **103669\_ADP** (concretagem de pilares com balde) e **103682\_ADP** (concretagem de vigas/laje com baldes). O concreto deve ser vertido em camadas, adensado com vibrador de imersão ou manualmente, e sarrafeado/regularizado na face superior das vigas. Após a pega, procede-se à cura úmida do concreto por pelo menos 7 dias. As formas só devem ser removidas após o tempo mínimo de endurecimento (geralmente 3 dias para faces laterais de pilares e vigas, e 14 dias para eventuais faces inferiores de vigas com vão significativo), conforme as normas de desforma.

**Laje Pré-moldada:** O projeto prevê a execução de uma **laje pré-moldada em painéis treliçados** (vigotas de concreto pré-moldado e lajotas de enchimento cerâmicas) somente sobre o **banheiro** – essa laje faz o teto do banheiro e serve como base para instalação da caixa d'água. A laje possui altura total de ~12 cm (8 cm de vigota + 4 cm capa de concreto), sendo apoiada nas vigas/paredes do perímetro do banheiro. A laje é montada após a execução das vigas e alvenarias de apoio: as vigotas são posicionadas conforme modulação, apoiadas nas cintas; colocam-se as peças de enchimento (bloquetes cerâmicos) entre vigotas; instala-se armadura complementar (malha de distribuição em aço CA-60 Ø4.2 mm, negativos sobre apoios, etc., conforme fabricante). Em seguida, lança-se o concreto de capa (fck 20 MPa) em toda a extensão da laje, cobrindo as armaduras. A concretagem da laje do banheiro pode ser simultânea à das vigas, se logisticamente viável. Após a pega, realiza-se a cura. Vale ressaltar que o pé-direito do banheiro será ligeiramente inferior ao dos demais cômodos, devido à laje: a cota do teto do banheiro é rebaixada conforme indicado em projeto, garantindo ainda assim **pé-direito mínimo de 2,40 m** nesse ambiente.

Nos trechos de **cobertura em duas águas**, acima do forro, existem alvenarias de elevação (encunhamento dos oitões). Para evitar trechos de parede autoportantes sem estrutura, o projeto **prevê pilaretes** ou pequenas colunas de amarração nesses **oitões**, embutidos nas paredes até a cumeeira do telhado. Esses pilaretes, em concreto armado seções típicas de 14 x 14 cm ou similar, devem ser executados integrados à alvenaria das platibandas durante a fase de estrutura, servindo de contraventamento para a alvenaria superior e apoio para a estrutura do telhado quando necessário.

**Tratamento das superfícies:** Após a desforma, todas as superfícies de concreto que ficarão em contato com alvenarias ou enterradas já devem ter recebido o chapisco e a impermeabilização (no caso dos baldrames, conforme citado). As interfaces entre concreto e alvenaria serão posteriormente tratadas com **chapisco** para garantir aderência dos revestimentos (detalhado na seção de Revestimentos). Pontos singulares, como a ligação viga/alvenaria, devem ser executados com qualidade para evitar fissuras (utilizar grauteamento ou verniz de ligação se recomendado pelo projetista estrutural).

### **Alvenaria de Vedação**

As paredes da edificação serão executadas em **alvenaria de blocos cerâmicos** (tipo vedação, não estrutural), com dimensões padronizadas de **9 x 19 x 19 cm** (espessura de 9 cm).

A **execução da alvenaria** inicia após a marcação das paredes sobre o baldrame (ou radier). Sobre a superfície de apoio já impermeabilizada, aplica-se argamassa de assentamento e assenta-se a primeira fiada de blocos rigorosamente alinhada e nivelada. Utiliza-se argamassa de cimento, cal e areia no assentamento (por exemplo, traço 1:2:9 ou conforme especificação), preparada em betoneira na obra para assegurar homogeneidade. **Antes do assentamento, os blocos cerâmicos devem ser umedecidos** com água, a fim de evitar que absorvam a água da argamassa e prejudiquem a hidratação do cimento. Os blocos serão assentados com juntas horizontal e vertical uniformes (espessura média de 1,0 cm, nunca excedendo 1,5 cm), prumados e nivelados a cada fiada, garantindo-se o prumo das paredes e o alinhamento reto ou em esquadro, de acordo com o projeto. É recomendada a utilização de linha de nylon esticada e prumo de face para controle permanente do alinhamento e prumo durante a execução das fiadas. As amarrações nos encontros de parede e nos cantos devem obedecer à modulação (preferencialmente amarração do tipo meia-esquadria, intercalando blocos) ou conforme detalhe de projeto (pode-se utilizar elementos de amarração metálicos se especificado).

Todas as paredes devem ser elevadas respeitando as aberturas de portas e janelas conforme locação em planta. Nos **vãos de portas e janelas**, serão executadas **vergas** e **contravergas** em concreto armado para distribuir as cargas e evitar fissuras. As **vergas** (vigas acima das aberturas) serão dimensionadas para superar o vão da abertura e estender-se **no mínimo 30 cm além de cada lado do vão** dentro da alvenaria adjacente, garantindo adequada ancoragem. No caso das portas internas e externas (vãos até ~0,80 m), poderão ser utilizadas **vergas pré-moldadas de concreto** (elementos reto de concreto armado pronto para instalação) para agilizar a execução, conforme composição SINAPI **105024** (verga pré-moldada até 1,5 m). Já as **contravergas** (vigas invertidas, na parte inferior de janelas) serão executadas em todas as janelas, logo abaixo do peitoril, também avançando ~30 cm para cada lado do vão. Geralmente, as contravergas são concretadas **in loco** juntamente com a alvenaria ou moldadas com formas, utilizando dimensões típicas (p.ex. altura ~10 cm) – referência SINAPI **105030** (contraverga moldada in loco 10 cm). Tanto vergas quanto contravergas utilizam concreto 20 MPa e 2 ferros longitudinais CA-50 de diâmetro conforme projeto (geralmente 8 mm) com estribos 5 mm. Essas armaduras devem ser posicionadas durante a elevação da alvenaria (deixa-se espaço para concretagem após assentar fiadas até a altura necessária). Alternativamente, podem-se utilizar peças pré-fabricadas em concreto armado para contravergas se disponíveis.

Ao executar a última fiada de blocos, deve-se providenciar o **encunhamento** (preenchimento) entre a alvenaria e a estrutura superior (viga ou laje). Esse preenchimento pode ser feito com argamassa de cimento e areia forte (traço 1:3) ou com calços e graute, garantindo que a alvenaria fique firmemente encaixada e solidária à viga de concreto, sem folgas.

Concluída a alvenaria, todas as paredes devem estar prumadas, aprumadas, alinhadas e com as aberturas bem executadas conforme dimensões de projeto. **Abas em paredes** para embutir instalações elétricas ou hidráulicas (como caixas 4x2, eletrodutos, tubulações de esgoto, etc.) serão deixadas conforme necessário durante a execução ou abertas posteriormente com ferramenta adequada (serra manual ou esmerilhadeira, evitando impactos que causem fissuras).

**Nota:** Nas paredes que receberão estrutura de telhado (oitões), as últimas fiadas triangularizadas deverão ser executadas com cuidado, incluindo os **pilaretes de amarração** mencionados na superestrutura para aumentar a estabilidade.

## Cobertura (Telhado)

A cobertura será composta por estrutura convencional de madeira e telhas cerâmicas, formando duas águas inclinadas. A estrutura de **madeira** deverá ser de boa qualidade, seca e **tratada com produto imunizante** (fungicida e inseticida) antes ou durante a montagem, a fim de proteger contra ataque de cupins, brocas e apodrecimento. A estrutura do telhado não foi detalhada, sendo considerada em treliças de madeira com trama de caibros e ripas. Os elementos estruturais de madeira incluem **terças, caibros, ripas e tesouras**. As **tesouras** de madeira (armações trianguladas) serão utilizadas para vencer o vão da casa (aprox. 6 m de largura) sem necessidade de apoios intermediários (composição SINAPI **92548** – tesoura de madeira vão 6m). As **terças** (vigas longitudinais) e **caibros** (apoios inclinados das ripas) serão seccionados conforme cálculo de carga e espaçamento típico para telha cerâmica (ex.: caibros 5 x 6 cm espaçados ~50 cm, terças 5 x 12 cm espaçadas conforme posicionamento de tesouras). Sobre os caibros serão pregadas as **ripas** (madeira 1" x 2" ou similar) com espaçamento adequado ao tipo de telha (em torno de 32 cm para capa-canal). Toda a trama de madeira do telhado (ripas, caibros, terças) será montada e fixada adequadamente, incluindo amarrações, para suportar o peso próprio e cargas de vento, conforme práticas recomendadas (SINAPI **92541** – trama de madeira para telha cerâmica). Após montada, a estrutura de madeira receberá **pintura com produto imunizante** adicional (1 demão de preservativo, p.ex. emulsão cupinicida/fungicida ou similar – SINAPI **102233** pintura imunizante) em todas as peças expostas ou cortes realizados, assegurando a durabilidade.

O **telhamento** será executado com **telhas cerâmicas tipo capa-canal (modelo colonial)**, assentadas sobre as ripas, com transpasse conforme recomendado pelo fabricante. A inclinação do telhado será de aproximadamente **30% (17°)**, adequada para telha cerâmica, garantindo escoamento eficiente da água. As telhas deverão ser posicionadas alinhadamente, com amarração adequada: é **obrigatória a amarração das telhas nas 3 primeiras fiadas** junto aos beirais e também em cumeeiras e áreas suscetíveis a ventos, utilizando arames galvanizados, ganchos ou grampos próprios (composição SINAPI **94232** – amarração de telhas). Os beirais terão comprimento de **60 cm** em balanço além das paredes, formando algeroz para proteção das fachadas contra chuva direta. Esses beirais devem ter caibros aparentes com pintura.

Na cumeeira (encontro das águas do telhado no topo), serão assentadas **peças de cumeeira cerâmica** próprias, fixadas com argamassa de cimento e areia (traço aproximado 1:3 com adição de cal, para melhor trabalhabilidade), garantindo vedação contínua (composição de referência SINAPI **94221** – cumeeira cerâmica com argamassa). É importante executar uma camada de argamassa de encunhamento sob as cumeeiras (*emboçamento*) para evitar infiltração de água por vento. Nos pontos de topo de telhado (fechamento das empenas), caso se utilizem telhas de ponta ou meia telha, deve-se também fixá-las adequadamente.

Todos os elementos metálicos complementares do telhado (como pregos, grampos, arames de amarração) devem ser galvanizados ou inoxidáveis, para evitar corrosão. Ao final da montagem, verificar a estabilidade de todas as peças de madeira e fixações, e alinhar as telhas para um bom acabamento.

**Calhas e Rufos:** O projeto padrão desta unidade não prevê calhas contínuas, dado que a cobertura tem beirais salientes de 60 cm que já direcionam a água para afastado das paredes. No entanto, se exigido por normas locais ou características do terreno, podem ser instaladas **calhas metálicas ou em PVC** nos beirais, conectando a descidas de água pluvial. Da mesma forma, devem ser instalados **rufos** metálicos nos encontros da alvenaria com o telhado (no respaldo do oitão e em eventuais platibandas) para impedir infiltração de água de chuva nas junções. Os rufos devem ser galvanizados e instalados com adequado rejunte na alvenaria.

### Forros

O forro da edificação, nas áreas secas, será executado em **PVC**, do tipo laminado em régua frisada, cor branca ou conforme padrão definido. Esse forro será aplicado em todos os ambientes internos **exceto** nas áreas que possuem laje de concreto (banheiro) ou áreas abertas. Assim, terão forro em PVC a sala de estar, cozinha, circulação/hall e dormitórios. Já no banheiro, o teto é a laje de concreto pré-moldada (que receberá acabamento de revestimento/pintura, descrito adiante). Na varanda e na área de serviço (lavanderia), por serem áreas abertas ou semiabertas, não haverá forro de PVC – a estrutura de telhado ficará à vista na parte inferior do beiral, podendo receber acabamento em pintura.

A instalação do forro PVC inicia com a fixação de um **perfil ou guia perimetral** (cantoneira de PVC) nas paredes, perfeitamente nivelado na altura desejada. Em seguida, monta-se uma estrutura de suporte – pode ser em ripas de madeira leve ou perfis metálicos – fixada no teto (laje ou estrutura) para sustentação das régua de PVC, com espaçamento em torno de 50 cm entre apoios. As **régua de PVC** (geralmente de largura 20 cm ou similar, com acabamento frisado) são encaixadas uma na outra através do sistema macho-fêmea e fixadas na estrutura de suporte com parafusos ou grampos adequados. As régua devem ser cortadas sob medida para cobrir a menor dimensão do cômodo, garantindo alinhamento das junções. A última régua é travada no perfil perimetral, completando a superfície. O forro de PVC dispensa pintura ou manutenção especial, apresentando acabamento liso e fácil limpeza. Nos pontos de iluminação embutida (luminárias de sobrepor ou bocais), devem ser feitos recortes nas régua de PVC para passagem dos eletrodutos/caixas, e a fixação das luminárias deve ser feita na estrutura superior (não diretamente no PVC, devido à sua baixa resistência mecânica e térmica).

**Desempenho:** O forro de PVC contribui para esconder as instalações no entreforro e melhorar a estética, porém possui baixo isolamento térmico/acústico. Caso se deseje melhorar o

conforto, pode-se prever isolante termoacústico (lã de vidro, EPS ou similar) sobre o forro em alguns ambientes, conforme necessidade e disponibilidade orçamentária.

## Revestimentos de Paredes

As superfícies das paredes, tanto internas quanto externas, receberão **revestimento argamassado** adequado para regularização e acabamento, além de **revestimentos cerâmicos** nas áreas molhadas, conforme descrito a seguir.

### Revestimento Interno – Chapisco, Emboço e Reboco

Internamente, todas as paredes em alvenaria passarão pelo processo tradicional de revestimento em três camadas: **chapisco, emboço e reboco**.

- **Chapisco interno:** Consiste em uma camada de ponte de aderência aplicada diretamente sobre a alvenaria (ou concreto) para criar rugosidade. Será utilizado chapisco com argamassa de cimento e areia no traço 1:3 (cimento:areia média), aditivada ou não com adesivo, aplicado manualmente com colher de pedreiro, cobrindo uniformemente a superfície. A argamassa de chapisco deve ser preparada em betoneira para melhor homogeneidade (SINAPI **87879** – chapisco paredes internas 1:3 betoneira). Em tetos de laje ou superfícies de concreto lisas internas, pode-se empregar chapisco rolado com adesivo (SINAPI **87882** – chapisco com rolo e adesivo) para melhor aderência. O chapisco deve curar por pelo menos 1 dia antes das camadas seguintes.
- **Emboço/Reboco interno:** Sobre o chapisco seco, executa-se o revestimento grosso (**emboço**), seguido do **reboco** de acabamento fino. A argamassa utilizada será de cimento, cal hidratada e areia no traço **1:2:8** (1 parte cimento : 2 cal : 8 areia), preparada mecanicamente. Em ambientes molhados (banheiro, cozinha, lavanderia) onde parte das paredes receberá cerâmica, recomenda-se aplicar apenas emboço até a altura do revestimento cerâmico. Nas demais áreas e ambientes, aplica-se o emboço em espessura média de 15 mm para regularizar a parede, utilizando mestras e taliscas para controle de planicidade e prumo. Após cura parcial do emboço (cerca de 7 dias), realiza-se o **reboco** – camada fina de argamassa mais rica em cal e peneirada (traço aproximado 1:2:9 ou pode ser a mesma 1:2:8 mais fluida) – para fechar os poros e dar acabamento liso. O reboco é sarrafeado e desempenado com feltro ou esponja, resultando em superfície apta a receber pintura. Pode-se optar por fazer **massa única** (emboço e reboco numa só camada aplicada), como indicado em composições SINAPI **87545** e **87547**.

### Revestimento Externo – Chapisco e Massa Única

As paredes **externas** receberão inicialmente **chapisco** de aderência, similar ao interno porém adaptado para fachada. Usa-se argamassa cimento:areia 1:3, lançada manualmente cobrindo todas as áreas de alvenaria e concreto (pilares, vigas). É recomendado incluir adesivo PVA ou Bianco no chapisco externo para maior aderência e impermeabilidade. Composições de referência: SINAPI **87905** (chapisco fachada em alvenaria com vãos) e **87894** (sem vãos).

Sobre o chapisco curado, será aplicado o revestimento externo em camada única de **massa única** ou **emboço único** desempenado, utilizando argamassa no traço **1:2:8** (cimento, cal e areia), preparada em betoneira e aplicada manualmente. A espessura média é de 20 a 25

mm, garantindo o cobrimento das irregularidades dos blocos e cobrindo as saliências das instalações embutidas. Será feita em duas etapas para facilitar: primeiro preenche-se e aplana-se a camada (emboço) e depois, antes da pega total, já se desempena a superfície (função de reboco), resultando em acabamento conhecido como reboco paulista (uma única camada desempenada). Essa abordagem é indicada externamente por ser mais prática e permitir acabamento convencional para pintura. Composições: SINAPI **87792** e **87775** (emboço/massa única fachada, panos cegos e com vãos). Durante a aplicação, são usadas taliscas e régua para controle da planicidade; quinas vivas recebem cantoneiras metálicas de proteção se especificado. O acabamento final deve ficar uniforme, com caimento adequado em peitoris e pingadeiras definidos. Após secagem, as superfícies externas estarão aptas a pintura.

## Revestimentos Cerâmicos nas Paredes

Alguns ambientes molhados terão **revestimento cerâmico** nas paredes até determinada altura, conforme projeto. Em particular:

- **Banheiro:** As paredes do box de banho receberão cerâmica **do piso ao teto (forro)**, garantindo proteção total contra umidade na área do box do chuveiro. Nas demais paredes do banheiro (fora do box), o revestimento cerâmico será aplicado até a altura de **1,50 m** a partir do piso, cobrindo a região do lavatório e vaso sanitário. Acima dessa altura, as paredes do banheiro serão apenas pintadas sobre o reboco.
- **Cozinha:** Na parede da cozinha onde fica a pia ou bancada, será aplicado revestimento cerâmico até **1,50 m** de altura, cobrindo toda a faixa da bancada e área sujeita a respingos de preparo de alimentos. O restante das paredes da cozinha (acima de 1,50 m e paredes sem bancadas) terá somente pintura sobre reboco.
- **Lavanderia (área de serviço):** De modo similar, paredes próximas ao tanque ou locais de manipulação de água receberão revestimento cerâmico até cerca de 1,50 m de altura, para facilitar limpeza e proteção contra umidade, conforme indicado em projeto.

Os revestimentos cerâmicos de paredes serão constituídos de **placas esmaltadas** de dimensões comerciais (por exemplo, 20x20 cm, 30x40 cm, etc., cor branca ou clara padrão). A especificação mínima é de placas **esmaltadas** com absorção adequada para parede (podendo ser até 15% de absorção de água, classe BIII, já que não estarão sujeitas a tráfego, porém recomenda-se uso de cerâmicas de boa qualidade). Para uniformidade, poder-se-á utilizar as mesmas cerâmicas do banheiro na cozinha e lavanderia. As peças serão assentadas sobre o emboço devidamente curado, utilizando **argamassa colante** tipo ACI ou ACII (conforme necessidade de área molhada) em camada delgada, com junta estreita (~3 mm). As juntas serão preenchidas com **rejunte cimentício** anti-mofo, cor adequada (geralmente branco ou claro). Deve-se assegurar o perfeito alinhamento das peças e manter os recortes simétricos nos cantos.

Como mencionado, as cerâmicas do box do banheiro irão até o teto (geralmente até 2,40 m de altura), enquanto os demais terminam em 1,50 m. No topo do revestimento cerâmico parcial, executar um término com acabamento adequado – pode ser um friso, borda decorativa ou mesmo o próprio rejunte formando canto arredondado. Essa transição entre a cerâmica e a parede pintada deve ser limpa e nivelada.

Composições de referência para orçamento: SINAPI **87267** – revestimento cerâmico meia altura (até ~1,5 m) e **87265** – revestimento cerâmico altura completa (até teto).

Após a aplicação dos revestimentos cerâmicos, proteger as superfícies até a conclusão da obra (para não manchar com pinturas ou danos por ferramentas).

## Pisos e Pavimentações

### Contrapiso e Preparação do Subleito

Antes do assentamento do piso acabado, é fundamental preparar adequadamente o **subleito** dos pavimentos térreos para evitar problemas de umidade e assentamentos diferenciais. Em toda a área interna da unidade, sobre o solo compactado, será realizada uma camada de **regularização e barreira contra umidade**, composta por:

- **Lastro de brita:** espalhar brita graduada ou pedra britada nº 3 em toda a área a pavimentar, com espessura aproximada de **10 cm**, devidamente nivelada e compactada (por placa vibratória, composição SINAPI **97084** – compactação de solo para piso);
- **Camada separadora:** sobre a brita, aplicar uma camada de **lona plástica** (polietileno preto 200 micras) cobrindo todo o piso, com transpasse mínimo de 10 cm entre folhas, para atuar como barreira de vapor e evitar que a umidade do solo suba para o contrapiso. (SINAPI **97087** – camada separadora lona plástica);
- **Lastro de concreto magro:** executar um lastro (piso base) em concreto magro sem função estrutural, espessura ~5 cm, sobre a lona, para receber o contrapiso (SINAPI **95241** – lastro concreto magro 5 cm). Traço típico 1:4:8 (cimento:areia:brita), espalhado e nivelado acompanhando a declividade desejada (geralmente plano). Este lastro facilita a marcação de níveis e protege a lona durante a construção.

Após o lastro de concreto curado, são executados os **contrapisos de argamassa** nos ambientes internos, servindo de base para o piso cerâmico. Será utilizada argamassa de cimento e areia no traço 1:4, aplicada com espessura de ~3 cm. Em áreas consideradas **molhadas** (banheiro, cozinha, lavanderia), o contrapiso será feito com aditivo impermeabilizante ou solução técnica para aderência e estanqueidade, podendo inclusive ser desempenado de modo liso caso receba diretamente o uso (no nosso caso, todas as áreas receberão cerâmica). Composições de orçamento diferenciaram áreas molhadas e secas: por exemplo, SINAPI **87745** – contrapiso 3 cm em áreas molhadas e **87630** – contrapiso áreas secas. Essa divisão segue o projeto hipotético, mas na prática todo contrapiso deve ser adequadamente desempenado e curado.

É importante criar uma **junta de dilatação/perímetro** entre o contrapiso e as paredes, utilizando tira de material compressível (poliestireno ou polietileno expandido) de ~1 cm de espessura, a fim de evitar fissuras no piso devido à movimentação do concreto.

### Piso Cerâmico Interno

Todos os ambientes internos da unidade habitacional receberão **piso de revestimento cerâmico** esmaltado de alta resistência ao tráfego leve. O revestimento cerâmico especificado é de classe PEI 4 (resistência ao desgaste moderado) ou superior, acabamento antiderrapante leve para uso residencial. Recomenda-se placas cerâmicas de tamanho médio, por exemplo

**35 x 35 cm**, assentadas com argamassa colante e rejuntadas com rejunte cimentício. As características das cerâmicas devem obedecer: índice de absorção de água < **10%** (classe Blb ou BII, preferencialmente), para garantir durabilidade em áreas eventualmente úmidas; variação dimensional dentro dos padrões (para permitir juntas uniformes de 3 a 5 mm); e, nas áreas molhadas (banheiro, lavanderia), coeficiente de atrito dinâmico  $\geq$  **0,40** para segurança antiderrapante. Essas exigências atendem à NBR 13818 (Placas Cerâmicas) e ao desempenho mínimo de segurança ao escorregamento em pisos molhados.

A execução do piso cerâmico dar-se-á após os contrapisos curados e limpos. Marca-se o sentido de assentamento conforme paginação definida (pode ser ortogonal simples ou diagonal, conforme projeto arquitetônico). Aplica-se **argamassa colante** tipo AC-II (áreas internas e algumas molhadas residenciais) com desempenadeira dentada 8x8 mm no contrapiso, em panos pequenos por vez. As placas são assentadas pressionando-as e batendo levemente com martelo de borracha para fixação e eliminação de ar. Devem-se usar **espaçadores plásticos** entre as placas para garantir juntas regulares (por exemplo, 3 mm). O alinhamento e nivelamento das peças devem ser verificados constantemente com régua e nível bolha, corrigindo eventuais diferenças com pequenos ajustes na camada de argamassa colante. Em transições de ambientes, procurar alinhar os rejuntos ou ajustar cortes para melhor estética.

Onde necessário, as peças cerâmicas serão cortadas com ferramenta apropriada (cortador ou esmerilhadeira com disco diamantado) para ajuste nos cantos e arremates junto às paredes ou colunas. Após no mínimo 24 horas do assentamento, realiza-se o **rejuntamento**: prepara-se o rejunte na cor especificada (geralmente cimento branco ou cinza) e aplica-se com desempenadeira de borracha, preenchendo bem as juntas. Remove-se o excesso com esponja úmida e, após leve endurecimento, limpa-se a superfície com pano seco para eliminar resíduos. O piso cerâmico pronto deve apresentar superfície contínua, sem peças ocas (verificar com percussão) e com juntas cheias e homogêneas.

Durante o assentamento e rejunte, deve-se evitar pisoteio sobre áreas recém assentadas. O ideal é executar ambiente por ambiente, isolando até a cura do rejunte (aprox. 48h).

**Peças de arremate:** Em todos os encontros do piso com as paredes, será executado **rodapé cerâmico** com ~7 cm de altura, utilizando tiras cortadas das próprias placas de piso ou peças de rodapé específicas, coladas à parede e rejuntadas (SINAPI **88648** – rodapé cerâmico 7 cm). Os rodapés cobrem a junta de dilatação perimetral e facilitam a limpeza, sendo obrigatórios em todos os cômodos e circulações internas. Em soleiras de portas que dão para o exterior (porta de entrada da sala, porta da cozinha para a área externa), serão colocadas **soleiras de pedra (mármore)** com largura mínima de 15 cm, abrangendo todo o batente, assentadas com argamassa e niveladas de forma a transpor o desnível entre o piso interno e a calçada externa (SINAPI **98695** – soleira 15 cm). Essas soleiras atuam como barreira de umidade e acabamento nas portas externas. O desnível entre o piso interno e a calçada deve ser de poucos centímetros (preferencialmente  $\leq$  1,5 cm para acessibilidade), com a soleira chanfrada se necessário, evitando degraus altos.

Além disso, nas bases das janelas serão instalados **peitoris** em material resistente à água (pedra natural – granito/mármore), com largura ~15 cm, levemente inclinados para fora para escoamento de água. Os peitoris protegem a alvenaria sob as janelas de infiltração de chuva.

Serão fixados com argamassa e adequadamente vedados nas laterais. (Composição orçamentária: SINAPI **101965** – peitoril linear granito 15cm).

### **Calçada Perimetral Externa**

Circundando toda a edificação, será executada uma **calçada externa em concreto com 50 cm de largura** adjacente às paredes. Essa calçada periférica tem a função de permitir circulação de pedestres junto à casa, proteger a base das paredes contra respingos de chuva e conduzir água afastada do embasamento (evitando umidade no interior).

A execução da calçada compreende a preparação do terreno adjacente: escavação ou aterramento para atingir a cota adequada (geralmente 5 cm abaixo do nível do piso interno acabado), compactação do subleito, e aplicação de lastro de brita ou areia para nivelar. Em seguida, monta-se fôrma de tábuas delimitando os 50 cm de largura ao redor da casa. O concreto a ser utilizado será traço simples (por exemplo 1:3:4, fck ≈ 15 MPa, podendo ser o mesmo concreto magro do lastro do piso interno) com espessura média de **5 a 7 cm**. Lançar o concreto nas fôrmas em trechos de no máximo 2 m de comprimento, de modo a criar **juntas** entre os painéis da calçada (essas juntas podem ser apenas cortes retos a cada 2 m para permitir dilatação e evitar fissuras aleatórias). O concreto da calçada deve ser **sarrafiado e vassourado** para obter acabamento antiderrapante. Nas bordas em contato com a parede, garantir uma suave pendência de 1-2% afastando da edificação, para que a água da chuva escoe para o terreno natural. A calçada pronta deve ficar alguns centímetros abaixo do nível do piso interno (conforme já mencionado, pisos internos acima da cota da calçada, para evitar ingresso de água).

Após cura inicial do concreto da calçada, remover as formas e realizar **curas úmidas** por 3 dias para minimizar fissuras de retração. Qualquer espaço entre a calçada e o terreno adjacente deve ser reaterrado e compactado, evitando erosão.

### **Esquadrias e Ferragens**

As esquadrias compreendem **portas, janelas e respectivos acessórios (batentes, ferragens)** a serem instalados na unidade habitacional. Todas as esquadrias devem obedecer às dimensões e especificações do projeto arquitetônico, bem como atender à norma de desempenho quanto a estanqueidade, isolamentos e manuseio.

**Portas Externas:** As portas de acesso (porta da sala de entrada e porta da cozinha para o exterior) serão do tipo **metálica** de abrir, preferencialmente em alumínio anodizado ou pintado, com bandeira lisa ou com lambri (frisos). Cada folha terá vão livre acabado de **0,80 m x 2,10 m**, montada em marco (batente) metálico. Essas portas metálicas são fornecidas prontas para instalação, incluindo dobradiças e fechadura de embutir de aço leve. Deve-se fixar os marcos nas paredes (tardoz da alvenaria) com grapas metálicas embutidas em contraverga e contraverga, ou chumbadores mecânicos adequados, garantindo prumo e nível. Após fixadas, as folgas ao redor do marco devem ser preenchidas com argamassa ou espuma PU para vedação. As portas externas deverão apresentar vedantes inferiores ou soleiras altas de modo a impedir entrada de água da chuva por debaixo. Caso portas de alumínio não estejam disponíveis, admite-se o uso de portas de aço chapa dobrada (porta de ferro galvanizado) pintadas, desde que atendam às medidas e desempenho equivalentes.

**Portas Internas:** Todas as portas internas (dos dormitórios e do banheiro) serão do tipo **semioca de madeira** para pintura, tamanho da folha **0,80 x 2,10 m**, montadas em kit

completo. As folhas serão lisas ou com leve almofada, de acabamento preparável para tinta. Os kits incluirão o **batente de madeira** (provavelmente madeira de pinus ou eucalipto, seccionado a 3 cm de espessura, já tratado e aparelhado), **dobradiças** (três por porta, em aço zincado ou latonado) e **fechaduras** padrão (tipo maçaneta de alavanca, acabamento cromado ou inox). As portas internas devem respeitar o **vão livre** entre marcos de 0,80 m, altura 2,10 m, conforme critérios de acessibilidade. A instalação se dá após os revestimentos: os marcos de madeira são fixados nas paredes (alvenaria já rebocada) com uso de espuma expansiva ou parafusos e buchas especiais, calçando para manter esquadro. As folgas são calafetadas e posteriormente cobertas com guarnições (alizes) de madeira, garantido bom acabamento. As portas são afixadas nos marcos pelas dobradiças e deve-se verificar o funcionamento suave (planicidade do piso e esquadro influenciam). Todas as portas – internas e externas – serão equipadas com **maçanetas do tipo alavanca** instaladas em altura entre **0,90 m e 1,10 m** do piso acabado, conforme requisitos de acessibilidade, permitindo fácil uso inclusive por pessoas com mobilidade reduzida.

**Janelas:** As janelas externas serão fabricadas em **perfil de alumínio** e vidro, nos modelos adequados para cada ambiente. Em geral adotam-se janelas de correr para quartos e sala, maxim-ar (basculante de eixo horizontal) para banheiro e possivelmente uma de correr na cozinha. As dimensões e tipos previstos (podendo ser ajustados pelo projeto executivo) incluem, por exemplo:

- Janela de quarto: **janela de correr com veneziana integrada** em alumínio, com duas folhas de veneziana móveis e uma folha de vidro deslizante, dimensões conforme projeto, incluindo trinco, puxadores e vedantes (referência SINAPI **94572**). Esse modelo permite ventilação mesmo com veneziana fechada e atende à privacidade dos dormitórios.
- Janela da sala/cozinha: **janela de correr de 2 folhas de vidro** em alumínio, sem veneziana, dimensões conforme projeto (referência SINAPI **94570**). Permitirá boa iluminação na área social.
- Janela do banheiro: **janela tipo maxim-ar** em alumínio, dimensões conforme projeto, com vidro mini-boreal ou canelado (para privacidade), abertura projetante para fora, incluindo fecho apropriado (referência SINAPI **94569**).
- Adicionalmente, pode haver vitrôs ou basculantes na cozinha/área de serviço, dependendo do projeto (por exemplo, uma janela maxim-ar 0,40 x 0,60 m na lavanderia para ventilação).

Todas as janelas metálicas devem ser fornecidas com **vidros transparentes lisos de espessura mínima 4 mm** já instalados nas folhas móveis ou fixas. Os vidros transparentes permitem a iluminação natural, podendo-se optar por vidro fantasia no banheiro. As **esquadrias metálicas** de alumínio normalmente já vêm com acabamento de fábrica (anodizado fosco natural ou pintura epóxi branca). Caso alguma esquadria seja de aço (por disponibilidade), esta deverá receber tratamento anticorrosivo e pintura esmalte.

A instalação das janelas ocorre preferencialmente após o reboco externo, fixando-as com parafusos e buchas ou ganchos chumbados na alvenaria. Todos os perímetros das janelas (entre marco e alvenaria) devem ser **vedados com selante elástico** (silicone neutro ou PU) externamente, prevenindo infiltrações. Internamente, as folgas são cobertas com argamassa

e arrematadas com massa corrida para nivelar com o reboco. As janelas devem ficar aprumadas e alinhadas, facilitando o deslizar das folhas.

**Ferragens e Acessórios:** Todas as esquadrias incluem ferragens adequadas: dobradiças de aço inox ou latão nas portas, fechaduras com chaves e puxadores (fechaduras de entrada devem ser do tipo **pino cilíndrico** de alta segurança nas portas externas, e tipo interior simples nas internas), trincos e acessórios nas janelas (fechos, cremona se aplicável). As **maçanetas** serão do tipo alavanca conforme já citado, instaladas a aproximadamente 1,0 m do piso. Deve-se prever instalação de **travessas de reforço** ou contramarcos de madeira/alumínio nas alvenarias, se especificado em projeto para facilitar instalação das esquadrias e evitar fissuras – por exemplo, contramarcos em vãos de janelas para fixação das esquadrias de correr.

Após a fixação das esquadrias, recomenda-se mantê-las fechadas e protegidas durante as etapas de pintura (usar filme plástico sobre esquadrias e vidros) para evitar manchas ou danos. Somente ao término da obra remover as proteções e limpar os vidros e perfis com produto adequado.

## Pintura

Após finalizados todos os revestimentos e correções nas superfícies, será realizada a **pintura** das paredes, tetos e elementos de madeira, conforme o seguinte esquema:

**Preparação de Superfícies:** As paredes e tetos em reboco (internos e externos) devem estar secos, limpos e devidamente curados antes de receber pintura. Inicialmente, todas as superfícies a pintar serão **lixadas** levemente (lixa grana 150 ou 180) para eliminar partículas soltas e pequenas imperfeições. Deve-se retirar todo o pó da lixação com vassoura e pano úmido. Trincas ou falhas no reboco devem ser corrigidas com massa apropriada (massa PVA para interior, massa acrílica para exterior, se necessário). Cantos e arestas precisam estar bem definidos ou de acordo com o acabamento esperado.

**Selador:** Em seguida aplica-se uma demão de **selador acrílico** pigmentado (fundo preparador) em todas as paredes e tetos de alvenaria rebocados, tanto internas quanto externas. O selador tem a função de uniformizar a absorção do substrato e melhorar a aderência da tinta de acabamento. Deve ser aplicado conforme instruções do fabricante, diluído adequadamente, utilizando rolo de lã ou brocha (composição SINAPI **88485** – selador acrílico em parede; **88415** – selador acrílico em fachada). No teto do banheiro (laje de concreto rebocada), também aplicar selador acrílico específico para tetos (SINAPI **88484**). Após secagem do selador (mínimo 4 horas), inspecionar se há necessidade de leve lixamento para remover grânulos levantados.

**Pintura de Acabamento – Paredes e Tetos:** Será utilizada **tinta látex acrílica standard** (categoria econômica, porém adequada para ambientes internos e externos) em todas as alvenarias e tetos. As tintas serão preferencialmente na cor **branca** ou cores claras pastéis, conforme definido pelo programa. A aplicação se dará com rolo de lã em superfícies amplas e pincel em recortes e cantos. Serão aplicadas no mínimo **duas demãos** de tinta de acabamento, ou até a cobertura total e uniforme das paredes. Deve-se respeitar o intervalo de secagem entre demãos (geralmente 4 horas) e diluir a tinta conforme indicado (normalmente 10% de água para a primeira demão, 20% para demão seguinte, ajustando para boa trabalhabilidade).

Nas áreas externas, utilizar **tinta acrílica fosca** para fachada, resistente à intempérie, também em duas demãos sobre o selador. A cor externa poderá ser padrão (por exemplo, branco gelo ou outra indicada pelo programa), garantindo uniformidade visual no conjunto habitacional. Todos os rodapés cerâmicos devem ser protegidos antes da pintura das paredes para não serem manchados.

**Pintura de Esquadrias de Madeira:** As portas internas de madeira serão entregues no estado bruto (para pintura). Assim, devem passar por um processo de pintura específico: primeiro, **lixamento** da madeira (lixa grana 150) para eliminar farpas e abrir poros; depois, aplicação de uma demão de **fundo nivelador** ou primer apropriado para madeira (ex.: fundo branco fosco nivelador); após secagem, nova leve lixação e então aplicação de **tinta esmalte sintético** acetinado ou fosca, na cor desejada (padrão branco), em **duas demãos**. Composição de referência: SINAPI **102193** (lixamento de madeira), **102198\_ADP** (fundo nivelador) e **102219** (esmalte sintético acetinado 2 demãos). Esse processo resultará em portas lisas com bom acabamento e proteção da madeira. As ferragens (maçanetas, dobradiças) devem ser removidas ou protegidas antes de pintar, recolocando-as após secagem.

As esquadrias metálicas de alumínio não requerem pintura adicional. Caso haja elementos metálicos pintáveis (por exemplo, grade de porta ou basculante de aço), deve-se preparar (lixar e aplicar fundo zarcão) e pintar com **esmalte sintético** na cor adequada.

**Demais Pinturas:** O forro de PVC não será pintado. Elementos aparentes de concreto (como eventual platibanda ou laje exposta) devem ser tratados como fachada, recebendo selador e tinta acrílica. Os beirais de madeira (caso decididos a deixá-los aparentes) podem receber **verniz** ou mesmo tinta esmalte, de acordo com o padrão, para proteção contra intempéries.

Ao final, realizar eventuais **retoques** onde houver falhas ou diferença de tonalidade. Após a conclusão da pintura, remover cuidadosamente todas as proteções de pisos, rodapés, esquadrias e limpeza final das manchas.

### Instalações Hidrossanitárias

As instalações hidrossanitárias englobam o sistema de **abastecimento de água fria**, o sistema de **esgoto sanitário** e **drenagem pluvial**, assim como a previsão de tratamento de esgoto local quando necessário. O projeto hidrossanitário detalhado deverá ser seguido integralmente, garantindo funcionalidade e atendimento às normas (NBR 5626 para água fria, NBR 8160 para esgoto, normas estaduais de saneamento, etc.).

### Abastecimento de Água Fria

O abastecimento de água será individual por unidade. Cada unidade habitacional contará com ligação à rede pública de água (quando disponível) através de **cavalete com hidrômetro** individualizado instalado no passeio. Conforme prática usual em alguns locais, o hidrômetro pode ser fornecido e instalado pela concessionária, não sendo incluído no orçamento da obra. Do cavalete de medição partirá a tubulação de alimentação da residência, em material **PVC soldável 25 mm (3/4")**, entrando no lote e conectando-se ao reservatório superior (caixa d'água). Próximo ao ponto de entrada, será instalado um **registro de gaveta 3/4"** para permitir fechamento geral da água da unidade (por exemplo, no abrigo do hidrômetro ou logo após, conforme projeto – SINAPI **89353** registro de gaveta 3/4).

A unidade possuirá um **reservatório elevado (caixa d'água)** de capacidade **500 litros**, em material polietileno, formato cilíndrico, com tampa de vedação. A caixa d'água ficará apoiada sobre a laje do banheiro, em base nivelada de concreto ou sobre berços de madeira conforme necessário. Sua instalação inclui o preparo das conexões: **entrada** com bóia de nível (válvula de boia 3/4"), **saída para distribuição** e **ladrão** (extravasor), normalmente em diâmetros de 25 mm e 32 mm (1") conforme projeto. Serão feitos os furos na caixa e instalada flange de vedação para cada conexão (composição SINAPI **102605** – caixa 500L, **102593** e **102591** – furos 32mm e 25mm, **94703** e **94704** – adaptadores flange 3/4" e 1"). A tubulação de alimentação (25 mm) entra pela lateral superior da caixa, controlada pela **torneira de boia 3/4"** que interrompe a entrada ao atingir nível máximo. Na saída inferior da caixa, será conectada a coluna de distribuição (geralmente 32 mm PVC) que desce para alimentar a rede interna. O extravasor (ladrão) de 32 mm sairá da caixa com direcionamento para fora da edificação (ligado a descarte visível ao público, conforme normas da concessionária).

A **rede de distribuição interna** derivará da coluna principal com tubos PVC soldável de **25 mm** para as linhas principais e **20 mm (1/2")** para as derivações a cada ponto de utilização, conforme cálculo de demanda. A distribuição típica será: uma derivação para alimentar o banheiro (lavatório, chuveiro e caixa acoplada do sanitário), outra para cozinha (pia) e tanque/lavanderia. Próximo ao ramal do banheiro, será instalado um **registro de pressão 3/4"** para permitir manutenção do banheiro (registro geral do banheiro), e registros de gaveta 3/4" em pontos estratégicos (ex: entrada do aquecedor elétrico ou em outros subsistemas, caso houvesse).

Nos pontos de utilização, serão utilizadas **torneiras** e **válvulas** de boa qualidade: torneiras metálicas cromadas de 1/2" para lavatório, pia de cozinha (de mesa ou parede conforme louça) e tanque; **ducha higiênica** (se prevista); e conexão de saída de água para máquina de lavar roupa na lavanderia (se prevista). No vaso sanitário, o abastecimento é via **engate flexível 40 cm** ligado à caixa acoplada da bacia sanitária (inclusive no conjunto sanitário). Cada ponto terá uma **bica** ou **misturador** conforme definido (neste projeto, somente água fria, portanto torneiras simples).

Um ponto de destaque: devido à baixa altura disponível da caixa d'água (montada a cerca de 2,5 m do piso apenas), a pressão nos pontos de utilização – especialmente o chuveiro – pode ficar abaixo do mínimo de conforto (1 mca ~ 0,1 bar). Para solucionar isso, está prevista a instalação de um **pressurizador de chuveiro** elétrico, acoplado ao próprio aparelho de ducha. Será utilizado um kit pressurizador compacto, 220V, que entra na linha de alimentação do chuveiro para fornecer pressão adicional (garantindo pelo menos ~1 mca no chuveiro). Esse pressurizador liga-se automaticamente com o fluxo de água do chuveiro e atende à demanda de uma ducha. (Composição SINAPI **101873\_ADP** – pressurizador acoplado ao chuveiro). Ele deve ser instalado conforme instruções do fabricante, geralmente rosqueado entre o ponto d'água e o flexível do chuveiro elétrico.

Toda a tubulação de água fria será em **PVC rígido soldável**, classe 15, atendendo NBR 5648. As juntas serão soldadas com adesivo próprio, garantindo estanqueidade. As tubulações embutidas nas paredes devem ser testadas (pressurizadas) antes do fechamento dos revestimentos. Realizar o teste de estanqueidade da instalação água fria (pressão de trabalho 40 mca por 24h) e corrigir eventuais vazamentos. As prumadas verticais que descem da caixa d'água devem ser fixadas com braçadeiras e passantes nas lajes de modo firme.

## Esgoto Sanitário e Águas Pluviais

A coleta de esgoto sanitário contemplará todos os aparelhos: vaso sanitário, lavatório, pia de cozinha, tanque e ralos de piso no banheiro e lavanderia. Será utilizada tubulação em **PVC rígido (série normal, esgoto predial)**, de diâmetros dimensionados por ponto conforme NBR 8160: normalmente **Ø100 mm** para linha principal e bacia sanitária, **Ø50 mm** para ramais de pia, tanque e chuveiro, e **Ø40 mm** para lavatório e bidê/chuveirinho. Haverá também tubulação de **ventilação (subida de ventilação)** para o ramal do vaso sanitário, em Ø50 mm, culminando em um **terminal de ventilação tipo chapéu** acima do telhado, garantindo a respirabilidade da rede e evitando sifonagens (peça SINAPI **104348** – terminal DN50).

O esquema típico: o **vaso sanitário** (bacia com caixa acoplada) conecta-se a um joelho **Ø100 mm** e através de um pequeno trecho de tubo 100 mm a uma **caixa de inspeção** interna ou ao ramal principal. O lavatório (Ø40 mm) e o chuveiro (ralo Ø40 mm) unem-se em um **ramal de descarga** que encontra o ramal principal do banheiro (Ø50 mm), descarregando na mesma caixa ou junção do vaso – de preferência, todos convergem a uma **caixa sifonada** no banheiro para retenção de sólidos leves e fezes (mas como há vaso sifonado, costuma-se ter apenas caixa de inspeção). Para simplificar, será adotada uma **caixa sifonada de piso** no banheiro (110 x 110 mm) conectando ralo do chuveiro e lavatório, com saída 50 mm (peças SINAPI **89707** e **104327** – caixa sifonada 100x100), despejando no ramal principal.

A **cozinha** terá a saída da pia (50 mm) passando antes por uma **caixa de gordura** localizada na área de serviço ou fora da casa. Será construída uma **caixa de gordura** em alvenaria, dimensões internas ~0,4 x 0,4 x 0,8 m de profundidade, com tampa de concreto ao nível do piso (SINAPI **98107** – caixa de gordura alvenaria 36L). Nela desemboca o esgoto da pia, permitindo separação de gorduras antes de seguir para a rede. Da caixa de gordura sai um tubo Ø100 mm interligando ao restante da tubulação de esgoto sanitário da casa.

A **lavanderia** (tanque) terá ralo de piso (Ø50) e saída do tanque (Ø50) unidos possivelmente a uma pequena **caixa de inspeção sifonada** ou junção que se conecta também à linha principal.

Recomenda-se dispor uma **caixa de inspeção de esgoto** principal (alvenaria 60 x 60 cm) fora da edificação, recebendo as contribuições do banheiro, cozinha/área de serviço e permitindo inspeção/limpeza do trecho final antes do destino final (SINAPI **97902** – caixa de inspeção alvenaria 60x60). No projeto hipotético foram previstas até 5 caixas enterradas (somando inspeção, gordura e passagem pluvial), mas a quantidade exata deve ser definida conforme traçado dos coletores. A declividade mínima dos tubos será de 1% para Ø100 e 2% para Ø50, garantindo bom escoamento.

**Águas Pluviais:** Por se tratar de edificação unifamiliar isolada, não há sistema de calhas embutidas; a chuva do telhado cai diretamente no entorno. Em geral, recomenda-se que a água de chuva seja conduzida para áreas permeáveis do terreno, afastando-a das fundações. Se necessário, tubulações de **50 mm** podem coletar ralos externos e descarregar em caixas de drenagem (filtros de brita) no solo.

Todas as tubulações de esgoto devem ser montadas com conexões adequadas: joelhos 90° longos ou duas 45° para mudanças de direção, **Ts de inspeção**, junções de redução invertida para ligar ramais em coletor (ex.: junção 100x50 mm), e adequadamente

apoiadas/encaixadas. As saídas de vasos sanitários usarão **anel de vedação** e as caixas sifonadas terão grelhas ajustáveis ao nível do piso acabado.

Antes de aterrar as tubulações enterradas, deve-se realizar o **teste de estanqueidade** do sistema de esgoto (teste de balde em colunas verticais e verificação de vazamentos nas juntas). Em seguida, procede-se ao reaterro dos trechos enterrados com solo ou areia, compactando manualmente para evitar recalques.

### **Tratamento de Esgoto / Destino Final**

Como o empreendimento não está conectado a uma rede pública de coleta de esgoto, está previsto um **sistema individual de tratamento de esgoto** para cada unidade. Conforme práticas usuais, esse sistema pode consistir em uma **fossa séptica** seguida de um **sumidouro** adequadamente dimensionados para a família. No âmbito deste projeto, considerou-se a necessidade de um “conjunto de tratamento de esgoto por unidade”, os detalhes e custos foram incluídos na planilha base. Assim, o projeto executivo deverá especificar e dimensionar tal sistema se aplicável. Alternativamente, podem ser adotados biodigestores pré-fabricados compactos, desde que atendam às normas da FUNASA/ABNT e exigências ambientais locais.

Em qualquer caso, a **saída de esgoto** da residência (coletores Ø100 mm) deve estar direcionada para o ponto de entrega (ligação na rede pública *ou* entrada na fossa séptica). No memorial, considera-se que “haverá um conjunto de tratamento de esgoto para cada unidade (previsto somente em projeto)” – ou seja, cabe ao projeto detalhado definir a solução. É fundamental que esse sistema final seja executado em conformidade com as normas ambientais, afastando adequadamente o esgoto tratado de poços ou fontes de água e evitando contaminações.

### **Instalações Elétricas**

As instalações elétricas devem seguir rigorosamente as normas da **ABNT (NBR 5410 – Instalações Elétricas BT)** e os padrões da concessionária local de energia. A edificação contará com entrada de energia monofásica (127/220V, conforme região) aterrada, quadro de distribuição com circuitos separados e todos os pontos de iluminação, tomadas e equipamentos necessários para uso residencial básico.

**Entrada de Serviço:** A conexão à rede pública se dará por ramal aéreo, com poste padrão (fornecido e instalado pelo consumidor se requerido) no limite do lote, caixa de medição de embutir com disjuntor de proteção geral de 50A (monopolar, sistema monofásico), conforme normas da concessionária (referência SINAPI **101493** – entrada de energia aérea monofásica). O ramal alimentador irá até o **Quadro de Distribuição (QD)** interno da casa, onde haverá os disjuntores termomagnéticos de cada circuito e um dispositivo DR. O quadro de distribuição será embutido na parede da sala de estar, a aproximadamente 1,50 m do piso, contendo barramentos isolados e espaço para expansões. Os disjuntores previstos incluem: um de 50 A (geral) na entrada, um **DR bipolar 25 A sensibilidade 30 mA** para proteção diferencial residual (conforme exigência para circuitos molhados e tomadas externas), e disjuntores monopolares para cada circuito final, conforme projeto.

**Circuitos Separados:** Os circuitos serão divididos em pelo menos: **iluminação, tomadas de uso geral, tomadas de uso específico** (cozinha/lavanderia, eventualmente um para condicionador de ar futuro) e **chuveiro**. Essa separação visa evitar sobrecargas e facilitar

proteção por disjuntores adequados. Todos os circuitos terão condutor de proteção (terra) acompanhando, conectado a um sistema de aterramento.

**Fiação e Eletrodutos:** Os condutores elétricos serão de cobre, isolados em PVC 750V, anti-chama, seções dimensionadas conforme carga e distância. Tipicamente: **1,5 mm<sup>2</sup>** para circuitos de iluminação, **2,5 mm<sup>2</sup>** para circuitos de tomadas comuns, **4,0 mm<sup>2</sup>** para o circuito do chuveiro elétrico (5500W 220V, corrente ~25A), e **10 mm<sup>2</sup>** para alimentação principal do quadro e barramento de terra/neutral (isso pode incluir o ramal do medidor ao QD e condutor de aterramento). Os fios neutro e fase de cada circuito devem ter cores distintas (padrão: fase preta/vermelha, neutro azul claro, terra verde). Toda fiação será embutida em **eletrodutos flexíveis de PVC corrugado** de 25 mm (3/4") de diâmetro, apropriados (anti-chama), instalados dentro das paredes e lajes. Nas lajes e trechos enterrados, usar eletroduto reforçado (paredes grossas) 25 mm para maior resistência.

As tubulações e caixas de passagem serão definidas em projeto. Em geral, serão utilizadas **caixas de embutir 4x2"** nas paredes para interruptores e tomadas (altura baixa ~30 cm do piso para tomadas de uso geral, média ~1,20 m para tomadas de uso específico de cozinha, alta ~2,0 m para ponto de chuveiro e eventuais ar condicionado). Interruptores em altura padrão ~1,10 m. As caixas de passagem no teto (octogonais 3x3") serão instaladas nos pontos de luz de cada ambiente e para interligação de eletrodutos do percurso. Composições: SINAPI **91941, 91940, 91939** (caixas 4x2" baixa, média, alta) e **91937** (caixa octogonal teto), entre outras.

Toda a tubulação elétrica deve ser instalada **antes do reboco**, evitando cortes desnecessários posteriores. Os eletrodutos serão fixados com grapas e espaçadores para manter posição durante a concretagem ou assentamento de paredes. As curvas devem ser amplas (raio mínimo 6x diâmetro do eletroduto) para facilitar o puxamento dos cabos. Após o reboco, realiza-se o lançamento dos cabos por meio de guia (arame de passar fio), sempre respeitando o máximo de 3 curvas 90° entre caixas.

**Pontos de Iluminação:** Cada cômodo terá pelo menos um ponto de luz no teto, centralizado, com caixa octogonal. Serão instaladas **luminárias de teto tipo plafon LED 12W** de sobrepor (incluindo lâmpada LED integrada) em todos os ambientes internos – sala, quartos (cada um), cozinha, banheiro, circulação – e também na varanda externa e área de serviço (podendo ser arandela ou plafon próprio para área externa). Composição SINAPI **103782** (plafon LED 12W) e **97610** (lâmpada LED 10W) indicam 7 unidades, cobrindo assim todos os cômodos. Os interruptores serão do tipo embutir, 10A, modelo simples ou duplo conforme necessidade – ex.: interruptor simples para quartos, duplo na sala (para luminária e provável ponto externo), e um paralelo para corredor se aplicável. Todos os interruptores e tomadas virão com **placas espelho** brancas padrão e suporte de fixação (composições SINAPI **91953, 91959** etc. para interruptores, e **92000, 91996, 91993** para tomadas). A sala possuirá um **ponto de campainha** próximo à porta de entrada (botão tipo pulsador na altura de interruptor, e campainha cigarra em alto da porta ou no quadro – composições **91985** e **91987**).

**Tomadas:** Serão distribuídas **tomadas de corrente** em todos os ambientes, conforme NBR 5410 (no mínimo 1 tomada a cada 5 m de parede nos cômodos, e no mínimo 1 por parede em dormitórios e salas). Todas do modelo 2P+T (dois polos + terra), três pinos padrão NBR 14136. As tomadas de uso específico, como a da máquina de lavar roupa ou micro-ondas, devem

preferencialmente ser circuitos dedicados dependendo da carga. O chuveiro elétrico terá seu próprio circuito com fiação 4 mm<sup>2</sup> e **tomada de saída 20A** (ou conexão direta via borne).

**Aterramento:** Será implantado um **sistema de aterramento** de proteção, com haste(s) de aterramento cobreada cravada no solo (haste 5/8" x 2,40 m) interligada ao quadro de distribuição via condutor de terra de 10 mm<sup>2</sup>. Todas as massas metálicas (carcaças de equipamentos, terceira ponta das tomadas, estrutura metálica se houver) serão conectadas à barra de terra no QD, garantindo equipotencialização e segurança contra choques. O valor de resistência de terra deverá ser inferior a 10 ohms para a instalação residencial – se necessário, usar mais de uma haste interligada por fitas cobre.

**Telefonia / Comunicação:** Estão previstas a execução de tubulação seca de 1 ponto de antena (tubulação seca) e 1 ponto de lógica na sala. A tubulação para **deve ser feita com** conduíte 3/4" até sala, deixando caixas 4x2" com guia passada.

Por fim, após montagem de todos os equipamentos (luminárias, tomadas, etc.), deve-se proceder aos **testes elétricos**: verificar o funcionamento de todas as lâmpadas e comandos, testar tomadas com dispositivo apropriado (busca-pólo ou multímetro), testar o DR (botão de teste e medindo corrente de fuga), e medir a continuidade e resistência do aterramento. A instalação elétrica só deve ser energizada definitivamente após esses testes e a obtenção do laudo de conformidade se requerido pela concessionária.

### **Serviços Finais e Limpeza**

Concluídas as etapas construtivas, a obra passará pelos **serviços finais de acabamento e limpeza** antes da entrega. Inicialmente, realiza-se a **limpeza bruta**: retirada de sobras de materiais, entulhos e lixo do canteiro. Caçambas devem ser carregadas com todos os entulhos gerados, destinando-os a local licenciado de descarte. Materiais reutilizáveis ou recicláveis devem ser separados conforme plano de gerenciamento de resíduos.

Em seguida, procede-se à **limpeza fina** de toda a unidade: varrição e lavagem dos pisos cimentados externos (calçadas), varrição e pano úmido nos pisos cerâmicos internos (removendo restos de rejunte ou tinta), limpeza dos revestimentos cerâmicos de paredes, remoção de respingos de tinta nas esquadrias e peças sanitárias (usando solvente adequado se necessário), limpeza de vidros das janelas (com detergente neutro e pano macio), limpeza das louças sanitárias e metais (retirada de etiquetas e resíduos, polimento), limpeza dos forros e luminárias (tirar poeira). Todos os componentes da edificação devem ficar em **perfeitas condições de uso e apresentação**.

Concomitantemente, devem ser feitas as **vistorias e testes finais**: teste de funcionalidade de torneiras (se há vazamentos, se escoam para os ralos corretamente), descarga dos vasos sanitários, vedação de ralos (encher caixas d'água e verificar estanqueidade do esgoto), teste do pressurizador do chuveiro em funcionamento, teste do sistema elétrico sob carga (ligar chuveiro, lâmpadas, etc. simultaneamente para verificação). Qualquer não conformidade ou defeito deve ser corrigido nessa fase.

Por fim, com a obra limpa e revisada, está apta para a **vistoria de recebimento** e obtenção do **Habite-se** junto aos órgãos competentes. A entrega deve incluir todas as instruções de uso e garantia dos equipamentos instalados (ex.: manual do pressurizador, garantias de torneiras elétricas, etc.), assim como as recomendações de manutenção da unidade habitacional.

O construtor deverá entregar ao usuário final o manual do proprietário uso e manutenção da unidade habitacional, contendo as informações necessárias para compreensão sobre a adequada ocupação, manutenção, garantias, assistência técnica e serviço de atendimento ao consumidor da unidade habitacional, com destaque para sistemas inovadores, que requeiram atenção específica, atendendo a norma da ABNT NBR 14.037.

**Observação:** Eventuais pequenas pendências (retocar pintura, siliconar juntas, lubrificar fechaduras) devem ser sanadas antes da entrega definitiva. Todos os sistemas – estrutural, elétrico, hidráulico – devem estar operando de forma satisfatória e dentro dos padrões de segurança, garantindo ao usuário final uma moradia digna e funcional, em conformidade com os objetivos do programa habitacional.

**Referências Técnicas:** Especificações baseadas em documentos do programa FNHIS Sub-50, premissas orçamentárias de projeto hipotético e composições SINAPI vigentes (Data-base 05/2025). Este memorial deve ser lido em conjunto com os projetos arquitetônico, estrutural, elétrico e hidrossanitário, e com a planilha orçamentária correspondente, onde constam códigos SINAPI de insumos e serviços utilizados (por exemplo, **escavação mecanizada, concretagem com balde, trama de telhado em madeira, revestimento cerâmico meia parede, selador acrílico, pressurizador de chuveiro**, entre outros). Todos os materiais aplicados deverão possuir qualidade compatível com as normas técnicas e referências de desempenho mencionadas no presente documento.

Em caso de omissão, inconsistência ou ausência de informações no projeto ou nos documentos complementares, deverá prevalecer o disposto no **Anexo II da Portaria MCID nº 1.416/2023**, o qual deve ser utilizado como referência técnica e instrumento de verificação pelo responsável técnico da construtora. Esse anexo funciona como um checklist orientativo, devendo ser consultado previamente ao início da obra para dirimir dúvidas e orientar eventuais ajustes de adequação técnica. Conforme abaixo:

<b>ESPECIFICAÇÕES MÍNIMAS PARA PROJETO DA UNIDADE HABITACIONAL - ANEXO II PORTARIA 1416/2023</b>	
As especificações mínimas das unidades habitacionais não dispensam o atendimento à norma de Desempenho de Edificações Habitacionais (ABNT NBR 15.575), às Normas Técnicas da ABNT de processos e produtos, bem como à legislação municipal e estadual incidente.	
<b>PROGRAMA DE NECESSIDADES DO PROJETO</b>	
<b>ÁREA ÚTIL MÍNIMA DA UH (DESCONTADAS AS PAREDES)</b>	A área da UH deve ser suficiente para atender ao programa mínimo da UH e às exigências de mobiliário para cada cômodo, conforme a seguir definidas, respeitadas as seguintes áreas úteis mínimas: 40.00 m <sup>2</sup> . As áreas úteis mínimas aqui descritas não consideram a área de varanda.
<b>PROGRAMA MÍNIMO DA UH</b>	Varanda + sala + 1 dormitório casal + 1 dormitório para duas pessoas + cozinha + área de serviço + banheiro. Estas especificações não estabelecem área mínima de cômodos, deixando aos projetistas a possibilidade de definir a área de cada cômodo da habitação, segundo o mobiliário previsto.
<b>DORMITÓRIO CASAL</b>	Quantidade mínima de móveis: 1 cama (1,40 m x 1,90 m); 1 mesa de cabeceira (0,50 m x 0,50 m); e 1 guarda-roupa (1,60 m x 0,50 m). Circulação mínima entre mobiliário ou paredes de 0,50 m.

<b>DORMITÓRIO DUAS PESSOAS</b>	Quantidade mínima de móveis: 2 camas (0,80 m x 1,90 m); 1 mesa de cabeceira (0,50 m x 0,50 m); e 1 guarda-roupa (1,60 m x 0,50 m). Circulação mínima entre as camas de 0,80 m. Demais circulações, mínimo de 0,50 m.
<b>COZINHA</b>	Largura mínima da cozinha: 1,80 m. Quantidade mínima de equipamentos: pia (1,20 m x 0,50 m); fogão (0,55 m x 0,60 m); e geladeira (0,70 m x 0,70 m).
<b>SALA DE ESTAR OU REFEIÇÕES</b>	Largura mínima é 2,40 m. Quantidade mínima de móveis: sofá ou sofás com número de assentos igual ao número de leitos; mesa para 4 pessoas; e estante ou armário de TV.
<b>BANHEIRO</b>	Largura mínima é 1,50 m. Quantidade mínima: 1 lavatório sem coluna (0,30m x 0,40m), 1 vaso sanitário com caixa de descarga acoplada, 1 box com ponto para chuveiro (0,90 m x 0,95 m) com previsão para instalação de barras de apoio e de banco articulado, desnível máx. 15 mm. Assegurar a área para transferência ao vaso sanitário e ao box.

<b>ÁREA DE SERVIÇO</b>	Quantidade mínima: 1 tanque (0,52 m x 0,53 m) ou 1 tanque duplo com cuba lisa e esfregador (1,10 m x 0,60 m) e 1 máquina de lavar roupas (0,60 m x 0,65 m). Prever espaço e garantia de acesso frontal para tanque e máquina de lavar.
<b>VARANDA</b>	Largura mínima da varanda: 1,2 m. Em casa sobrepostas é vedada varanda com estrutura em balanço. A varanda deverá ser coberta e preferencialmente anteceder o acesso principal da unidade habitacional no caso de casas térreas. Não é admitida instalação de tanque e máquina de lavar na varanda.
<b>EM TODOS OS CÔMODOS</b>	Espaço livre de obstáculos em frente às portas de no mínimo 1,20 m. Nos banheiros, deve ser possível inscrever módulo de manobra sem deslocamento que permita rotação de 360° (D = 1,50 m). Nos demais cômodos, deve ser possível inscrever módulo de manobra sem deslocamento que permita rotação de 180° (1,20 m x 1,50 m), livre de obstáculos, conforme definido pela ABNT NBR 9050.
<b>PÉ DIREITO MÍNIMO</b>	Mínimo de 2,60m, admitindo-se 2,30 m no banheiro.

<b>AMPLIAÇÃO DA CASA</b>	A unidade habitacional deverá ser projetada de forma a possibilitar a sua futura ampliação sem prejuízo das condições de iluminação e ventilação natural dos cômodos pré-existentes. O projeto da unidade habitacional deverá deixar claro o sentido de expansão da moradia.
<b>PROTEÇÃO DA ALVENARIA EXTERNA</b>	Calçada em concreto com largura mínima de 0,50 m em todo o perímetro do imóvel. Nas áreas de serviços externas, deverá ser prevista calçada com largura mínima de 1,20 m e comprimento mínimo de 2,00 m na região do tanque e máquina de lavar.
<b>VENTILAÇÃO</b>	Ventilação cruzada: em UHs localizadas nas zonas bioclimáticas 7 e 8, garantir ventilação cruzada - escoamento de ar entre pelo menos duas fachadas diferentes, opostas ou adjacentes.
<b>SISTEMAS E COMPONENTES</b>	
<b>COBERTURA</b>	Deverá ser executada em telha cerâmica ou fibrocimento, sobre estrutura de madeira ou metálica, com especificação, tratamento e dimensionamento que atendem às NBR 15.575 - Edificações Habitacionais -

Desempenho e demais normas técnicas pertinentes.

É obrigatório o emprego de forro em gesso, madeira ou PVC ou laje de concreto em toda a moradia.

Largura mínima do beiral de 60 cm.

Se utilizada tecnologia inovadora deverá ser homologada pelo SINAT e seguir sua diretriz, disponível no sítio eletrônico do PBQP-H.

As coberturas deverão obedecer às inclinações recomendadas pelos fabricantes para os diferentes tipos de materiais de telhados.

Vedado o uso de estrutura metálica quando a obra estiver localizada em regiões litorâneas ou em ambientes agressivos a esse material. No caso de área de serviço externa, a cobertura deverá ser em toda a área, nas mesmas especificações da UH, facultado o uso de laje. Pintura dos tetos com tinta látex Econômica,

	Standard ou Premium, segundo a norma ABNT NBR 15.079
<p><b>SISTEMAS DE VEDAÇÃO VERTICAL EXTERNA</b></p>	<p>Em unidades localizadas nas zonas bioclimáticas 3 a 8, a pintura das paredes externas será predominantemente em cores claras (absortância solar abaixo de 0,4), ou serão empregados acabamentos externos predominantemente com absorbância solar abaixo de 0,4. <b>Cores escuras admitidas em detalhes.</b></p> <p>Revestimento em concreto regularizado e plano, ou chapisco em massa única ou emboço e reboco, adequados para o acabamento em pintura. Pintura com tinta látex Standard ou Premium, segundo a norma ABNT NBR 15.079, ou textura impermeável. O preparo das superfícies que receberão a pintura deverá seguir ABNT NBR 13.245.</p>

	<p>Nas áreas de serviço externas à edificação, o revestimento cerâmico deverá cobrir no mínimo a largura correspondente ao tanque e a máquina de lavar roupas (largura mínima de 1,20m)</p>
<p><b>SISTEMAS DE VEDAÇÃO VERTICAL INTERNA</b></p>	<p>Revestimentos internos e de áreas comuns em gesso ou chapisco e massa única ou emboço e reboco, ou ainda em concreto regularizado e plano, adequados para o acabamento em pintura.</p> <p>Pintura com tinta látex Econômica, Standard ou Premium, segundo a norma ABNT NBR 15079, ou textura impermeável. O preparo das superfícies que receberão a pintura deverá seguir ABNT NBR 13.245.</p>

	<p>Em áreas molhadas, revestimento em azulejo até altura mínima de 1,50m em todas as paredes da cozinha, área de serviço interna à edificação e banheiro e em toda a altura da parede na área do box.</p>
<p><b>ESQUADRIAS</b></p>	<p>Portas e ferragens: portas em madeira ou metálica em aço ou alumínio.</p> <p>Porta de acesso à unidade habitacional, quando exposta a intempéries, desprotegida de varanda ou marquise, deverá ser em aço ou alumínio, desde que não possua vidros em altura interior à 1,10 m em relação ao piso acabado.</p>

Todos os cômodos deverão possuir portas.

Vão livre entre batentes de 0,80 m x 2,10 m em todas as portas. Previsão de área de aproximação para abertura das portas de acesso (0,60 m interno e 0,30 m externo).

Maçanetas de alavanca devem estar entre 0,90 m a 1,10 m do piso.

Prever ao menos duas portas de acesso, sendo 1 na sala, para acesso principal, e outra para acesso de serviço na cozinha ou área de serviço.

Em portas de aço, pintura com esmalte sobre fundo preparador. Em portas de madeira, com esmalte ou verniz.

Janelas: soluções previstas em todos os vãos externos deverão ser completas, com vidros, de forma a conferir funcionalidade quanto aos requisitos de ventilação, iluminação e vedação. Admitem-se janelas em aço, madeira, PVC ou alumínio. É vedada a utilização de aço em regiões litorâneas ou meio agressivo.

É obrigatório o uso de vergas e contravergas com transpasse mínimo de 0,30 m, além de peitoril com inclinação mínima de 3% em direção ao lado externo da edificação e adoção de pingadeira e transpasse de 2 cm para cada lado do vão, ou solução equivalente que evite manchas de escoamento de água abaixo do vão das janelas.

Em todas as zonas bioclimáticas as esquadrias de dormitórios devem ser dotadas de mecanismo que permita o escurecimento do ambiente com garantia de ventilação natural. Este mecanismo deve possibilitar a abertura da janela para a entrada de luz natural quando desejado.

Em unidades localizadas nas zonas bioclimáticas 7 e 8, as aberturas da sala deverão prever recurso de sombreamento (veneziana, varanda, brise, beiral, anteparo ou equivalente).

Em janelas de aço, pintura com esmalte sobre fundo prepador. Em janelas de madeira, com esmalte ou verniz.

Quando os contramarcos não forem solidarizados à estrutura, as juntas receberão aplicação adequada de vedante para evitar infiltrações de água. Deve ser prevista a utilização de selante a base de poliuretano ou poliéster para calafetação de janelas.

## SISTEMAS DE PISO

**PISO**

Obrigatório piso e rodapé em toda a unidade, incluindo o hall e as áreas de circulação interna.

O revestimento deve ser em cerâmica esmaltada PEI 4, com índice de absorção inferior a 10% e desnível máximo de 15 mm.

Para áreas molháveis, o coeficiente de atrito dinâmico deve ser superior a 0,4.

	As cotas dos pisos serão superiores à cota da calçada ao redor da casa.
<b>SISTEMAS PREDIAIS HIDRÁULICOS</b>	
<b>Parâmetros</b>	Prever pontos específicos de água e esgoto para máquina de lavar roupa. É vedada a exposição de instalações hidráulicas.
<b>Lavatório</b>	Louça sem coluna, com dimensão mínima de 30x40 cm, sifão, e torneira com acionamento por alavanca ou cruzeta, segundo a norma ABNT NBR 10.281/15, com acabamento de registro de alavanca ou cruzeta.
<b>Bacia Sanitária</b>	Bacia Sanitária com caixa acoplada e mecanismo de descarga, conforme a norma ABNT NBR 15.097/11, sendo admitida caixa plástica externa.
<b>Tanque</b>	Capacidade mínima de 20 litros, em concreto pré-moldado, PVC, louça, inox, granilite ou mármore sintético, com torneira com acabamento de registro de alavanca ou cruzeta.

<b>Pia cozinha</b>	Bancada mínima de 1,20 m x 0,50 x com cuba de granito, mármore, inox, granilite ou mármore sintético, com torneira com acabamento de registro de alavanca ou cruzeta.
<b>SISTEMAS PREDIAIS ELÉTRICOS E DE COMUNICAÇÃO</b>	
<b>PONTOS DE TOMADAS ELÉTRICAS</b>	Deverão atender à NBR NM 60.669/2004 e NBR 5410/2004 com no mínimo 4 pontos na sala, 4 na cozinha, 2 na área de serviço, 2 em cada dormitório, 1 tomada no banheiro e mais 1 ponto elétrico para chuveiro. Tomadas baixas a 0,40 m do piso acabado, interruptores, interfonos, campainha e outros a 1,00 m do piso acabado. Prever ponto específico para máquina de lavar roupa.
<b>PONTOS DE COMUNICAÇÃO</b>	1 ponto de antena (tubulação seca). 1 ponto de telefone ou internet (tubulação seca).
<b>PONTO DE ILUMINAÇÃO</b>	1 ponto em cada ambiente, inclusive plafon simples com soquete e lâmpada LED com Selo Procel ou ENCE nível A com potência compatível com o projeto elétrico desenvolvido.
<b>CIRCUITOS ELÉTRICOS</b>	Prever circuitos independentes para iluminação, tomadas de uso geral, tomadas de uso específico para cozinha e para o chuveiro,

	dimensionados para a potencial usual do mercado local. Prever DR e ao menos 2 posições de disjuntor vagas no quadro de distribuição. Prever ponto específico para máquina de lavar roupa. A fiação aérea deve prever, no mínimo, proteção com isolador.
<b>GERAL</b>	Tomadas baixas a 0,40 m do piso acabado, interruptores e outros a 1,00 m do piso acabado. É vedada a exposição de instalações elétricas.
<b>SISTEMAS ESTRUTURAIS</b>	
<b>ESTRUTURAL GERAL</b>	A critério do autor e responsável técnico, o sistema estrutural da edificação poderá ser em estrutura de concreto armado, estrutura de alvenaria estrutural, ou estrutura metálica quando a obra não estiver localizada em regiões litorâneas ou em ambientes agressivos a esse material, considerando os aspectos de economia, facilidades de execução, recursos disponíveis, segurança e NBRs pertinentes. Os elementos estruturais serão identificados no projeto.

<p><b>FUNDAÇÃO</b></p>	<p>Os sistemas de fundação podem ser fundação direta (rasa, em superfície ou superficial), exceto em situação de aterro, ou fundação profunda. Os estudos e projetos das fundações deverão apoiar-se no levantamento de dados e informações pertinentes ao sistema, como: resultado das investigações geotécnicas, sondagem do terreno de acordo com a NBR 6484, topografia da área; levantamento de edificações vizinhas e projeto da estrutura com as cargas atuantes previstas para a fundação. O projeto e a execução deverão atender a NBR 6122 - Projeto e Execução de Fundações - Procedimento e demais normas pertinentes.</p>
------------------------	--

**TECNOLOGIAS INOVADORAS**

<p><b>SISTEMAS INOVADORES</b></p>	<p>Serão aceitas tecnologias inovadoras de construção homologadas pelo SiNAT desde que tenham Documento de Avaliação Técnica (DATec) vigente, no âmbito do SiNAT do PBQP-H (relação de DATecs está disponível no sítio eletrônico do PBQP-H). Os projetos de Uhs que se utilizarem tecnologia inovadora deverão expresso o</p>
-----------------------------------	--

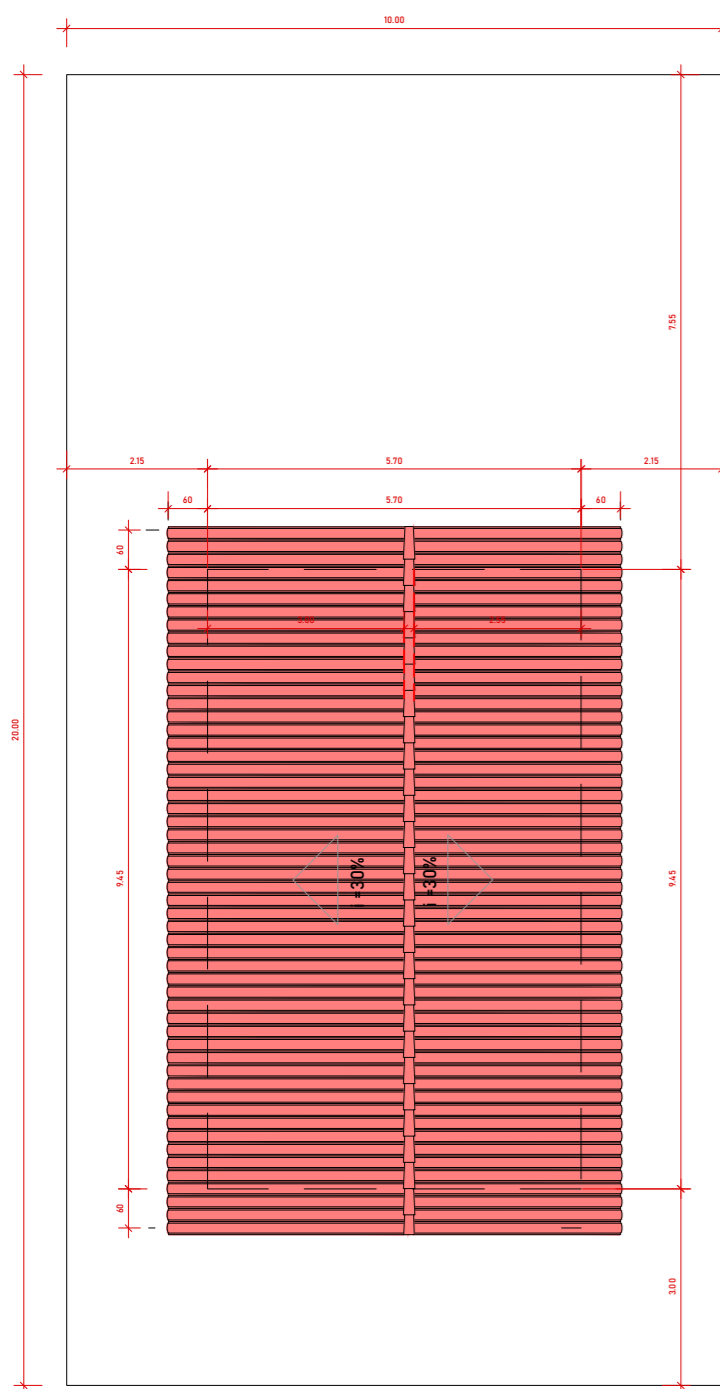


Assinado de forma digital por MARIA HELENA BEZERRA DE OLIVEIRA  
 SILVA:07213299425  
 Dados: 2026.02.12 16:37:32 -03'00'

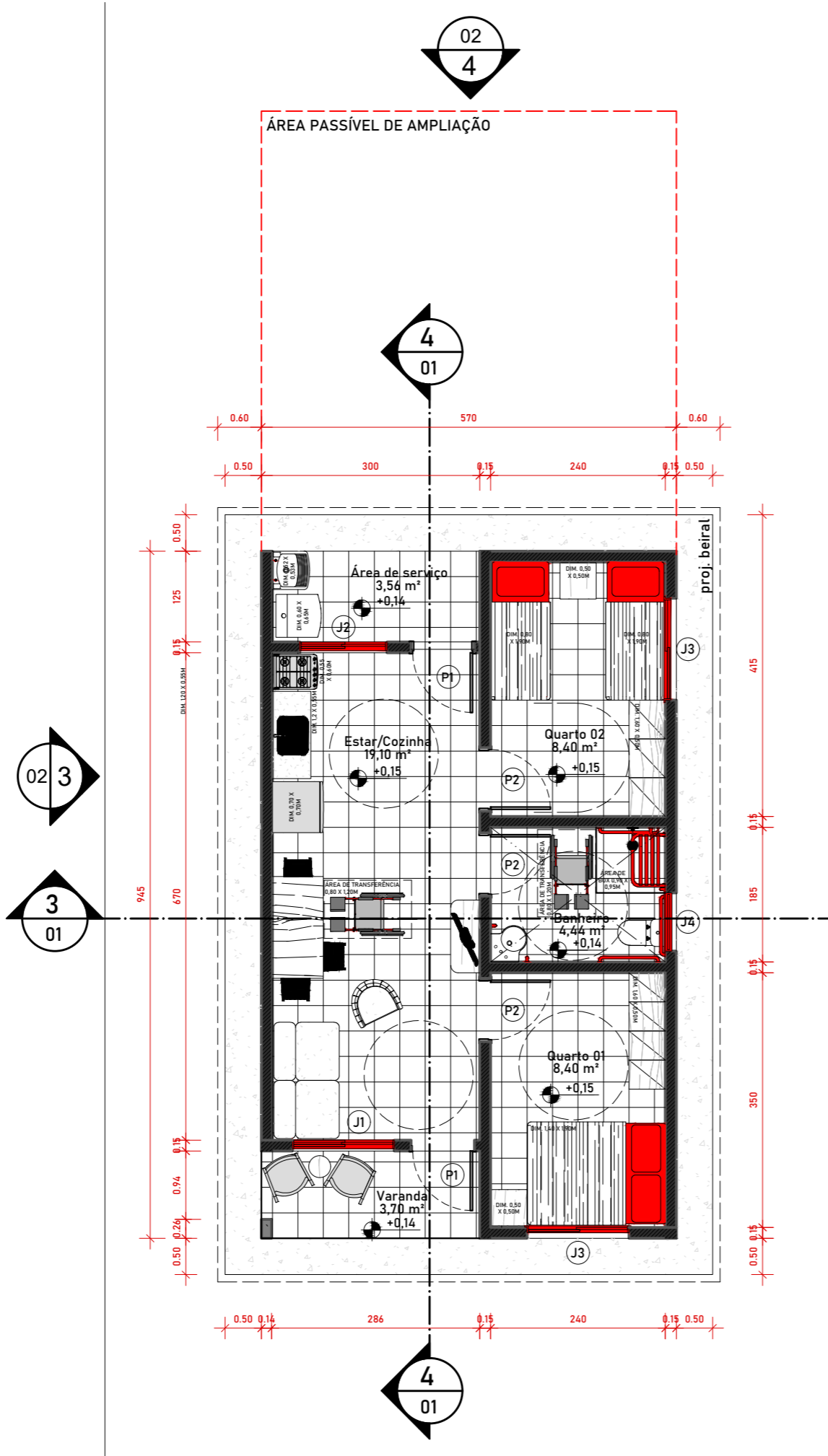
	sentido e a maneira de expansão da moradia.
<b>PLACAS INFORMATIVAS PARA SISTEMAS INOVADORES</b>	Deverão ser instaladas placas informativas nas edificações, no casos de utilização de alvenaria estrutural ou sistemas inovadores.
<b>DIVERSOS</b>	
<b>RESERVATÓRIO</b>	Reservatório de no mínimo de 500 litros ou de maior capacidade quando exigido.
<b>SOLUÇÕES PARA REUSO DE ÁGUA</b>	Instalação opcional, visando ao uso racional desse recurso e à utilização dessas águas nas atividades produtivas, respeitado o nível de aceitação das famílias.
<b>PAINÉIS FOTOVOLTAICOS</b>	Instalação opcional, para geração de energia. Sistemas aprovados ou certificados pelo INMETRO.
<b>OBSERVAÇÃO</b>	

MARIA HELENA BEZERRA DE OLIVEIRA  
 SILVA:07213299425  
 9425

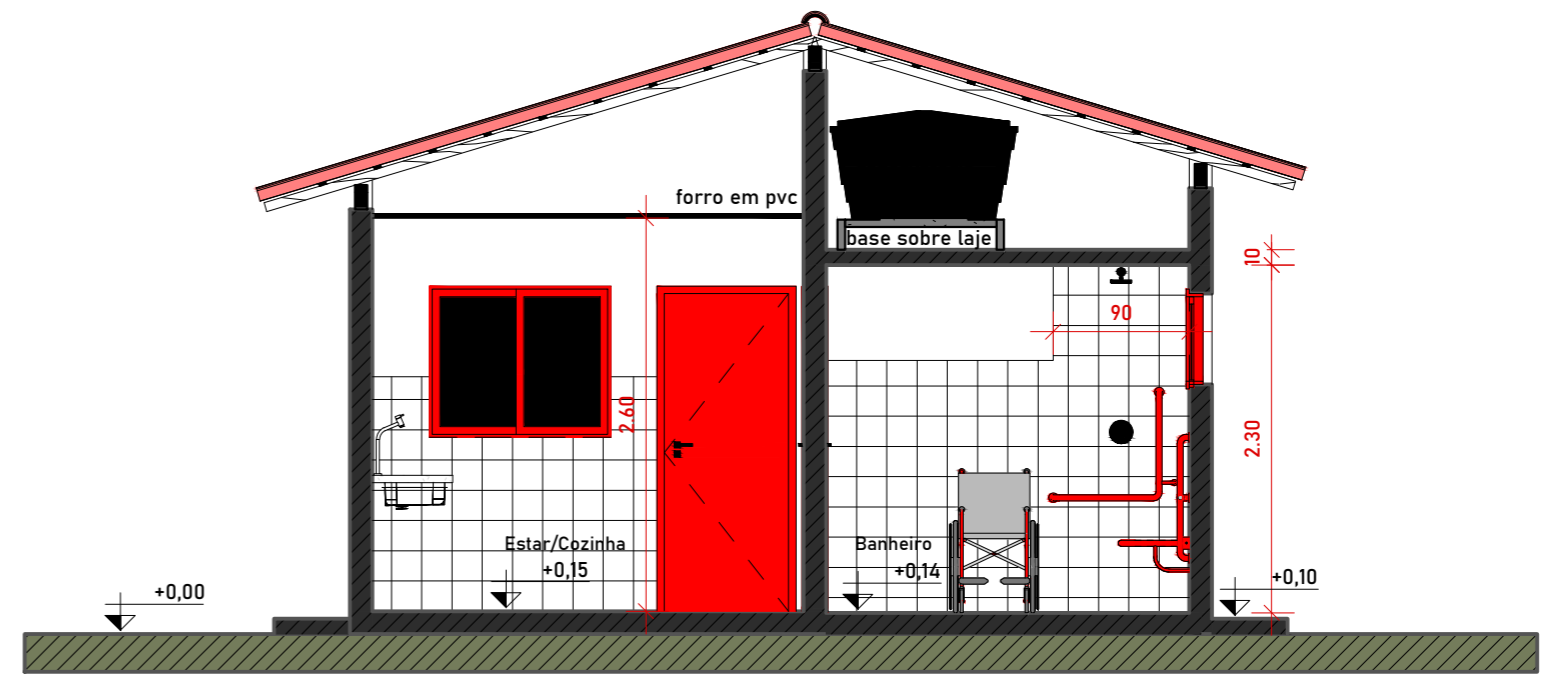
Assinado de forma digital por MARIA HELENA BEZERRA DE OLIVEIRA  
 SILVA:07213299425  
 Dados: 2026.02.12 16:37:24 -03'00'



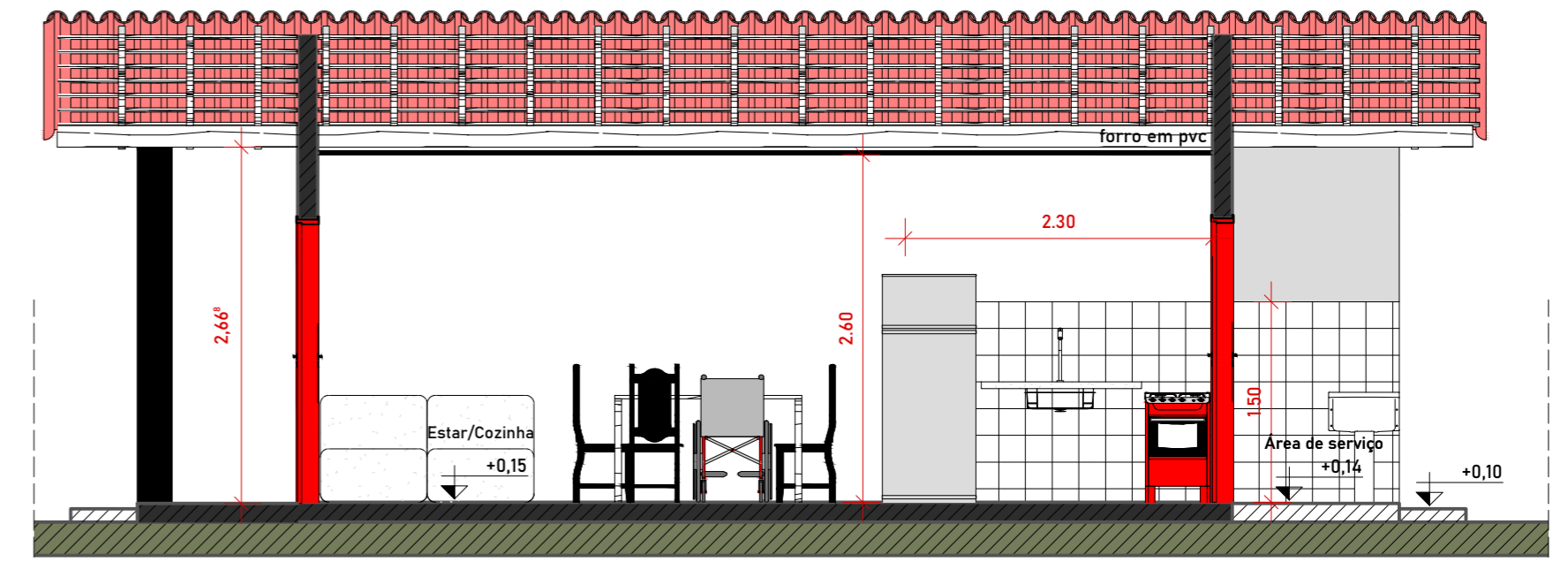
**1 LOCAÇÃO E COBERTURA**  
ESC.: 1 : 100



**2 PLANTA BAIXA**  
ESC.: 1 : 75



**3 CORTE A**  
ESC.: 1 : 50



**4 CORTE B**  
ESC.: 1 : 50

MARIA HELENA BEZERRA DE OLIVEIRA SILVA:0721329 9425  
Assinado de forma digital por MARIA HELENA BEZERRA DE OLIVEIRA SILVA:07213299425  
Dados: 2026.05.20 09:55:20 -03'00'

**QUADRO DE ESQUADRIAS - JANELAS**

CÓD	Qt.	Larg.	Alt.	Peit.	Área	Descrição
J1	1	1,40	1,00	1,10	1,40 m²	JANELA DE ALUMÍNIO DE CORRER COM 2 FOLHAS PARA VIDROS
J2	1	1,20	1,00	1,15	1,20 m²	JANELA DE ALUMÍNIO DE CORRER COM 2 FOLHAS PARA VIDROS
J3	2	1,40	1,00	1,10	1,40 m²	JANELA DE ALUMÍNIO DE CORRER COM 3 FOLHAS (2 VENEZIANAS E 1 FOLHA PARA VIDRO)
J4	1	0,80	0,60	1,50	0,48 m²	JANELA DE ALUMÍNIO TIPO MAXIM-AR

Observações:  
01) No caso da casa ADAPTADA, o nível da casa deverá ser de 1,5 cm em relação à calçada externa;  
02) No caso da casa ADAPTADA, a porta do banheiro deverá abrir para FORA.

**QUADRO DE ESQUADRIAS - PORTAS**

CÓD	Qtd.	Larg.	Alt.	Área	Descrição
P1	2	0,82	2,10	1,72 m²	PORTA DE MADEIRA PARA PINTURA, SEMI-OCA (PESADA OU SUPERPESADA)
P2	3	0,82	2,10	1,72 m²	PORTA DE MADEIRA PARA PINTURA, SEMI-OCA (LEVE OU MÉDIA)

Endereço: RODOVIA 003, ZONA URBANA, MUNICIPIO DE SANTO ANTÔNIO-RN

Cidade/Estado: SANTO ANTÔNIO/ RN

Proponente: PREFEITURA MUNICIPAL SANTO ANTÔNIO/ RN  
Responsável técnico: MARIA HELENA B. DE OLIVEIRA SILVA  
CREA: 211502646-2

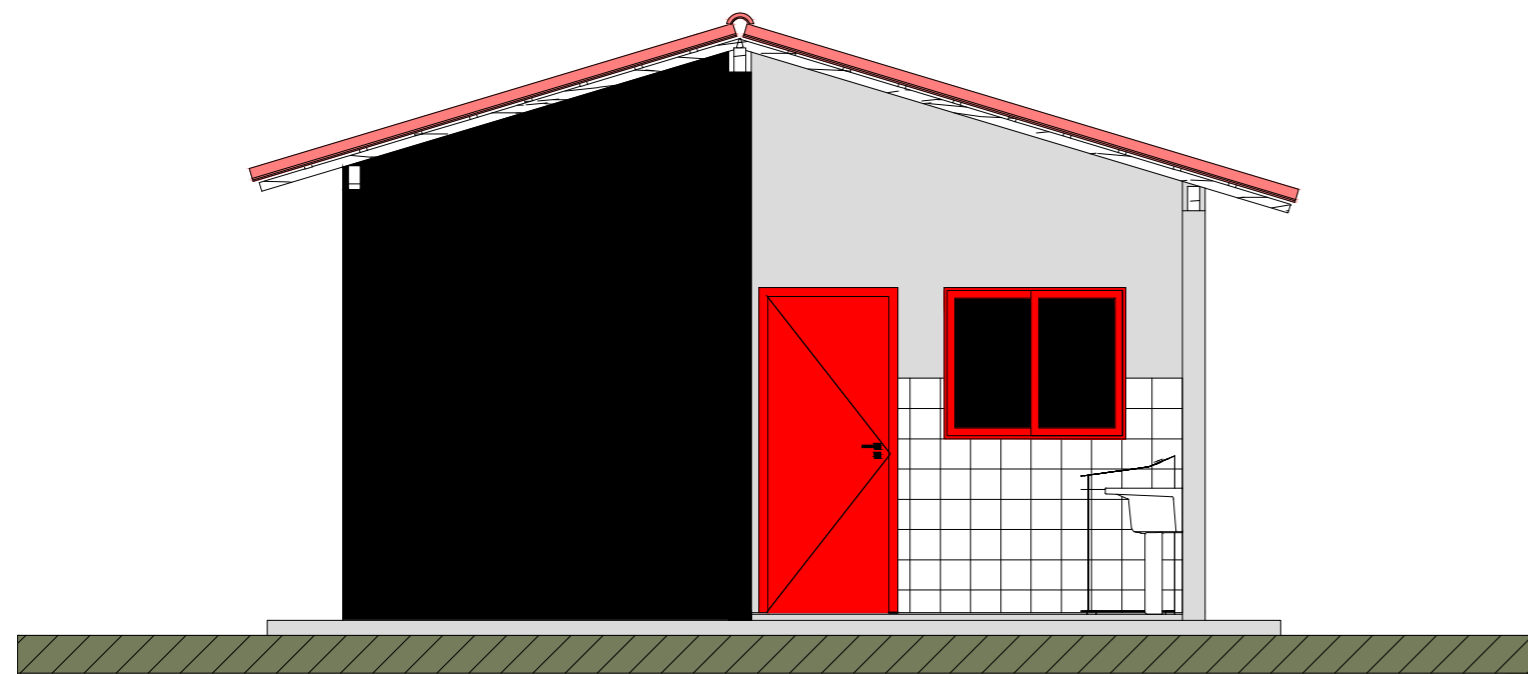
Responsável técnico: MARIA HELENA B. DE O. SILVA  
Fase do projeto: PL | Projeto Legal

Conteúdo: PLANTAS E CORTES


Arquivo: Y:\ARQUITETÔNICO PADRÃO - CEHAB.rvt

Data: 21/08/2025 08:52:26


Prancha: **01** /02  
Escala: Como indicado




**1 FACHADA FRONTAL**  
ESC.: 1:50



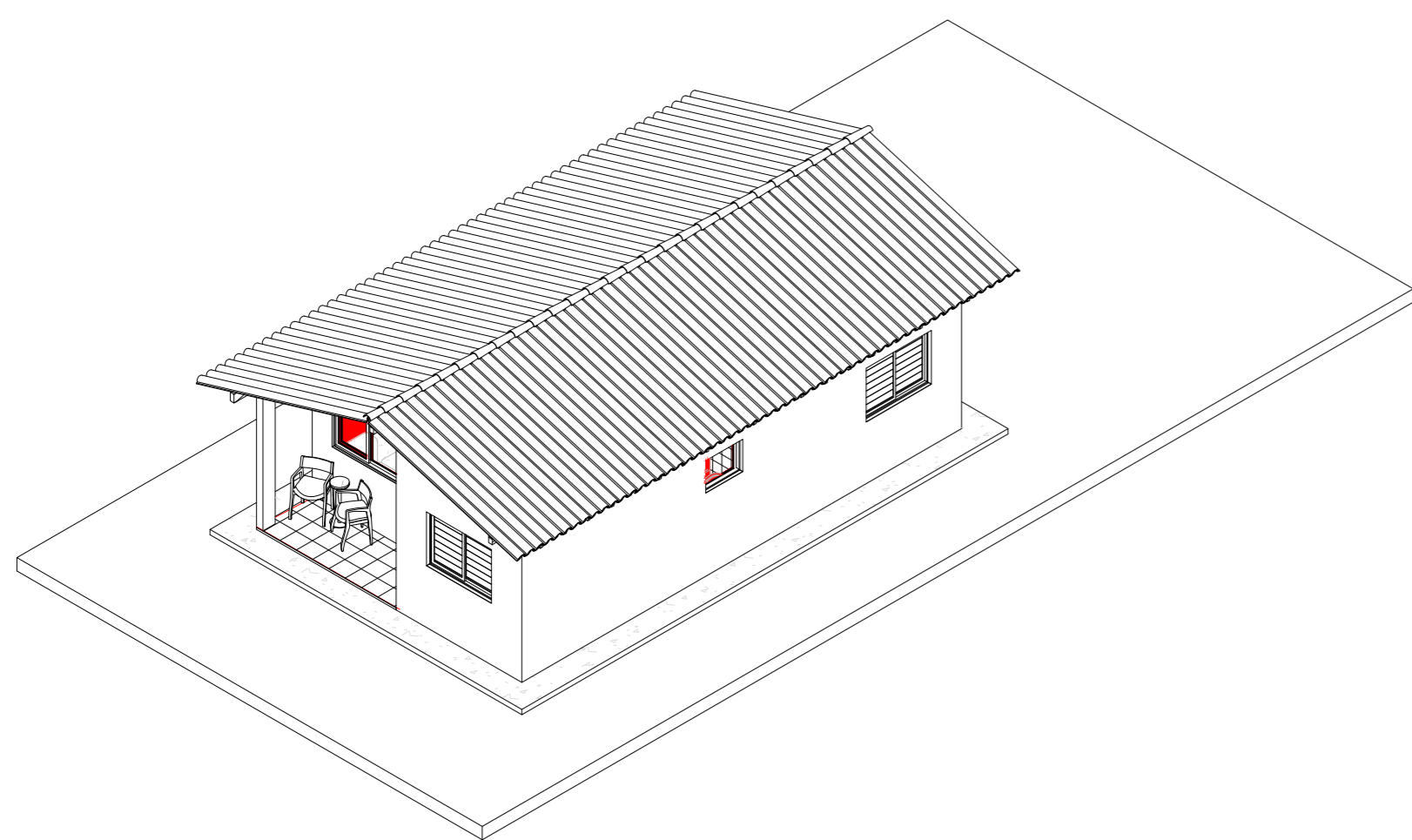
**2 FACHADA LATERAL DIREITA**  
ESC.: 1:50



**4 FACHADA POSTERIOR**  
ESC.: 1:50



**3 FACHADA LATERAL ESQUERDA**  
ESC.: 1:50



**5 PERSPECTIVA**  
ESC.:

MARIA HELENA BEZERRA DE OLIVEIRA  
SILVA:07213299425  
9425

Assinado de forma digital por MARIA HELENA BEZERRA DE OLIVEIRA  
SILVA:07213299425  
Dados: 2026.05.20 09:54:47 -03'00'

Endereço: RODOVIA 003, BAIRRO CENTRO, ZONA URBANA, MUNICIPIO DE SANTO ANTÔNIO-RN

Cidade/Estado: SANTO ANTÔNIO-RN

Proponente: PREFEITURA MUNICIPAL DE SANTO ANTÔNIO-RN  
Responsável técnico: MARIA HELENA B. DE O. SILVA  
CREA: 211502646-2

Responsável técnico: MARIA HELENA B. DE O. SILVA  
Fase do projeto: PL | Projeto Legal

Prancha:

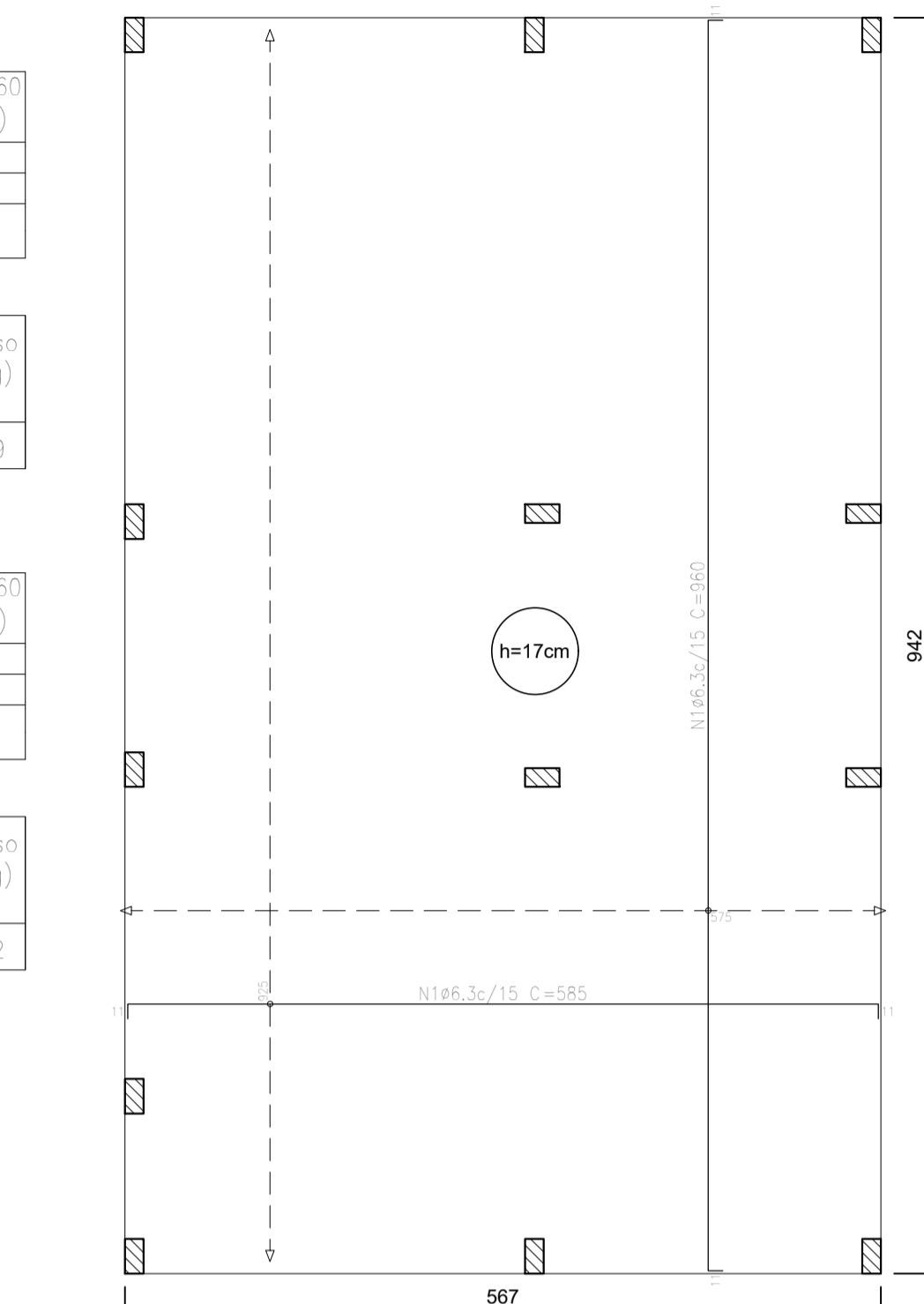
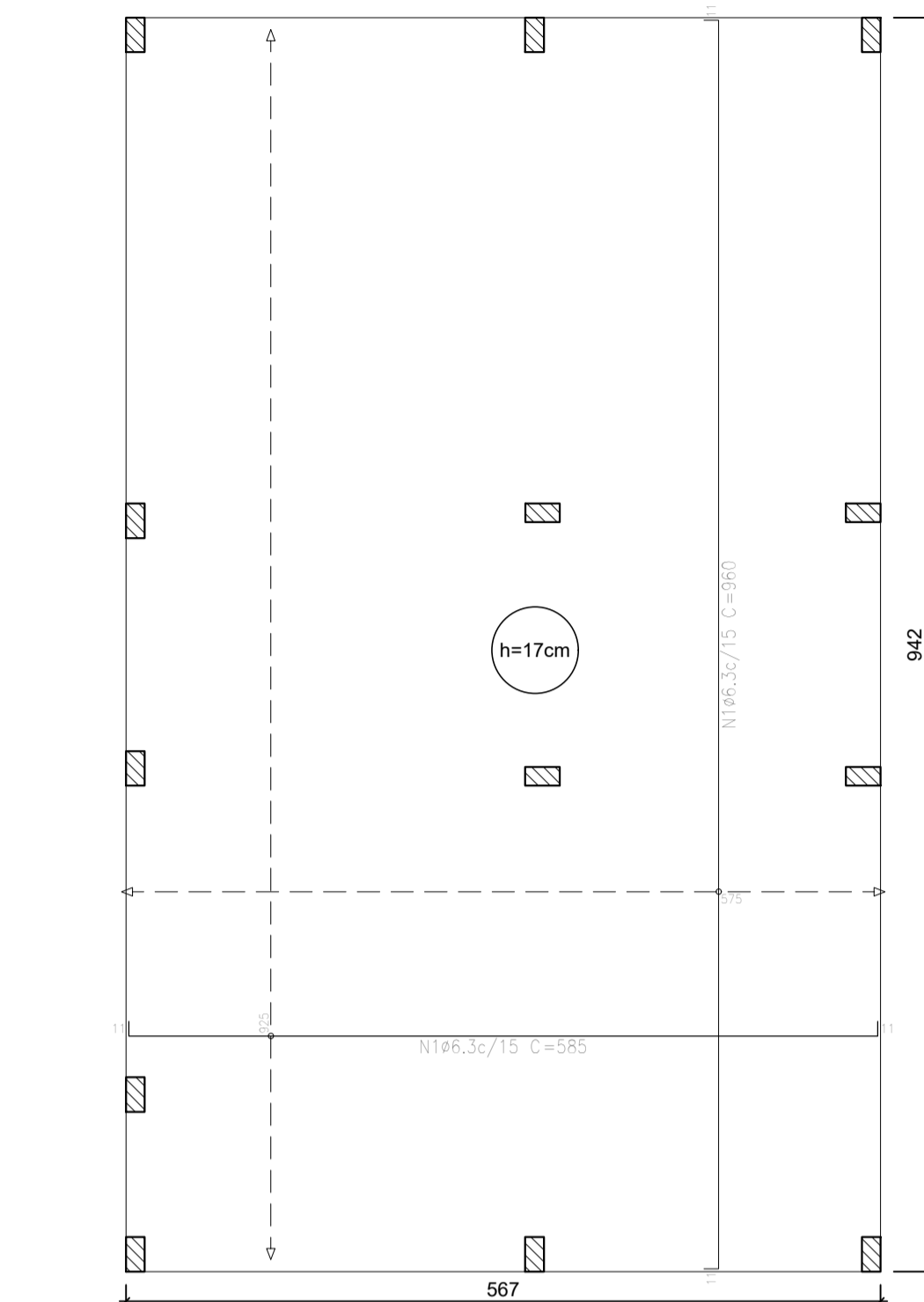
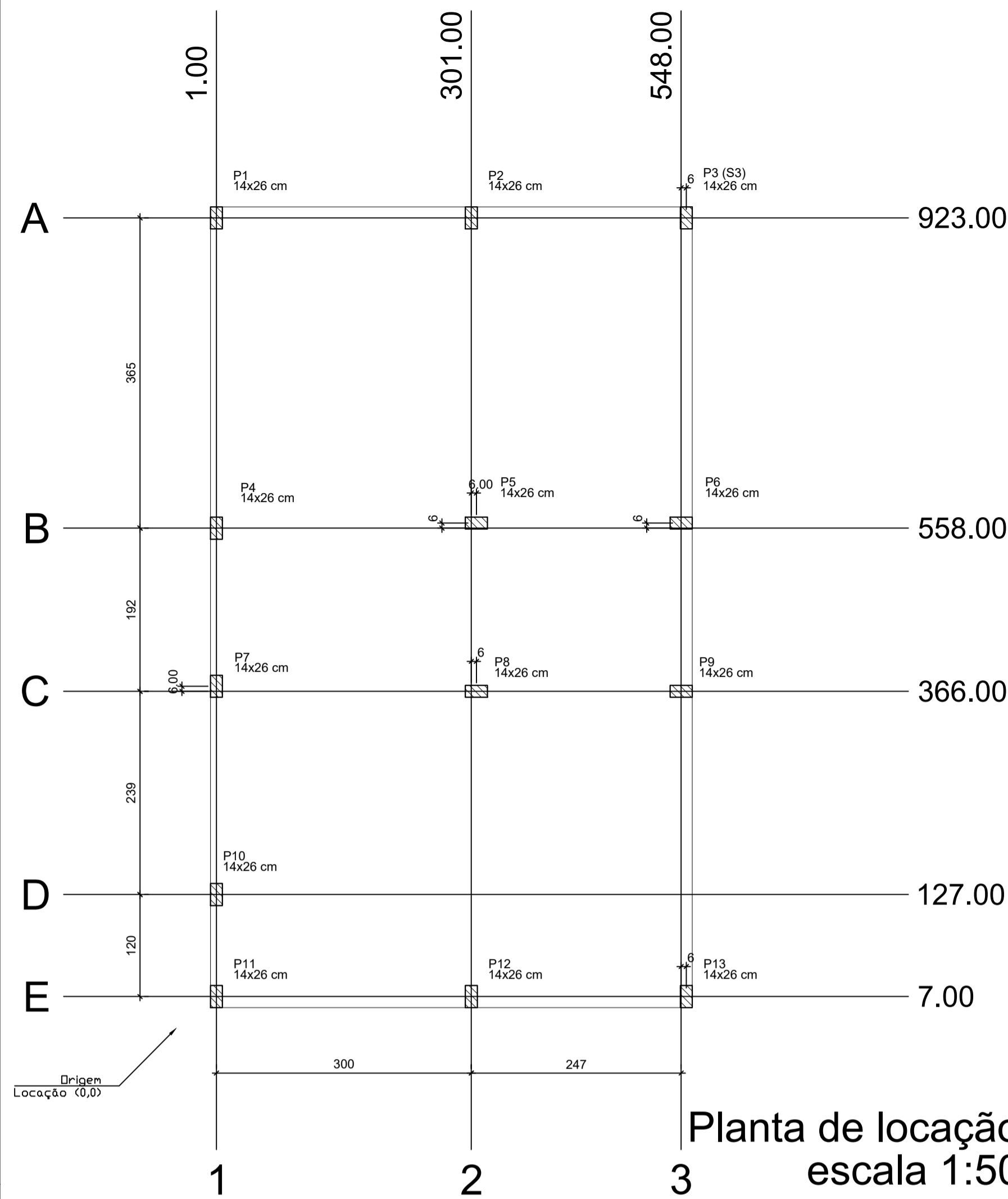
**02** /02

Conteúdo: FACHADAS E PERSPECTIVAS

Arquivo: Y:\ARQUITETÔNICO PADRÃO - CEHAB.rvt

Data: 21/08/2025 09:10:33

Escala: 1:50



Elemento	Pos.	Diam.	Q.	Dob. (cm)	Ret. (cm)	Dob. (cm)	Comp. (cm)	Total (cm)	CA-50 (kg)	CA-60 (kg)
Armadura longitudinal inferior	1	Ø6.3	62	11	563	11	585	36270	88,8	0,0
Total:									88,8	0,0
									Ø6.3:	88,8
									Total:	88,8

Resumo Aço Têrreo	Comp. total (m)	Peso (kg)
Armadura longitudinal inferior	362,7	89
CA-50	Ø6.3	

Elemento	Pos.	Diam.	Q.	Dob. (cm)	Ret. (cm)	Dob. (cm)	Comp. (cm)	Total (cm)	CA-50 (kg)	CA-60 (kg)
Armadura transversal inferior	1	Ø6.3	39	11	938	11	960	37440	91,7	0,0
Total:									91,7	0,0
									Ø6.3:	91,7
									Total:	91,7

Resumo Aço Têrreo	Comp. total (m)	Peso (kg)
Armadura transversal inferior	374,4	92
CA-50	Ø6.3	

Elemento	Pos.	Diam.	Q.	Dob. (cm)	Ret. (cm)	Dob. (cm)	Comp. (cm)	Total (cm)	CA-50 (kg)	CA-60 (kg)
Armadura longitudinal superior	1	Ø6.3	62	11	563	11	585	36270	88,8	0,0
Total:									88,8	0,0
									Ø6.3:	88,8
									Total:	88,8

Resumo Aço Têrreo	Comp. total (m)	Peso (kg)
Armadura longitudinal superior	362,7	89
CA-50	Ø6.3	

Elemento	Pos.	Diam.	Q.	Dob. (cm)	Ret. (cm)	Dob. (cm)	Comp. (cm)	Total (cm)	CA-50 (kg)	CA-60 (kg)
Armadura transversal superior	1	Ø6.3	39	11	938	11	960	37440	91,7	0,0
Total:									91,7	0,0
									Ø6.3:	91,7
									Total:	91,7

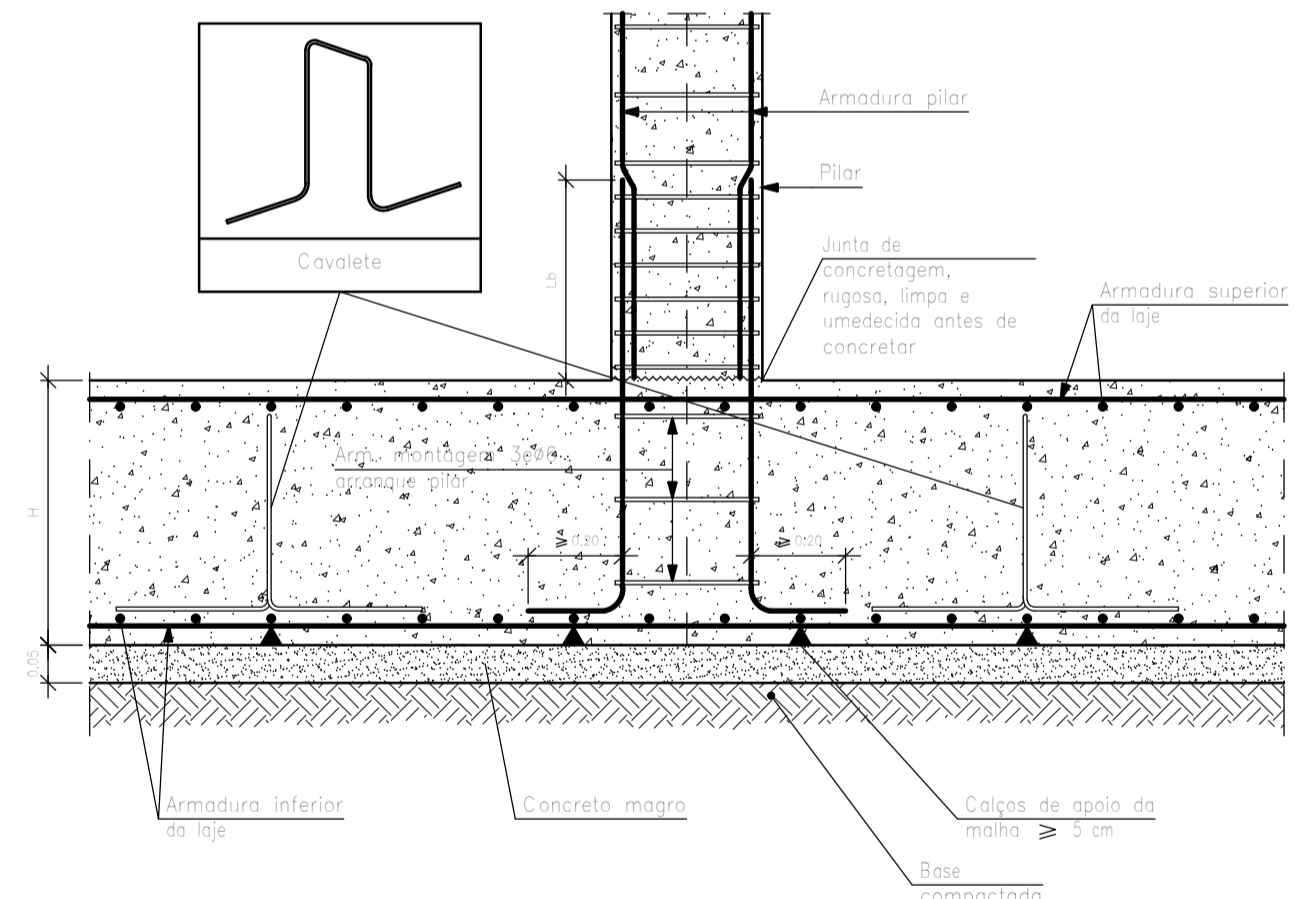
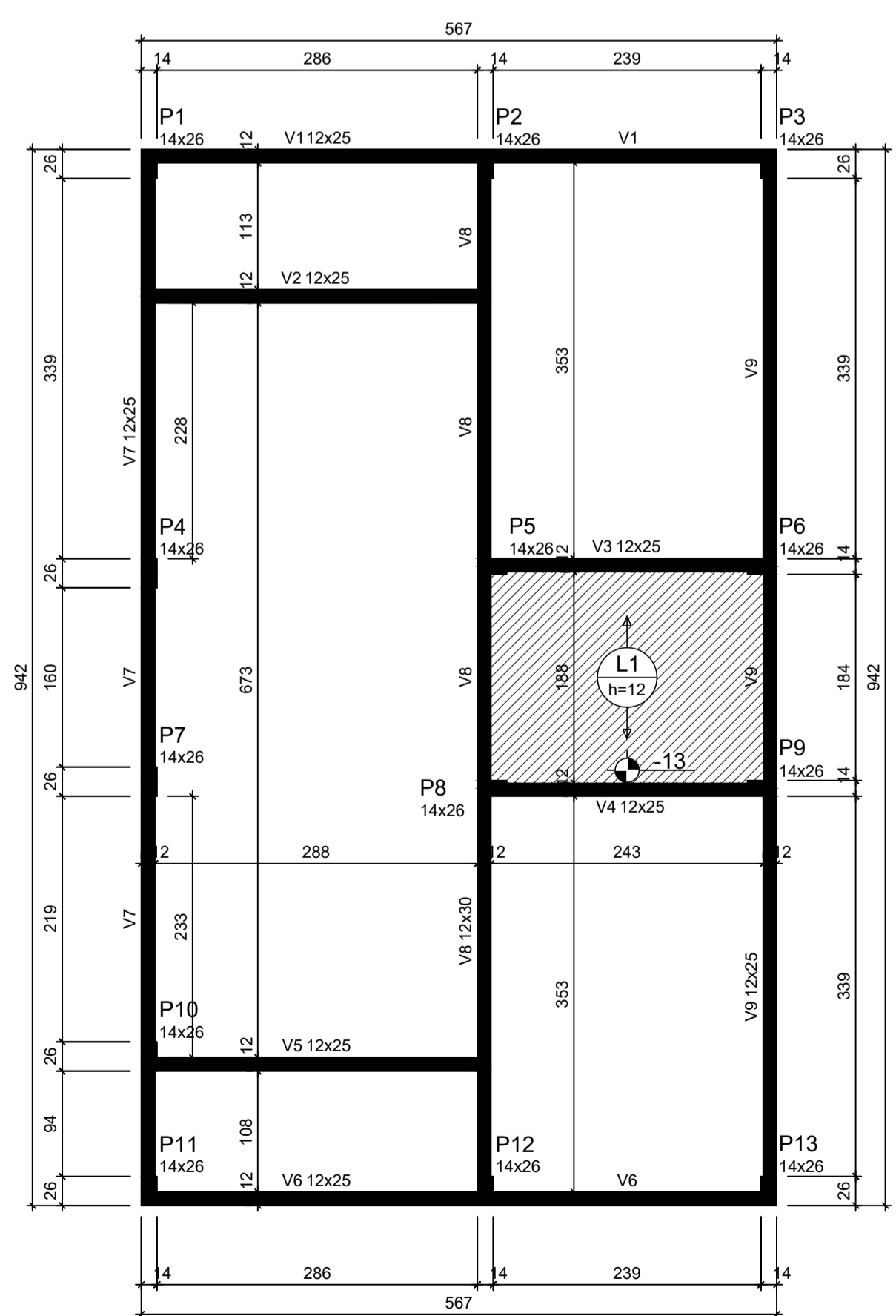
Resumo Aço Têrreo	Comp. total (m)	Peso (kg)
Armadura transversal superior	374,4	92
CA-50	Ø6.3	

Têrreo					
Elemento	Armas. superiores (m <sup>2</sup> )	Armas. inferiores (m <sup>2</sup> )	Volume (m <sup>3</sup> )	Área (m <sup>2</sup> )	Peso (kg)
Lajes de fundação (radier)	5,13	53,41	9,08	362	

Características dos materiais

fck (MPa)	Ecs (MPa)	Abatimento (cm)
20	21287	10±2

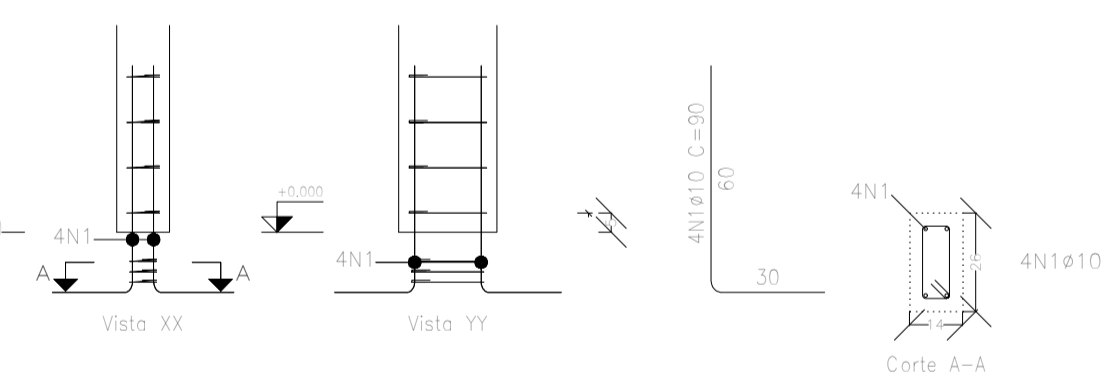
Dimensão máxima do agregado = 19 mm



**ATENÇÃO:** Adotado Classe de Agressividade Ambiental I, conforme NBR 6118/2024, item 7.4.7.6. O responsável técnico deve verificar necessidade de ajustes conforme características locais da obra.

**ATENÇÃO:** Considerando que o segmento de arranque de pilar em contato com o solo é variável conforme cada local e características de obra, e de forma a atender a NBR 6118/2024 item 7.4.7.6 Tab. 7.2 tópico "d" ([...] No trecho dos pilares em contato com o solo junto aos elementos de fundação, a armadura deve ter cobertura nominal >= 45mm), para aumento de durabilidade, recomenda-se executar a caixaria dos arranques na parte em contato com o solo com afastamento maior.

Exemplo: Se o pilar for 14x26, e adotado classe de agressividade ambiental I, cobertura 2,5cm, é recomendável fazer o trecho de caixaria em contato com o solo com 2,0cm a mais em cada face, ou seja, 18x30.



Elemento	Pos.	Diam.	Q.	Esquema (cm)	Comp. (cm)	Total (cm)	CA-50 (kg)	CA-60 (kg)
P1=P2=P3=P4=P7	1	Ø10	4	90	360	2,2	0,3	0,3
P10=P11=P12=P13	2	Ø5	3	63	189	0,3	0,3	0,3
Total:							2,2	0,3
							Ø5:	0,3
							Total:	2,2

Lajes - NIVEL 1 TETO					
Nome	Tipo	Altura (cm)	Elevação (cm)	Nível	Sobrecarga (kgf/m <sup>2</sup> )
L1	Pré-moldada	12	-13	252	582

Características dos materiais

fck (MPa)	Ecs (MPa)	Abatimento (cm)
20	21287	10,00

Dimensão máxima do agregado = 19 mm

Vigas - NIVEL 1 TETO			
Nome	Seção (cm)	Elevação (cm)	Nível (cm)
V1	12x25	0	265
V2	12x25	0	265
V3	12x25	0	265
V4	12x25	0	265
V5	12x25	0	265
V6	12x25	0	265
V7	12x25	0	265
V8	12x30	0	265
V9	12x25	0	265

Pilar					
Nome	Seção (cm)	X (cm)	Y (cm)	Posição	Carga Máx. (t)
P1	14x26	1,00	923,00	A-1	3,89
P2	14x26	301,00	923,00	A-2	5,41
P3	14x26	554,00	923,00	A-3	2,81
P4	14x26	1,00	558,00	B-1	3,21
P5	14x26	307,00	564,00	B-2	5,81
P6	14x26	548,00	564,00	B-3	5,00
P7	14x26	1,00	372,00	C-1	1,77
P8	14x26	307,00	366,00	C-2	5,51
P9	14x26	548,00	366,00	C-3	5,01
P10	14x26	1,00	127,00	D-1	3,12
P11	14x26	1,00	7,00	E-1	1,87
P12	14x26	301,00	7,00	E-2	5,36
P13	14x26	554,00	7,00	E-3	2,65

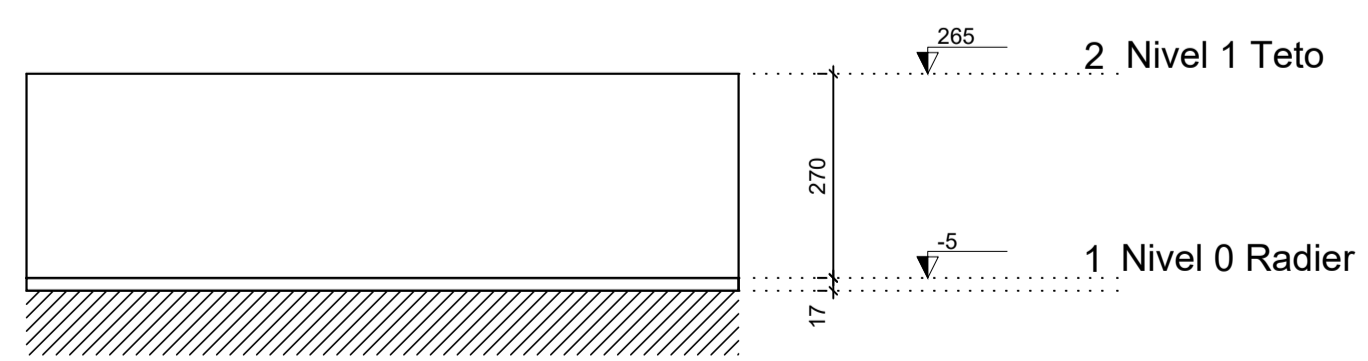
Legenda das vigas e paredes

- Viga
- Viga / Laje chata ou invertida

Legenda dos pilares

- Pilar que morre
- Pilar que nasce

MARIA HELENA BEZERRA DE OLIVEIRA  
Assinado de forma digital por MARIA HELENA BEZERRA DE OLIVEIRA  
SILVA-07213299  
Dados: 2026.05.20 09:53:03 -03'00'



**ATENÇÃO:** Prever armaduras de esperas e respectivos pilares de amarração das paredes laterais junto ao telhado (oitão), conforme método construtivo empregado.

Prever eventuais estruturas adicionais de pilares e viga para o telhado, conforme método construtivo empregado.

FORMATO A1 - INTERNO: 801 x 574 mm.  
EXTERNO: 941 x 594 mm.

Novo PAC FHNIS Sub50

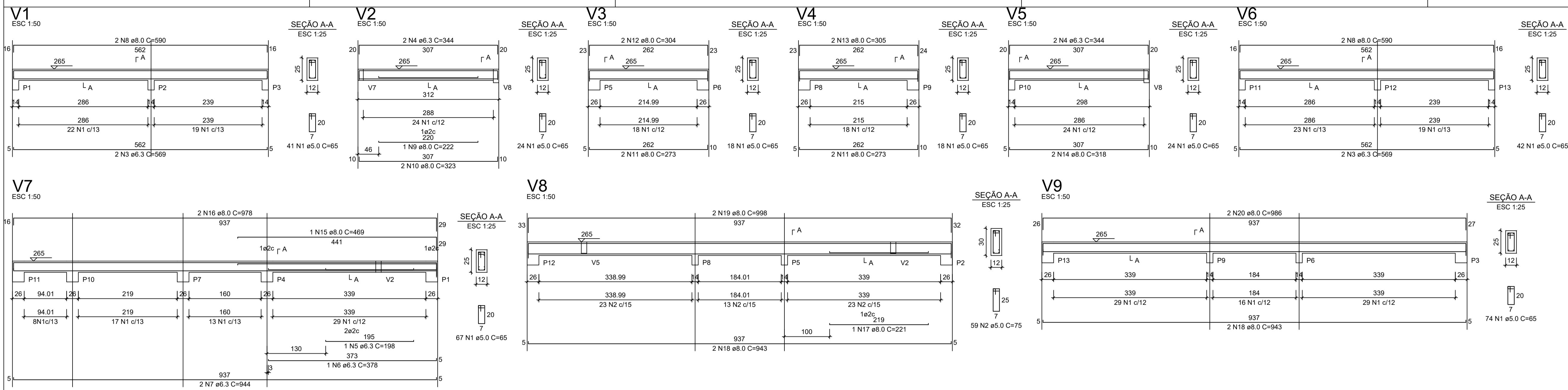
PROJETO ESTRUTURAL

PLANTA DE LOCAÇÃO FUNDAÇÃO  
PLANTA DE FÔRMAS

Desenho: LOCAÇÃO E ARMAÇÃO PILARES DESENHO 01

Escala: Indicada Revisão: 01 FOLHA 01/02

Data: 05/06/2025 Unidade: cm



RELAÇÃO DO AÇO - VIGAS NÍVEL 1 TETO

AÇO	N	DIAM (mm)	QUANT	C.UNIT (cm)	C.TOTAL (cm)
CA60	1	5.0	308	65	20020
CA50	2	5.0	59	75	4425
	3	6.3	4	569	2276
	4	6.3	4	344	1376
	5	6.3	1	198	198
	6	6.3	1	378	378
	7	6.3	2	944	1888
	8	8.0	4	590	2360
	9	8.0	1	222	222
	10	8.0	2	305	610
	11	8.0	4	273	1092
	12	8.0	2	304	608
	13	8.0	2	305	610
	14	8.0	2	318	636
	15	8.0	1	469	469
	16	8.0	2	978	1956
	17	8.0	1	221	221
	18	8.0	4	943	3772
	19	8.0	2	988	1996
	20	8.0	2	986	1972

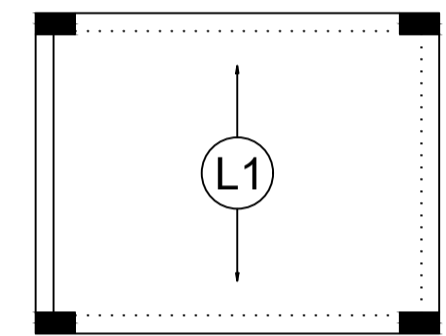
RESUMO DO AÇO

AÇO	DIAM (mm)	C.TOTAL (m)	PESO + 0% (kg)
CA50	6.3	61.2	15
CA60	8.0	165.6	65.3
CA60	5.0	244.5	37.7

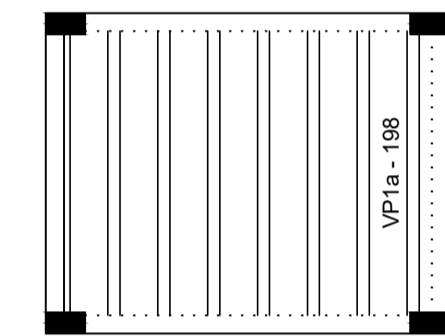
PESO TOTAL (kg)  
CA50 80.3  
CA60 37.7

Volume de concreto (C-20) = 1.78 m³  
Área de forma = 32.67 m²

**ATENÇÃO:**  
Prever armaduras de esperas e respectivos pilares de amarração das paredes laterais junto ao telhado (oitão), conforme método construtivo empregado.  
Prever eventuais estruturas adicionais de pilares e viga para o telhado, conforme método construtivo empregado.



Armação positiva das lajes do pavimento Nível 1 Teto escala 1:50



Planta de vigotas pré-moldadas escala 1:50

RELAÇÃO DO AÇO - PILARES NÍVEL 1 TETO

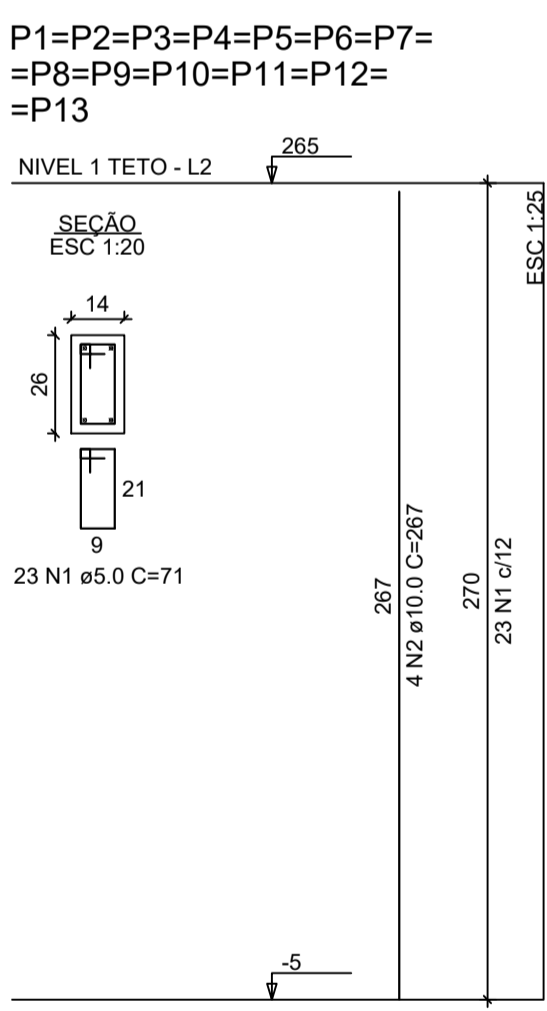
AÇO	N	DIAM (mm)	QUANT	C.UNIT (cm)	C.TOTAL (cm)
CA60	1	5.0	299	71	21229
CA50	2	10.0	52	267	13884

RESUMO DO AÇO

AÇO	DIAM (mm)	C.TOTAL (m)	PESO + 0% (kg)
CA50	10.0	138.8	85.6
CA60	5.0	212.3	32.7

PESO TOTAL (kg)  
CA50 85.6  
CA60 32.7

Volume de concreto (C-20) = 1.28 m³  
Área de forma = 28.08 m²



MARIA HELENA BEZERRA DE OLIVEIRA  
SILVA:0721329 9425

Assinado de forma digital por MARIA HELENA BEZERRA DE OLIVEIRA  
SILVA:07213299425  
Dados: 2026.05.20 09:52:12 -03'00'



Novo PAC FHNIS Sub50

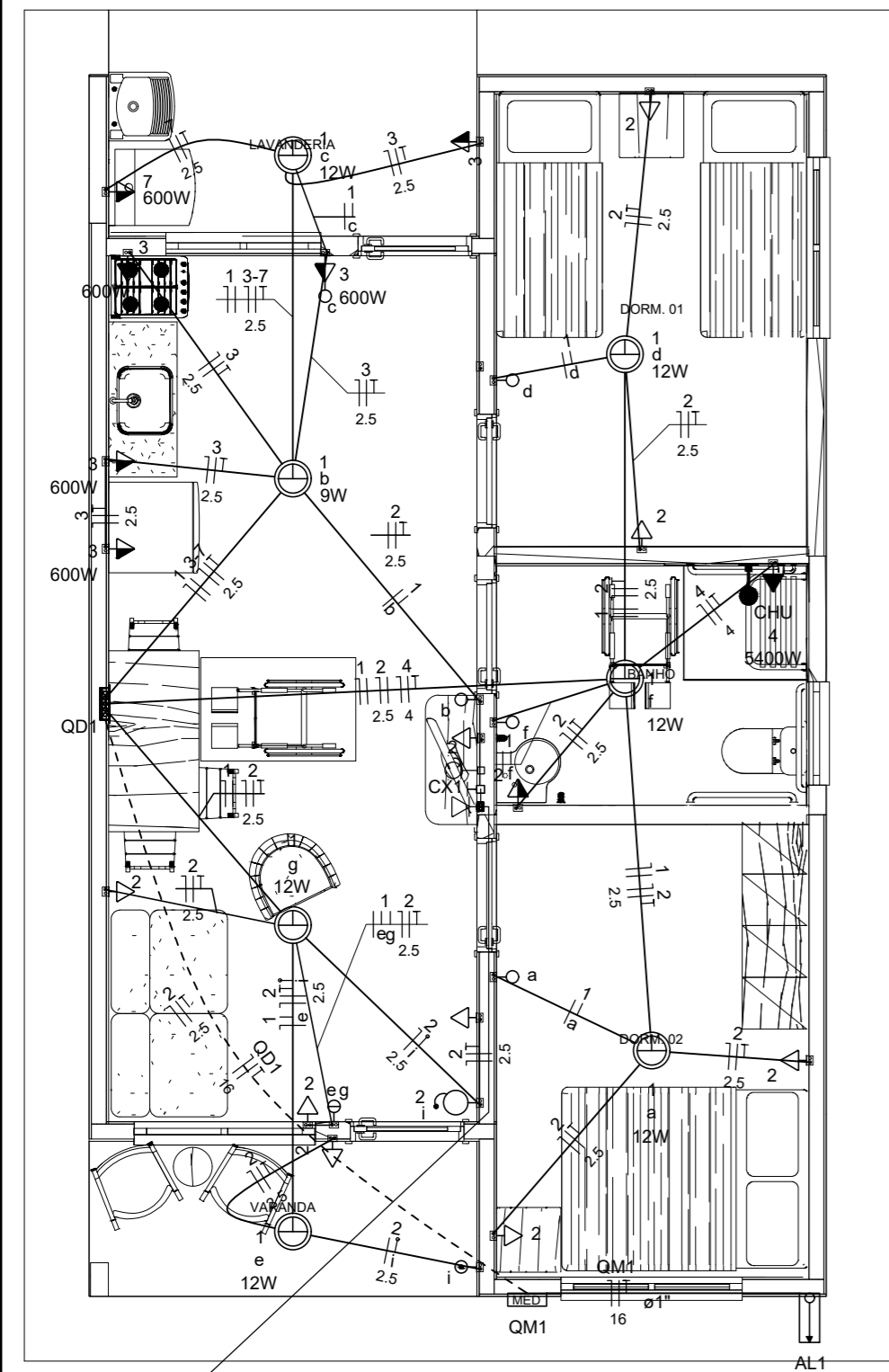
PROJETO ESTRUTURAL

PLANTA DE ARMADURAS NÍVEL 1 TETO

Desenho: ARMAÇÃO E FORMA PILARES E RADIER DESENHO 01

Escala: Indicada Revisão: 01 FOLHA 02/02

Data: 05/06/2025 Unidade: cm



Quadro de Cargas (AL1)

Circuito	Descrição	Esquema	Método de inst.	Tensão (V)	Pot. total. (VA)	Pot. total. (W)	Fases	Pot. - R (W)	Pot. - S (W)	Pot. - T (W)	FCT	FCA	In' (A)	Ip (A)	Seção (mm2)	Ic (A)	Icc (kA)	Disj (A)	dV parc (%)	dV total (%)	Status
QM1		F+N+T	B1	220 V	10716	10281	R	10281			1.00	1.00	47.3	47.3	10	75.0	3	63	0.19	0.19	OK
TOTAL					10716	10281	R	10281	0	0											

Quadro de Cargas (QM1)

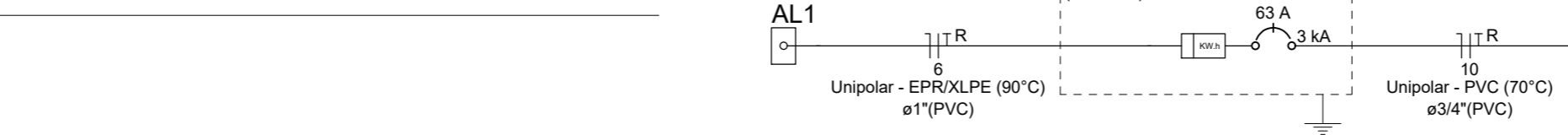
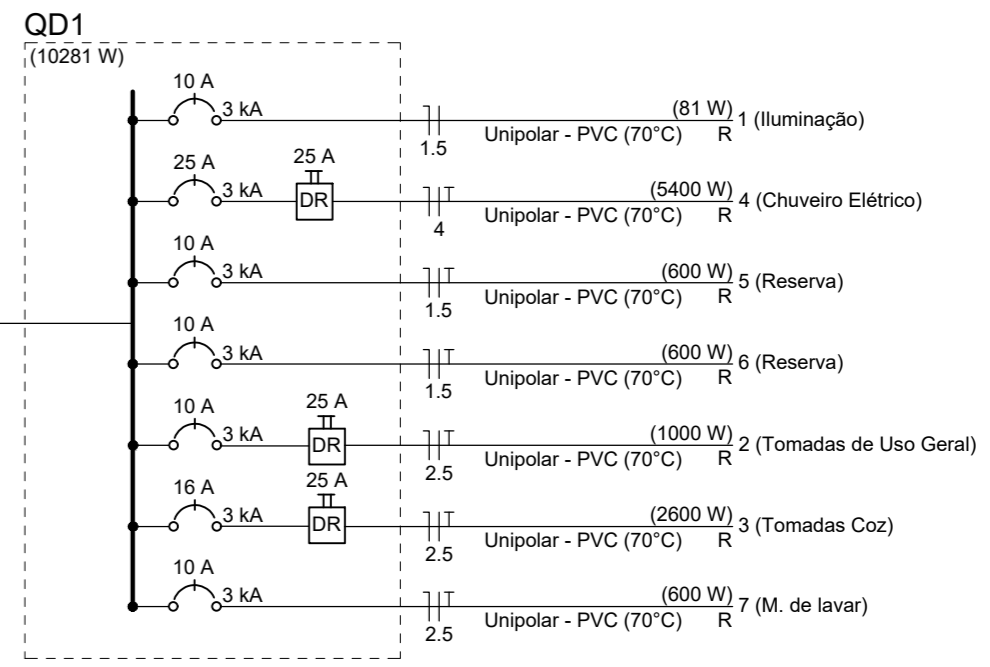
Circuito	Descrição	Esquema	Método de inst.	Tensão (V)	Pot. total. (VA)	Pot. total. (W)	Fases	Pot. - R (W)	Pot. - S (W)	Pot. - T (W)	FCT	FCA	In' (A)	Ip (A)	Seção (mm2)	Ic (A)	Icc (kA)	Disj (A)	dV parc (%)	dV total (%)	Status
QD1		F+N+T	B1	220 V	10716	10281	R	10281			1.00	1.00	47.3	47.3	10	57.0	3	50	0.63	0.82	OK
TOTAL					10716	10281	R	10281	0	0											

Quadro de Cargas (QD1)

Circuito	Descrição	Esquema	Método de inst.	Tensão (V)	Iluminação (W)			Tomadas (W)			Pot. total. (VA)	Pot. total. (W)	Fases	Pot. - R (W)	Pot. - S (W)	Pot. - T (W)	FCT	FCA	In' (A)	Ip (A)	Seção (mm2)	Ic (A)	Icc (kA)	Disj (A)	dV parc (%)	dV total (%)	Status	
					9	12	0	100	600	5400																		1111
1	Iluminação	F+N	B1	220 V	1	6					116	81	R	81				1.00	1.00	0.2	0.5	1.5	17.5	3	10	0.02	0.84	OK
2	Tomadas de Uso Geral	F+N+T	B1	220 V				1	10									1.00	1.00	2.5	5.1	2.5	24.0	3	10	0.12	0.94	OK
3	Tomadas Coz	F+N+T	B1	220 V				1	4									1.00	1.00	13.1	13.1	2.5	24.0	3	16	0.42	1.24	OK
4	Chuveiro Elétrico	F+N+T	B1	220 V						1	5400	5400	R	5400				1.00	1.00	24.5	24.5	4	32.0	3	25	0.73	1.56	OK
5	Reserva	F+N+T	B1	220 V							600	600	R	600				1.00	1.00	2.7	2.7	1.5	17.5	3	10	0.00	0.00	OK
6	Reserva	F+N+T	B1	220 V							600	600	R	600				1.00	1.00	2.7	2.7	1.5	17.5	3	10	0.00	0.00	OK
7	M. de Lavar	F+N+T	B1	220 V						1	600	600	R	600				1.00	1.00	2.7	2.7	1.5	17.5	3	10	0.00	0.00	OK
TOTAL					1	6	1	12	4	1	10716	10281	R	10281	0	0		1.00	1.00	2.7	2.7	1.5	17.5	3	10	0.00	0.00	OK

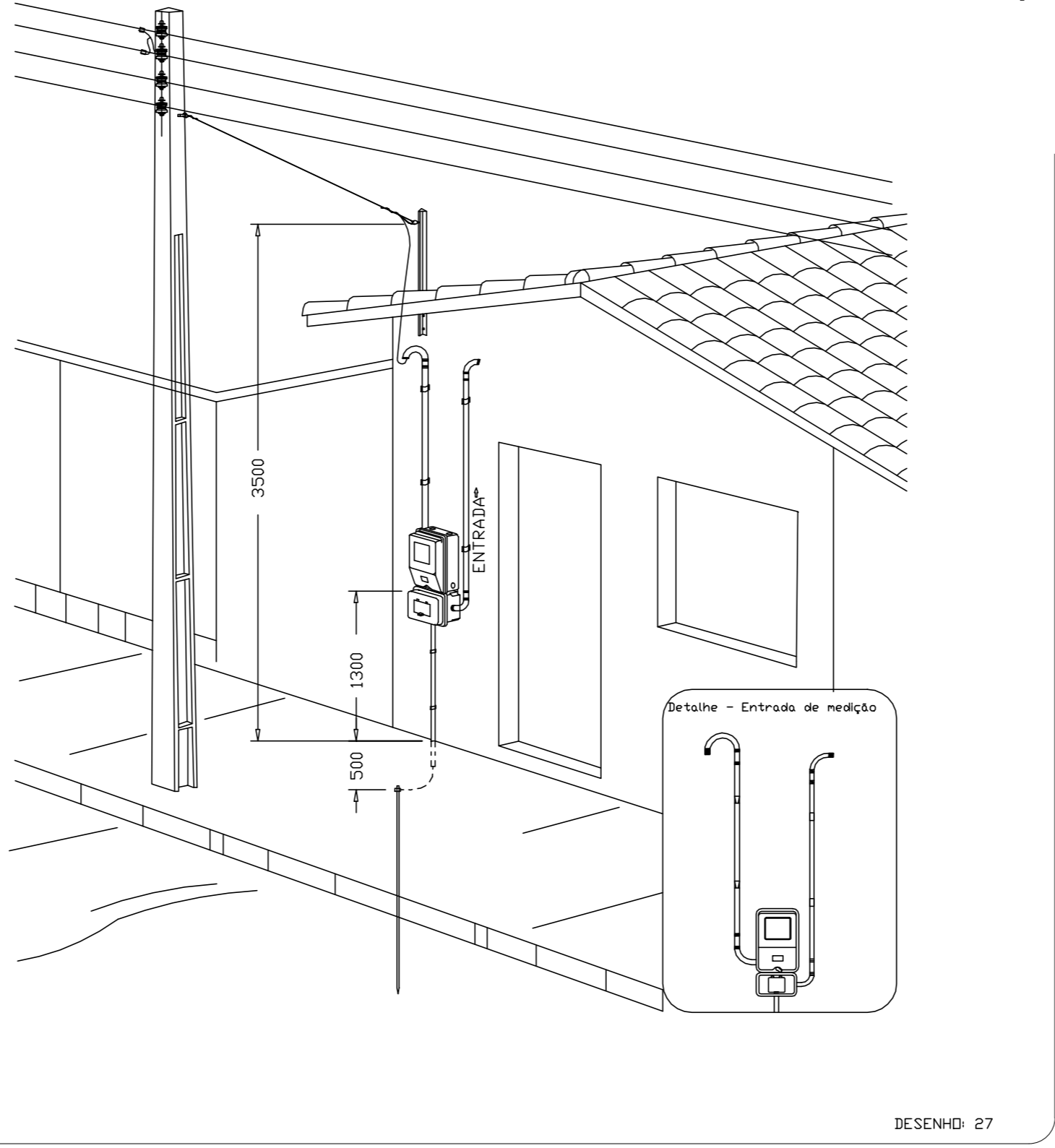
Quadro de Demanda (AL1)

Tipo de carga	Potência instalada (kVA)	Fator de demanda (%)	Demanda (kVA)
Iluminação e TUG's (Casas e apartamentos)	1.23	75.00	0.92
Uso Específico	9.49	100.00	9.49
TOTAL			10.41



- Legenda**
- Caixa 2x4" de embutir
  - Caixa de passagem
  - Entrada de serviço
  - Espera para rede lógica a 0,40m do piso
  - Interruptor simples 1 tecla com tomada - 1,00m do piso
  - Interruptor simples 1 tecla - 1,00m do piso
  - Interruptor simples 2 teclas - 1,00m do piso
  - Lâmpada Led 12W A60
  - Lâmpada Led 9W A60
  - Ponto de TV a 0,40m do piso
  - Pulsador de campainha 1 tecla - 1,00m do piso
  - Quadro de distribuição
  - Quadro de medição
  - Timbre
  - Tomada alta a 2,20m do piso
  - Tomada baixa a 0,40m do piso
  - Tomada média a 1,00m do piso

- Legenda de condutos**
- Elétrica
- Direta
  - Teto
  - Alta
  - Baixa
  - - - Piso
- Lógica
- - - Piso
- TV Cabo
- Direta



Aérea medição monofásica- Padrão econômico

**ATENÇÃO:**  
Exemplo de projeto inst. elétricas para edificações do Novo PAC FNHIS Sub50 - Portaria 1416/2023.  
Uso facultado, desde que revisado por responsável técnico com a devida emissão de ART/RRT/TRT, e adequado às particularidades de cada obra.

MARIA HELENA BEZERRA DE OLIVEIRA  
SILVA:0721329 9425  
Assinado de forma digital por MARIA HELENA BEZERRA DE OLIVEIRA  
SILVA:07213299425  
Dados: 2026.05.20 09:51:51 -03'00'

**Novo PAC FNHIS Sub50 - MOD02**

**INSTALAÇÕES ELÉTRICAS**

**PREFEITURA MUNICIPAL DE SANTO ANTÔNIO- RN**

Desenho: Hudson Rocha DESENHO **01**

Escala: Indicada Revisão: 01

Data: 03/04/2025 Unidade: **01/01**

CAIXA  
Projeto de Inst. Elétricas exemplo, de uso facultado, conforme observação acima





**PO - PLANILHA ORÇAMENTÁRIA**  
Orçamento Base para Licitação - OGU

Grau de Sigilo  
**#PUBLICO**

Nº OPERAÇÃO 0	Nº TransfereGOV 040773/2025	PROPONENTE / TOMADOR PREFEITURA MUNICIPAL DE SANTO ANTÔNIO RN	APELIDO DO EMPREENDIMENTO CONSTRUÇÃO DE UNIDADES HABITACIONAIS			
LOCALIDADE SINAPI (N/D: 'Referência 05-2025.xlsm')	DATA BASE 05-25 (DES.)	DESCRIÇÃO DO LOTE CONSTRUÇÃO DE UNIDADES HABITACIONAIS	MUNICÍPIO / UF SANTO ANTÔNIO / RN	BDI 1 25,96%	BDI 2 0,00%	BDI 3 0,00%

Abra o arquivo Referência 05-2025.xlsm

Item	Fonte	Código	Descrição	Unidade	Quantidade	Custo Unitário (sem BDI) (R\$)	BDI (%)	Preço Unitário (com BDI) (R\$)	Preço Total (R\$)	
<b>CONSTRUÇÃO DE UNIDADES HABITACIONAIS</b>									<b>2.568.697,80</b>	
1.			<b>CONSTRUÇÃO UNIDADES HABITACIONAIS</b>					-	<b>2.568.697,80</b>	
1.1.			<b>ADMINISTRAÇÃO OBRA</b>					-	<b>37.780,60</b>	
1.1.0.0.1.	SINAPI	4031_ADP-01	ADMINISTRAÇÃO OBRA	UNID	1,00	29.994,15	BDI 1	37.780,63	37.780,60	RA
1.2.			<b>SERVIÇOS PRELIMINARES</b>					-	<b>25.551,10</b>	
1.2.0.0.1.	SINAPI	103689	FORNECIMENTO E INSTALAÇÃO DE PLACA DE OBRA COM CHAPA GALVANIZADA E ESTRUTURA DE MADEIRA. AF_03/2022_PS	M²	6,48	465,72	BDI 1	586,62	3.801,30	RA
1.2.0.0.2.	SINAPI	105009	LOCAÇÃO CONVENCIONAL DE OBRA, UTILIZANDO GABARITO DE TÁBUAS CORRIDAS PONTALETADAS A CADA 1,50M - 2 UTILIZAÇÕES. AF_03/2024	M	215,60	80,09	BDI 1	100,88	21.749,80	RA
1.3.			<b>FUNDAÇÕES E CONTENÇÕES</b>					-	<b>348.557,20</b>	
1.3.1.			<b>RADIER</b>					-	<b>324.842,80</b>	
1.3.1.0.1.	SINAPI	96521	ESCAVAÇÃO MECANIZADA PARA BLOCO DE COROAMENTO OU SAPATA COM RETROESCAVADEIRA (INCLUINDO ESCAVAÇÃO PARA COLOCAÇÃO DE FÓRMAS). AF_01/2024	M3	250,60	41,53	BDI 1	52,31	13.108,80	RA
1.3.1.0.2.	SINAPI	97083	COMPACTAÇÃO MECÂNICA DE SOLO PARA EXECUÇÃO DE RADIER, PISO DE CONCRETO OU LAJE SOBRE SOLO, COM COMPACTADOR DE SOLOS A PERCUSSÃO. AF_09/2021	M2	1.138,80	3,14	BDI 1	3,96	4.509,60	RA
1.3.1.0.3.	SINAPI	97087	CAMADA SEPARADORA PARA EXECUÇÃO DE RADIER, PISO DE CONCRETO OU LAJE SOBRE SOLO, EM LONA PLÁSTICA. AF_09/2021	M2	1.138,80	3,61	BDI 1	4,55	5.181,60	RA
1.3.1.0.4.	SINAPI	96624	LASTRO COM MATERIAL GRANULAR, APLICADO EM PISOS OU LAJES SOBRE SOLO, ESPESSURA DE *5 CM*. AF_01/2024	M3	53,80	233,53	BDI 1	294,15	15.825,20	RA
1.3.1.0.5.	SINAPI	97086	FABRICAÇÃO, MONTAGEM E DESMONTAGEM DE FORMA PARA RADIER, PISO DE CONCRETO OU LAJE SOBRE SOLO, EM MADEIRA SERRADA, 4 UTILIZAÇÕES. AF_09/2021	M2	133,40	127,54	BDI 1	160,65	21.430,80	RA
1.3.1.0.6.	SINAPI	92769	ARMAÇÃO DE LAJE DE ESTRUTURA CONVENCIONAL DE CONCRETO ARMADO UTILIZANDO AÇO CA-50 DE 6,3 MM - MONTAGEM. AF_06/2022	KG	7.240,00	13,53	BDI 1	17,04	123.369,60	RA
1.3.1.0.7.	SINAPI	92762	ARMAÇÃO DE PILAR OU VIGA DE ESTRUTURA CONVENCIONAL DE CONCRETO ARMADO UTILIZANDO AÇO CA-50 DE 10,0 MM - MONTAGEM. AF_06/2022	KG	572,00	11,92	BDI 1	15,01	8.585,80	RA
1.3.1.0.8.	SINAPI	92759	ARMAÇÃO DE PILAR OU VIGA DE ESTRUTURA CONVENCIONAL DE CONCRETO ARMADO UTILIZANDO AÇO CA-60 DE 5,0 MM - MONTAGEM. AF_06/2022	KG	78,00	14,65	BDI 1	18,45	1.439,20	RA
1.3.1.0.9.	SINAPI	97096_ADP-01	CONCRETAGEM DE RADIER, PISO DE CONCRETO OU LAJE SOBRE SOLO, FCK 20 MPA - LANÇAMENTO, ADENSAMENTO E ACABAMENTO. AF_09/2021	M3	181,60	572,54	BDI 1	721,17	130.964,40	RA
1.3.1.0.10.	SINAPI	93382	REATERRO MANUAL DE VALAS, COM COMPACTADOR DE SOLOS DE PERCUSSÃO. AF_08/2023	M3	13,60	24,98	BDI 1	31,46	427,80	RA
1.3.2.			<b>IMPERMEABILIZAÇÕES</b>					-	<b>23.714,40</b>	

RECURSO



**PO - PLANILHA ORÇAMENTÁRIA**  
Orçamento Base para Licitação - OGU

Grau de Sigilo  
**#PUBLICO**

<b>Nº OPERAÇÃO</b> 0	<b>Nº TransfereGOV</b> 040773/2025	<b>PROPONENTE / TOMADOR</b> PREFEITURA MUNICIPAL DE SANTO ANTÔNIO RN	<b>APELIDO DO EMPREENDIMENTO</b> CONSTRUÇÃO DE UNIDADES HABITACIONAIS			
<b>LOCALIDADE SINAPI</b> (N/D: *Referência 05-2025.xlsm)	<b>DATA BASE</b> 05-25 (DES.)	<b>DESCRIÇÃO DO LOTE</b> CONSTRUÇÃO DE UNIDADES HABITACIONAIS	<b>MUNICÍPIO / UF</b> SANTO ANTÔNIO / RN	<b>BDI 1</b> 25,96%	<b>BDI 2</b> 0,00%	<b>BDI 3</b> 0,00%

Abra o arquivo Referência 05-2025.xlsm

Item	Fonte	Código	Descrição	Unidade	Quantidade	Custo Unitário (sem BDI) (R\$)	BDI (%)	Preço Unitário (com BDI) (R\$)	Preço Total (R\$)	
<b>CONSTRUÇÃO DE UNIDADES HABITACIONAIS</b>									<b>2.568.697,80</b>	
1.3.2.0.1.	SINAPI	98555	IMPERMEABILIZAÇÃO DE SUPERFÍCIE COM ARGAMASSA POLIMÉRICA / MEMBRANA ACRÍLICA, 3 DEMÃOS. AF_09/2023	M2	632,40	28,69	BDI 1	36,14	22.855,00	RA
1.3.2.0.2.	SINAPI	4030_ADP-01	VEU DE POLIESTER PARA IMPERMEABILIZACAO	M2	92,40	7,38	BDI 1	9,30	859,40	RA
<b>1.4.</b>			<b>SUPRAESTRUTURA</b>					-	<b>245.500,80</b>	
1.4.0.0.1.	SINAPI	92427	MONTAGEM E DESMONTAGEM DE FÔRMA DE PILARES RETANGULARES E ESTRUTURAS SIMILARES, PÉ-DIREITO SIMPLES, EM CHAPA DE MADEIRA COMPENSADA RESINADA, 8 UTILIZAÇÕES. AF_09/2020	M2	287,80	62,21	BDI 1	78,36	22.552,00	RA
1.4.0.0.2.	SINAPI	92463_ADP-01	MONTAGEM E DESMONTAGEM DE FÔRMA DE VIGA, SEM ESCORAMENTO, PÉ-DIREITO SIMPLES, EM CHAPA DE MADEIRA RESINADA, 8 UTILIZAÇÕES.	M2	410,80	65,61	BDI 1	82,64	33.948,60	RA
1.4.0.0.3.	SINAPI	92463	MONTAGEM E DESMONTAGEM DE FÔRMA DE VIGA, ESCORAMENTO COM GARFO DE MADEIRA, PÉ-DIREITO SIMPLES, EM CHAPA DE MADEIRA RESINADA, 8 UTILIZAÇÕES. AF_09/2020	M2	82,60	139,14	BDI 1	175,26	14.476,40	RA
1.4.0.0.4.	SINAPI	92759	ARMAÇÃO DE PILAR OU VIGA DE ESTRUTURA CONVENCIONAL DE CONCRETO ARMADO UTILIZANDO AÇO CA-60 DE 5,0 MM - MONTAGEM. AF_06/2022	KG	1.408,00	14,65	BDI 1	18,45	25.977,60	RA
1.4.0.0.5.	SINAPI	92760	ARMAÇÃO DE PILAR OU VIGA DE ESTRUTURA CONVENCIONAL DE CONCRETO ARMADO UTILIZANDO AÇO CA-50 DE 6,3 MM - MONTAGEM. AF_06/2022	KG	300,00	14,03	BDI 1	17,67	5.301,00	RA
1.4.0.0.6.	SINAPI	92761	ARMAÇÃO DE PILAR OU VIGA DE ESTRUTURA CONVENCIONAL DE CONCRETO ARMADO UTILIZANDO AÇO CA-50 DE 8,0 MM - MONTAGEM. AF_06/2022	KG	1.306,00	13,29	BDI 1	16,74	21.862,40	RA
1.4.0.0.7.	SINAPI	92762	ARMAÇÃO DE PILAR OU VIGA DE ESTRUTURA CONVENCIONAL DE CONCRETO ARMADO UTILIZANDO AÇO CA-50 DE 10,0 MM - MONTAGEM. AF_06/2022	KG	1.712,00	11,92	BDI 1	15,01	25.697,20	RA
1.4.0.0.8.	SINAPI	101963	LAJE PRÉ-MOLDADA UNIDIRECIONAL, BIAPOIADA, PARA PISO, ENCHIMENTO EM CERÂMICA, VIGOTA CONVENCIONAL, ALTURA TOTAL DA LAJE (ENCHIMENTO+CAPA) = (8+4). AF_11/2020	M2	115,40	201,55	BDI 1	253,87	29.296,60	RA
1.4.0.0.9.	SINAPI	103669_ADP-01	CONCRETAGEM DE PILARES, FCK = 20 MPA, COM USO DE BALDES - LANÇAMENTO, ADENSAMENTO E ACABAMENTO.	M3	25,60	851,16	BDI 1	1.072,12	27.446,20	RA
1.4.0.0.10.	SINAPI	103682_ADP-01	CONCRETAGEM DE VIGAS E LAJES, FCK=20 MPA, PARA QUALQUER TIPO DE LAJE COM BALDES EM EDIFICAÇÃO TÉRREA - LANÇAMENTO, ADENSAMENTO E ACABAMENTO.	M3	35,60	868,45	BDI 1	1.093,90	38.942,80	RA
<b>1.5.</b>			<b>PAREDES E PAINÉIS</b>					-	<b>385.817,80</b>	
<b>1.5.1.</b>			<b>ALVENARIA/FECHAMENTOS</b>					-	<b>217.943,80</b>	
1.5.1.0.1.	SINAPI	103328	ALVENARIA DE VEDAÇÃO DE BLOCOS CERÂMICOS FURADOS NA HORIZONTAL DE 9X19X19 CM (ESPESSURA 9 CM) E ARGAMASSA DE ASSENTAMENTO COM PREPARO EM BETONEIRA. AF_12/2021	M2	1.730,00	85,30	BDI 1	107,44	185.871,20	RA

RECURSO ↓



PO - PLANILHA ORÇAMENTÁRIA  
Orçamento Base para Licitação - OGU

Grau de Sigilo  
#PUBLICO

Nº OPERAÇÃO 0	Nº TransfereGOV 040773/2025	PROPONENTE / TOMADOR PREFEITURA MUNICIPAL DE SANTO ANTÔNIO RN	APELIDO DO EMPREENDIMENTO CONSTRUÇÃO DE UNIDADES HABITACIONAIS			
LOCALIDADE SINAPI (N/D: 'Referência 05-2025.xlsm')	DATA BASE 05-25 (DES.)	DESCRIÇÃO DO LOTE CONSTRUÇÃO DE UNIDADES HABITACIONAIS	MUNICÍPIO / UF SANTO ANTÔNIO / RN	BDI 1 25,96%	BDI 2 0,00%	BDI 3 0,00%

Abra o arquivo Referência 05-2025.xlsm

Item	Fonte	Código	Descrição	Unidade	Quantidade	Custo Unitário (sem BDI) (R\$)	BDI (%)	Preço Unitário (com BDI) (R\$)	Preço Total (R\$)		
<b>CONSTRUÇÃO DE UNIDADES HABITACIONAIS</b>									<b>2.568.697,80</b>		
1.5.1.0.2.	SINAPI	105024	VERGA PRÉ-MOLDADA PARA PORTAS COM ATÉ 1,5 M DE VÃO. AF_03/2016	M	324,00	54,59	BDI 1	68,76	22.278,20	RA	
1.5.1.0.3.	SINAPI	105030	CONTRAVERGA MOLDADA IN LOCO EM CONCRETO, ESPESSURA DE *10* CM. AF_03/2024	M	184,00	42,26	BDI 1	53,23	9.794,40	RA	
<b>1.5.2. ESQUADRIAS METÁLICAS</b>									<b>-</b>	<b>102.980,40</b>	
1.5.2.0.1.	SINAPI	91338	PORTA DE ALUMÍNIO DE ABRIR COM LAMBRI, COM GUARNIÇÃO, FIXAÇÃO COM PARAFUSOS - FORNECIMENTO E INSTALAÇÃO. AF_12/2019	M2	67,20	634,50	BDI 1	799,22	53.707,60	RA	
1.5.2.0.2.	SINAPI	94570	JANELA DE ALUMÍNIO DE CORRER COM 2 FOLHAS PARA VIDROS, COM VIDROS, BATENTE, ACABAMENTO COM ACETATO OU BRILHANTE E FERRAGENS. EXCLUSIVE ALIZAR E CONTRAMARCO. FORNECIMENTO E INSTALAÇÃO. AF_12/2019	M2	52,00	260,82	BDI 1	328,53	17.083,60	RA	
1.5.2.0.3.	SINAPI	94572	JANELA DE ALUMÍNIO DE CORRER COM 3 FOLHAS (2 VENEZIANAS E 1 FOLHA PARA VIDRO, VIDRO INCLUSO), BATENTE/ REQUADRO 6 A 14 CM, SEM ACABAMENTO, FIXAÇÃO COM PARAFUSO, SEM GUARNIÇÃO/ ALIZAR, DIMENSÕES 100X120 CM, VEDAÇÃO COM SILICONE, EXCLUSIVE CONTRAMARCO - FORNECIMENTO E INSTALAÇÃO. AF_11/2024	M2	56,00	371,40	BDI 1	467,82	26.198,00	RA	
1.5.2.0.4.	SINAPI	94569	JANELA DE ALUMÍNIO TIPO MAXIM-AR, COM VIDROS, BATENTE E FERRAGENS, EXCLUSIVE ALIZAR, ACABAMENTO E CONTRAMARCO, FIXAÇÃO COM PARAFUSO. FORNECIMENTO E INSTALAÇÃO. AF_11/2024	M2	9,60	495,46	BDI 1	624,08	5.991,20	RA	
<b>1.5.3. ESQUADRIAS DE MADEIRAS</b>									<b>-</b>	<b>64.893,60</b>	
1.5.3.0.1.	SINAPI	91314	KIT DE PORTA DE MADEIRA PARA PINTURA, SEMI-OCA (LEVE OU MÉDIA), PADRÃO POPULAR, 80X210CM, ESPESSURA DE 3,5CM, ITENS INCLUSOS: DOBRADIÇAS, MONTAGEM E INSTALAÇÃO DO BATENTE, FECHADURA COM EXECUÇÃO DO FURO - FORNECIMENTO E INSTALAÇÃO. AF_12/2019	UN	60,00	858,65	BDI 1	1.081,56	64.893,60	RA	
<b>1.6. COBERTURA E PROTEÇÕES</b>									<b>-</b>	<b>477.536,80</b>	
<b>1.6.1. TELHADOS</b>									<b>-</b>	<b>477.536,80</b>	
1.6.1.0.1.	SINAPI	92541	TRAMA DE MADEIRA COMPOSTA POR RIPAS, CAIBROS E TERÇAS PARA TELHADOS DE ATÉ 2 ÁGUAS PARA TELHA CERÂMICA CAPA-CANAL, INCLUSO TRANSPORTE VERTICAL. AF_07/2019 (ÁREA DE PROJEÇÃO DO TELHADO)	M2	1.469,80	92,20	BDI 1	116,14	170.702,60	RA	
1.6.1.0.2.	SINAPI	94447	TELHAMENTO COM TELHA CERÂMICA CAPA-CANAL, TIPO PAULISTA, COM ATÉ 2 ÁGUAS, INCLUSO TRANSPORTE VERTICAL. AF_07/2019 (ÁREA DE PROJEÇÃO DO TELHADO)	M2	1.469,80	42,38	BDI 1	53,38	78.458,00	RA	
1.6.1.0.3.	SINAPI	102233	PINTURA IMUNIZANTE PARA MADEIRA, 1 DEMÃO. AF_01/2021	M2	2.076,00	11,39	BDI 1	14,35	29.790,60	RA	
1.6.1.0.4.	SINAPI	94232	AMARRAÇÃO DE TELHAS CERÂMICAS OU DE CONCRETO. AF_07/2019	UN	10.520,00	2,57	BDI 1	3,24	34.084,80	RA	

RECURSO  
↓



**PO - PLANILHA ORÇAMENTÁRIA**  
Orçamento Base para Licitação - OGU

Grau de Sigilo  
**#PUBLICO**

<b>Nº OPERAÇÃO</b> 0	<b>Nº TransfereGOV</b> 040773/2025	<b>PROPONENTE / TOMADOR</b> PREFEITURA MUNICIPAL DE SANTO ANTÔNIO RN	<b>APELIDO DO EMPREENDIMENTO</b> CONSTRUÇÃO DE UNIDADES HABITACIONAIS			
<b>LOCALIDADE SINAPI</b> (N/D: 'Referência 05-2025.xlsm')	<b>DATA BASE</b> 05-25 (DES.)	<b>DESCRIÇÃO DO LOTE</b> CONSTRUÇÃO DE UNIDADES HABITACIONAIS	<b>MUNICÍPIO / UF</b> SANTO ANTÔNIO / RN	<b>BDI 1</b> 25,96%	<b>BDI 2</b> 0,00%	<b>BDI 3</b> 0,00%

Abra o arquivo Referência 05-2025.xlsm

Item	Fonte	Código	Descrição	Unidade	Quantidade	Custo Unitário (sem BDI) (R\$)	BDI (%)	Preço Unitário (com BDI) (R\$)	Preço Total (R\$)	
<b>CONSTRUÇÃO DE UNIDADES HABITACIONAIS</b>									<b>2.568.697,80</b>	
1.6.1.0.5.	SINAPI	94221	CUMEEIRA PARA TELHA CERÂMICA EMBOÇADA COM ARGAMASSA TRAÇO 1:2:9 (CIMENTO, CAL E AREIA) PARA TELHADOS COM ATÉ 2 ÁGUAS, INCLUSO TRANSPORTE VERTICAL. AF_07/2019	M	213,00	22,47	BDI 1	28,30	6.028,00	RA
1.6.1.0.6.	SINAPI	92548	FABRICAÇÃO E INSTALAÇÃO DE TESOURA INTEIRA EM MADEIRA NÃO APARELHADA, VÃO DE 6 M, PARA TELHA CERÂMICA OU DE CONCRETO, INCLUSO IÇAMENTO. AF_07/2019	UN	80,00	1.572,65	BDI 1	1.980,91	158.472,80	RA
<b>1.7.</b>			<b>REVESTIMENTOS</b>					-	<b>96.032,20</b>	
<b>1.7.1.</b>			<b>REVESTIMENTOS INTERNOS</b>					-	<b>96.032,20</b>	
1.7.1.0.1.	SINAPI	87879	CHAPISCO APLICADO EM ALVENARIAS E ESTRUTURAS DE CONCRETO INTERNAS, COM COLHER DE PEDREIRO. ARGAMASSA TRAÇO 1:3 COM PREPARO EM BETONEIRA 400L. AF_10/2022	M2	2.722,00	4,01	BDI 1	5,05	13.746,20	RA
1.7.1.0.2.	SINAPI	87882	CHAPISCO APLICADO NO TETO OU EM ALVENARIA E ESTRUTURA, COM ROLO PARA TEXTURA ACRÍLICA. ARGAMASSA TRAÇO 1:4 E EMULSÃO POLIMÉRICA (ADESIVO) COM PREPARO EM BETONEIRA 400L. AF_10/2022	M2	88,80	6,63	BDI 1	8,35	741,40	RA
1.7.1.0.3.	SINAPI	87545	EMBOÇO, EM ARGAMASSA TRAÇO 1:2:8, PREPARO MECÂNICO, APLICADO MANUALMENTE EM PAREDES INTERNAS, PARA AMBIENTES COM ÁREA MENOR QUE 5M², E = 10MM, COM TALISCAS. AF_03/2024	M2	469,80	25,82	BDI 1	32,52	15.277,80	RA
1.7.1.0.4.	SINAPI	87547	MASSA ÚNICA, EM ARGAMASSA TRAÇO 1:2:8, PREPARO MECÂNICO, APLICADA MANUALMENTE EM PAREDES INTERNAS DE AMBIENTES COM ÁREA ENTRE 5M² E 10M², E = 10MM, COM TALISCAS. AF_03/2024	M2	1.601,00	23,06	BDI 1	29,05	46.509,00	RA
1.7.1.0.5.	SINAPI	104958	MASSA ÚNICA, EM ARGAMASSA TRAÇO 1:2:8 PREPARO MECÂNICO, APLICADA MANUALMENTE EM PAREDES INTERNAS DE AMBIENTES COM ÁREA MAIOR QUE 10M², E = 10MM, COM TALISCAS. AF_03/2024	M2	651,20	20,21	BDI 1	25,46	16.579,60	RA
1.7.1.0.6.	SINAPI	90408	MASSA ÚNICA, EM ARGAMASSA TRAÇO 1:2:8, PREPARO MECÂNICO, APLICADA MANUALMENTE EM TETO, E = 10MM, COM TALISCAS. AF_03/2024	M2	88,80	28,41	BDI 1	35,79	3.178,20	RA
<b>1.8.</b>			<b>REVESTIMENTOS CERÂMICOS</b>					-	<b>35.389,40</b>	
1.8.0.0.1.	SINAPI	87267	REVESTIMENTO CERÂMICO PARA PAREDES COM PLACAS TIPO ESMALTADA DE DIMENSÕES 20X20 CM APLICADAS A MEIA ALTURA DAS PAREDES. AF_02/2023_PE	M2	393,00	60,55	BDI 1	76,27	29.974,20	RA
1.8.0.0.2.	SINAPI	87265	REVESTIMENTO CERÂMICO PARA PAREDES INTERNAS COM PLACAS TIPO ESMALTADA DE DIMENSÕES 20X20 CM APLICADAS NA ALTURA INTEIRA DAS PAREDES. AF_02/2023_PE	M2	76,80	55,98	BDI 1	70,51	5.415,20	RA
<b>1.9.</b>			<b>REVESTIMENTOS EXTERNOS</b>					-	<b>75.052,00</b>	

RECURSO ↓



**PO - PLANILHA ORÇAMENTÁRIA**  
Orçamento Base para Licitação - OGU

Grau de Sigilo  
**#PUBLICO**

<b>Nº OPERAÇÃO</b> 0	<b>Nº TransfereGOV</b> 040773/2025	<b>PROPONENTE / TOMADOR</b> PREFEITURA MUNICIPAL DE SANTO ANTÔNIO RN	<b>APELIDO DO EMPREENDIMENTO</b> CONSTRUÇÃO DE UNIDADES HABITACIONAIS			
<b>LOCALIDADE SINAPI</b> (N/D: *Referência 05-2025.xlsm)	<b>DATA BASE</b> 05-25 (DES.)	<b>DESCRIÇÃO DO LOTE</b> CONSTRUÇÃO DE UNIDADES HABITACIONAIS	<b>MUNICÍPIO / UF</b> SANTO ANTÔNIO / RN	<b>BDI 1</b> 25,96%	<b>BDI 2</b> 0,00%	<b>BDI 3</b> 0,00%

Abra o arquivo Referência 05-2025.xlsm

Item	Fonte	Código	Descrição	Unidade	Quantidade	Custo Unitário (sem BDI) (R\$)	BDI (%)	Preço Unitário (com BDI) (R\$)	Preço Total (R\$)	RECURSO
<b>CONSTRUÇÃO DE UNIDADES HABITACIONAIS</b>									<b>2.568.697,80</b>	
1.9.0.0.1.	SINAPI	87905	CHAPISCO APLICADO EM ALVENARIA (COM PRESENÇA DE VÃOS) E ESTRUTURAS DE CONCRETO DE FACHADA, COM COLHER DE PEDREIRO. ARGAMASSA TRAÇO 1:3 COM PREPARO EM BETONEIRA 400L. AF_10/2022	M2	607,00	7,22	BDI 1	9,09	5.517,60	RA
1.9.0.0.2.	SINAPI	87894	CHAPISCO APLICADO EM ALVENARIA (SEM PRESENÇA DE VÃOS) E ESTRUTURAS DE CONCRETO DE FACHADA, COM COLHER DE PEDREIRO. ARGAMASSA TRAÇO 1:3 COM PREPARO EM BETONEIRA 400L. AF_10/2022	M2	609,00	6,18	BDI 1	7,78	4.738,00	RA
1.9.0.0.3.	SINAPI	87792	EMBOÇO OU MASSA ÚNICA EM ARGAMASSA TRAÇO 1:2:8, PREPARO MECÂNICO COM BETONEIRA 400 L, APLICADA MANUALMENTE EM PANOS CEGOS DE FACHADA (SEM PRESENÇA DE VÃOS), ESPESSURA DE 25 MM. AF_08/2022	M2	609,00	35,83	BDI 1	45,13	27.484,20	RA
1.9.0.0.4.	SINAPI	87775	EMBOÇO OU MASSA ÚNICA EM ARGAMASSA TRAÇO 1:2:8, PREPARO MECÂNICO COM BETONEIRA 400 L, APLICADA MANUALMENTE EM PANOS DE FACHADA COM PRESENÇA DE VÃOS, ESPESSURA DE 25 MM. AF_08/2022	M2	607,00	48,80	BDI 1	61,47	37.312,20	RA
<b>1.10.</b>			<b>FORROS</b>					-	<b>57.906,80</b>	
1.10.0.0.1.	SINAPI	96111	FORRO EM RÉGUAS DE PVC, FRISADO, PARA AMBIENTES RESIDENCIAIS, INCLUSIVE ESTRUTURA UNIDIRECIONAL DE FIXAÇÃO. AF_08/2023_PS (NÃO É NECESSÁRIO ACABAMENTO)	M2	718,00	64,03	BDI 1	80,65	57.906,80	RA
<b>1.11.</b>			<b>PINTURAS INTERNAS</b>					-	<b>39.816,40</b>	
1.11.0.0.1.	SINAPI	88485	FUNDO SELADOR ACRÍLICO, APLICAÇÃO MANUAL EM PAREDE, UMA DEMÃO. AF_04/2023	M2	2.252,20	3,36	BDI 1	4,23	9.526,80	RA
1.11.0.0.2.	SINAPI	88484	FUNDO SELADOR ACRÍLICO, APLICAÇÃO MANUAL EM TETO, UMA DEMÃO. AF_04/2023	M2	88,80	4,26	BDI 1	5,37	476,80	RA
1.11.0.0.3.	SINAPI	104640	PINTURA LÁTEX ACRÍLICA STANDARD, APLICAÇÃO MANUAL EM TETO, DUAS DEMÃOS. AF_04/2023 (PINTURA TETO - LAJE DO RESERVATÓRIO)	M2	88,80	12,23	BDI 1	15,40	1.367,60	RA
1.11.0.0.4.	SINAPI	104642	PINTURA LÁTEX ACRÍLICA STANDARD, APLICAÇÃO MANUAL EM PAREDES, DUAS DEMÃOS. AF_04/2023	M2	2.252,20	10,03	BDI 1	12,63	28.445,20	RA
<b>1.12.</b>			<b>PINTURAS EXTERNAS</b>					-	<b>20.951,60</b>	
1.12.0.0.1.	SINAPI	88415	APLICAÇÃO MANUAL DE FUNDO SELADOR ACRÍLICO EM PAREDES EXTERNAS DE CASAS. AF_03/2024 (PINTURA PAREDES)	M2	1.216,00	3,65	BDI 1	4,60	5.593,60	RA
1.12.0.0.2.	SINAPI	104642	PINTURA LÁTEX ACRÍLICA STANDARD, APLICAÇÃO MANUAL EM PAREDES, DUAS DEMÃOS. AF_04/2023 (PINTURA PAREDES)	M2	1.216,00	10,03	BDI 1	12,63	15.358,00	RA
<b>1.13.</b>			<b>PINTURA ESQUADRIAS</b>					-	<b>19.005,00</b>	
1.13.0.0.1.	SINAPI	102193	LIXAMENTO DE MADEIRA PARA APLICAÇÃO DE FUNDO OU PINTURA. AF_01/2021	M2	420,00	1,76	BDI 1	2,22	932,40	RA
1.13.0.0.2.	SINAPI	102198_ADP-01	PINTURA FUNDO NIVELADOR ACRÍLICO BRANCO EM MADEIRA.	M2	420,00	18,01	BDI 1	22,69	9.529,80	RA



**PO - PLANILHA ORÇAMENTÁRIA**  
Orçamento Base para Licitação - OGU

Grau de Sigilo  
**#PUBLICO**

Nº OPERAÇÃO 0	Nº TransfereGOV 040773/2025	PROPONENTE / TOMADOR PREFEITURA MUNICIPAL DE SANTO ANTÔNIO RN	APELIDO DO EMPREENDIMENTO CONSTRUÇÃO DE UNIDADES HABITACIONAIS			
LOCALIDADE SINAPI (N/D: 'Referência 05-2025.xlsm')	DATA BASE 05-25 (DES.)	DESCRIÇÃO DO LOTE CONSTRUÇÃO DE UNIDADES HABITACIONAIS	MUNICÍPIO / UF SANTO ANTÔNIO / RN	BDI 1 25,96%	BDI 2 0,00%	BDI 3 0,00%

Abra o arquivo Referência 05-2025.xlsm

Item	Fonte	Código	Descrição	Unidade	Quantidade	Custo Unitário (sem BDI) (R\$)	BDI (%)	Preço Unitário (com BDI) (R\$)	Preço Total (R\$)	
<b>CONSTRUÇÃO DE UNIDADES HABITACIONAIS</b>									<b>2.568.697,80</b>	
1.13.0.0.3.	SINAPI	102219	PINTURA TINTA DE ACABAMENTO (PIGMENTADA) ESMALTE SINTÉTICO ACETINADO EM MADEIRA, 2 DEMÃOS. AF_01/2021	M2	420,00	16,15	BDI 1	20,34	8.542,80	RA
1.14.			<b>PAVIMENTAÇÕES</b>					-	<b>91.753,80</b>	
1.14.1.			<b>CERÂMICA</b>					-	<b>69.736,60</b>	
1.14.1.0.1.	SINAPI	87247	REVESTIMENTO CERÂMICO PARA PISO COM PLACAS TIPO ESMALTADA DE DIMENSÕES 35X35 CM APLICADA EM AMBIENTES DE ÁREA ENTRE 5 M2 E 10 M2. AF_02/2023_PE	M2	336,00	57,51	BDI 1	72,44	24.339,80	RA
1.14.1.0.2.	SINAPI	87248	REVESTIMENTO CERÂMICO PARA PISO COM PLACAS TIPO ESMALTADA DE DIMENSÕES 35X35 CM APLICADA EM AMBIENTES DE ÁREA MAIOR QUE 10 M2. AF_02/2023_PE	M2	382,00	51,04	BDI 1	64,29	24.558,80	RA
1.14.1.0.3.	SINAPI	87246	REVESTIMENTO CERÂMICO PARA PISO COM PLACAS TIPO ESMALTADA DE DIMENSÕES 35X35 CM APLICADA EM AMBIENTES DE ÁREA MENOR QUE 5 M2. AF_02/2023_PE	M2	259,60	63,73	BDI 1	80,27	20.838,00	RA
1.14.2.			<b>CIMENTADOS</b>					-	<b>22.017,20</b>	
1.14.2.0.1.	SINAPI	97084	COMPACTAÇÃO MECÂNICA DE SOLO PARA EXECUÇÃO DE RADIER, PISO DE CONCRETO OU LAJE SOBRE SOLO, COM COMPACTADOR DE SOLOS TIPO PLACA VIBRATÓRIA. AF_09/2021 (CALÇADA EM VOLTA DA EDIFICAÇÃO)	M2	323,00	0,66	BDI 1	0,83	268,00	RA
1.14.2.0.2.	SINAPI	94990	EXECUÇÃO DE PASSEIO (CALÇADA) OU PISO DE CONCRETO COM CONCRETO MOLDADO IN LOCO, FEITO EM OBRA, ACABAMENTO CONVENCIONAL, NÃO ARMADO. AF_08/2022	M3	22,60	764,01	BDI 1	962,35	21.749,20	RA
1.15.			<b>RODAPÉS, SOLEIRAS E PEITORIS</b>					-	<b>40.627,60</b>	
1.15.0.0.1.	SINAPI	98695	SOLEIRA EM MÁRMORE, LARGURA 15 CM, ESPESSURA 2,0 CM. AF_09/2020	M	50,40	117,38	BDI 1	147,85	7.451,60	RA
1.15.0.0.2.	SINAPI	88648	RODAPÉ CERÂMICO DE 7CM DE ALTURA COM PLACAS TIPO ESMALTADA DE DIMENSÕES 35X35CM. AF_02/2023	M	774,00	7,22	BDI 1	9,09	7.035,60	RA
1.15.0.0.3.	SINAPI	101965	PEITORIL LINEAR EM GRANITO OU MÁRMORE, L = 15CM, COMPRIMENTO DE ATÉ 2M, ASSENTADO COM ARGAMASSA 1:6 COM ADITIVO. AF_11/2020	M	130,00	159,64	BDI 1	201,08	26.140,40	RA
1.16.			<b>INSTALAÇÕES</b>					-	<b>510.374,80</b>	
1.16.1.			<b>ELÉTRICAS / TELEFÔNICAS</b>					-	<b>199.593,40</b>	
1.16.1.1.			<b>CENTRO DE DISTRIBUIÇÃO</b>					-	<b>57.864,40</b>	
1.16.1.1.1.	SINAPI	93653	DISJUNTOR MONOPOLAR TIPO DIN, CORRENTE NOMINAL DE 10A - FORNECIMENTO E INSTALAÇÃO. AF_10/2020	UN	40,00	11,26	BDI 1	14,18	567,20	RA
1.16.1.1.2.	SINAPI	93654	DISJUNTOR MONOPOLAR TIPO DIN, CORRENTE NOMINAL DE 16A - FORNECIMENTO E INSTALAÇÃO. AF_10/2020	UN	20,00	11,88	BDI 1	14,96	299,20	RA
1.16.1.1.3.	SINAPI	93656	DISJUNTOR MONOPOLAR TIPO DIN, CORRENTE NOMINAL DE 25A - FORNECIMENTO E INSTALAÇÃO. AF_10/2020	UN	20,00	13,14	BDI 1	16,55	331,00	RA
1.16.1.1.4.	SINAPI	93659	DISJUNTOR MONOPOLAR TIPO DIN, CORRENTE NOMINAL DE 50A - FORNECIMENTO E INSTALAÇÃO. AF_10/2020	UN	20,00	24,08	BDI 1	30,33	606,60	RA

RECURSO  
↓



**PO - PLANILHA ORÇAMENTÁRIA**  
Orçamento Base para Licitação - OGU

Grau de Sigilo  
**#PUBLICO**

Nº OPERAÇÃO 0	Nº TransfereGOV 040773/2025	PROPONENTE / TOMADOR PREFEITURA MUNICIPAL DE SANTO ANTÔNIO RN	APELIDO DO EMPREENDIMENTO CONSTRUÇÃO DE UNIDADES HABITACIONAIS			
LOCALIDADE SINAPI (N/D: 'Referência 05-2025.xlsm')	DATA BASE 05-25 (DES.)	DESCRIÇÃO DO LOTE CONSTRUÇÃO DE UNIDADES HABITACIONAIS	MUNICÍPIO / UF SANTO ANTÔNIO / RN	BDI 1 25,96%	BDI 2 0,00%	BDI 3 0,00%

Abra o arquivo Referência 05-2025.xlsm

Item	Fonte	Código	Descrição	Unidade	Quantidade	Custo Unitário (sem BDI) (R\$)	BDI (%)	Preço Unitário (com BDI) (R\$)	Preço Total (R\$)	
<b>CONSTRUÇÃO DE UNIDADES HABITACIONAIS</b>									<b>2.568.697,80</b>	
1.16.1.1.5.	SINAPI	93674_ADP-01	DISJUNTOR BIPOLAR TIPO DR, CORRENTE NOMINAL DE 25A - FORNECIMENTO E INSTALAÇÃO.	UN	40,00	219,33	BDI 1	276,27	11.050,80	RA
1.16.1.1.6.	SINAPI	101493	ENTRADA DE ENERGIA ELÉTRICA, AÉREA, MONOFÁSICA, COM CAIXA DE EMBUTIR, CABO DE 10 MM2 E DISJUNTOR DIN 50A (NÃO INCLUSO O POSTE DE CONCRETO). AF_07/2020_PS	UN	20,00	1.565,24	BDI 1	1.971,58	39.431,60	RA
1.16.1.1.7.	SINAPI	101873_ADP-01	QUADRO DE DISTRIBUIÇÃO DE LUZ EM PVC PARA 12 DISJUNTORES - FORNECIMENTO E INSTALAÇÃO	UN	20,00	221,42	BDI 1	278,90	5.578,00	RA
<b>1.16.1.2.</b>			<b>ILUMINAÇÃO, TOMADAS E INTERRUPTORES</b>					-	<b>40.563,00</b>	
1.16.1.2.1.	SINAPI	103782	LUMINÁRIA TIPO PLAFON CIRCULAR, DE SOBREPOR, COM LED DE 12/13 W - FORNECIMENTO E INSTALAÇÃO. AF_09/2024	UN	140,00	28,96	BDI 1	36,48	5.107,20	RA
1.16.1.2.2.	SINAPI	97610	LÂMPADA COMPACTA DE LED 10 W, BASE E27 - FORNECIMENTO E INSTALAÇÃO. AF_09/2024	UN	140,00	13,81	BDI 1	17,40	2.436,00	RA
1.16.1.2.3.	SINAPI	91953	INTERRUPTOR SIMPLES (1 MÓDULO), 10A/250V, INCLUINDO SUPORTE E PLACA - FORNECIMENTO E INSTALAÇÃO. AF_03/2023	UN	100,00	27,59	BDI 1	34,75	3.475,00	RA
1.16.1.2.4.	SINAPI	91959	INTERRUPTOR SIMPLES (2 MÓDULOS), 10A/250V, INCLUINDO SUPORTE E PLACA - FORNECIMENTO E INSTALAÇÃO. AF_03/2023	UN	20,00	41,95	BDI 1	52,84	1.056,80	RA
1.16.1.2.5.	SINAPI	92000	TOMADA BAIXA DE EMBUTIR (1 MÓDULO), 2P+T 10 A, INCLUINDO SUPORTE E PLACA - FORNECIMENTO E INSTALAÇÃO. AF_03/2023	UN	200,00	28,90	BDI 1	36,40	7.280,00	RA
1.16.1.2.6.	SINAPI	91996	TOMADA MÉDIA DE EMBUTIR (1 MÓDULO), 2P+T 10 A, INCLUINDO SUPORTE E PLACA - FORNECIMENTO E INSTALAÇÃO. AF_03/2023	UN	120,00	32,63	BDI 1	41,10	4.932,00	RA
1.16.1.2.7.	SINAPI	91993	TOMADA ALTA DE EMBUTIR (1 MÓDULO), 2P+T 20 A, INCLUINDO SUPORTE E PLACA - FORNECIMENTO E INSTALAÇÃO. AF_03/2023	UN	20,00	44,15	BDI 1	55,61	1.112,20	RA
1.16.1.2.8.	SINAPI	91985	INTERRUPTOR PULSADOR CAMPAINHA (1 MÓDULO), 10A/250V, INCLUINDO SUPORTE E PLACA - FORNECIMENTO E INSTALAÇÃO. AF_03/2023	UN	20,00	26,63	BDI 1	33,54	670,80	RA
1.16.1.2.9.	SINAPI	91987	CAMPAINHA CIGARRA (1 MÓDULO), 10A/250V, INCLUINDO SUPORTE E PLACA - FORNECIMENTO E INSTALAÇÃO. AF_03/2023	UN	20,00	43,92	BDI 1	55,32	1.106,40	RA
1.16.1.2.10.	SINAPI	91947_ADP-01	ESPELHO / PLACA CEGA 4" X 2", PARA INSTALACAO DE TOMADAS E INTERRUPTORES	UM	40,00	7,91	BDI 1	9,96	398,40	RA
1.16.1.2.11.	SINAPI	91941	CAIXA RETANGULAR 4" X 2" BAIXA (0,30 M DO PISO), PVC, INSTALADA EM PAREDE - FORNECIMENTO E INSTALAÇÃO. AF_03/2023	UN	240,00	10,80	BDI 1	13,60	3.264,00	RA
1.16.1.2.12.	SINAPI	91940	CAIXA RETANGULAR 4" X 2" MÉDIA (1,30 M DO PISO), PVC, INSTALADA EM PAREDE - FORNECIMENTO E INSTALAÇÃO. AF_03/2023	UN	260,00	17,11	BDI 1	21,55	5.603,00	RA
1.16.1.2.13.	SINAPI	91939	CAIXA RETANGULAR 4" X 2" ALTA (2,00 M DO PISO), PVC, INSTALADA EM PAREDE - FORNECIMENTO E INSTALAÇÃO. AF_03/2023	UN	40,00	30,00	BDI 1	37,79	1.511,60	RA
1.16.1.2.14.	SINAPI	91937	CAIXA OCTOGONAL 3" X 3", PVC, INSTALADA EM LAJE - FORNECIMENTO E INSTALAÇÃO. AF_03/2023	UN	140,00	14,80	BDI 1	18,64	2.609,60	RA
<b>1.16.1.3.</b>			<b>FIOS E CABOS</b>					-	<b>101.166,00</b>	

RECURSO



**PO - PLANILHA ORÇAMENTÁRIA**  
Orçamento Base para Licitação - OGU

Grau de Sigilo  
**#PUBLICO**

<b>Nº OPERAÇÃO</b> 0	<b>Nº TransfereGOV</b> 040773/2025	<b>PROPONENTE / TOMADOR</b> PREFEITURA MUNICIPAL DE SANTO ANTÔNIO RN	<b>APELIDO DO EMPREENDIMENTO</b> CONSTRUÇÃO DE UNIDADES HABITACIONAIS			
<b>LOCALIDADE SINAPI</b> (N/D: 'Referência 05-2025.xlsm')	<b>DATA BASE</b> 05-25 (DES.)	<b>DESCRIÇÃO DO LOTE</b> CONSTRUÇÃO DE UNIDADES HABITACIONAIS	<b>MUNICÍPIO / UF</b> SANTO ANTÔNIO / RN	<b>BDI 1</b> 25,96%	<b>BDI 2</b> 0,00%	<b>BDI 3</b> 0,00%

Abra o arquivo Referência 05-2025.xlsm

Item	Fonte	Código	Descrição	Unidade	Quantidade	Custo Unitário (sem BDI) (R\$)	BDI (%)	Preço Unitário (com BDI) (R\$)	Preço Total (R\$)	RECURSO
<b>CONSTRUÇÃO DE UNIDADES HABITACIONAIS</b>									<b>2.568.697,80</b>	
1.16.1.3.1.	SINAPI	91924	CABO DE COBRE FLEXÍVEL ISOLADO, 1,5 MM², ANTI-CHAMA 450/750 V, PARA CIRCUITOS TERMINAIS - FORNECIMENTO E INSTALAÇÃO. AF_03/2023	M	1.958,00	3,19	BDI 1	4,02	7.871,20	RA
1.16.1.3.2.	SINAPI	91926	CABO DE COBRE FLEXÍVEL ISOLADO, 2,5 MM², ANTI-CHAMA 450/750 V, PARA CIRCUITOS TERMINAIS - FORNECIMENTO E INSTALAÇÃO. AF_03/2023	M	5.176,00	4,68	BDI 1	5,89	30.486,60	RA
1.16.1.3.3.	SINAPI	91928	CABO DE COBRE FLEXÍVEL ISOLADO, 4 MM², ANTI-CHAMA 450/750 V, PARA CIRCUITOS TERMINAIS - FORNECIMENTO E INSTALAÇÃO. AF_03/2023	M	496,00	7,30	BDI 1	9,20	4.563,20	RA
1.16.1.3.4.	SINAPI	101884	CABO DE COBRE ISOLADO, 10 MM², ANTI-CHAMA 450/750 V, INSTALADO EM ELETROCALHA OU PERFILADO - FORNECIMENTO E INSTALAÇÃO. AF_10/2020	M	518,00	12,33	BDI 1	15,53	8.044,60	RA
1.16.1.3.5.	SINAPI	92980	CABO DE COBRE FLEXÍVEL ISOLADO, 10 MM², ANTI-CHAMA 0,6/1,0 KV, PARA DISTRIBUIÇÃO - FORNECIMENTO E INSTALAÇÃO. AF_10/2020	M	166,00	12,03	BDI 1	15,15	2.515,00	RA
1.16.1.3.6.	SINAPI	91834	ELETRODUTO FLEXÍVEL CORRUGADO, PVC, DN 25 MM (3/4"), PARA CIRCUITOS TERMINAIS, INSTALADO EM FORRO - FORNECIMENTO E INSTALAÇÃO. AF_03/2023	M	894,00	17,09	BDI 1	21,53	19.247,80	RA
1.16.1.3.7.	SINAPI	91854	ELETRODUTO FLEXÍVEL CORRUGADO, PVC, DN 25 MM (3/4"), PARA CIRCUITOS TERMINAIS, INSTALADO EM PAREDE - FORNECIMENTO E INSTALAÇÃO. AF_03/2023	M	1.166,00	8,80	BDI 1	11,08	12.919,20	RA
1.16.1.3.8.	SINAPI	91845	ELETRODUTO FLEXÍVEL CORRUGADO REFORÇADO, PVC, DN 25 MM (3/4"), PARA CIRCUITOS TERMINAIS, INSTALADO EM LAJE - FORNECIMENTO E INSTALAÇÃO. AF_03/2023	M	441,20	7,09	BDI 1	8,93	3.940,00	RA
1.16.1.3.9.	SINAPI	90447	RASGO LINEAR MANUAL EM ALVENARIA, PARA ELETRODUTOS, DIÂMETROS MENORES OU IGUAIS A 40 MM. AF_09/2023	M	1.166,00	7,88	BDI 1	9,93	11.578,40	RA
<b>1.16.2.</b>			<b>HIDRÁULICAS / GÁS / INCÊNCIO</b>					-	<b>310.781,40</b>	
<b>1.16.2.1.</b>			<b>TUBULAÇÕES E CONEXÕES</b>					-	<b>18.656,60</b>	
1.16.2.1.1.	SINAPI	90373	JOELHO 90 GRAUS COM BUCHA DE LATÃO, PVC, SOLDÁVEL, DN 25MM, X 1/2 INSTALADO EM RAMAL OU SUB-RAMAL DE ÁGUA - FORNECIMENTO E INSTALAÇÃO. AF_06/2022	UN	140,00	11,77	BDI 1	14,83	2.076,20	RA
1.16.2.1.2.	SINAPI	89408	JOELHO 90 GRAUS, PVC, SOLDÁVEL, DN 25MM, INSTALADO EM RAMAL OU SUB-RAMAL DE ÁGUA - FORNECIMENTO E INSTALAÇÃO. AF_06/2022	UN	160,00	7,80	BDI 1	9,82	1.571,20	RA
1.16.2.1.3.	SINAPI	89395	TE, PVC, SOLDÁVEL, DN 25MM, INSTALADO EM RAMAL OU SUB-RAMAL DE ÁGUA - FORNECIMENTO E INSTALAÇÃO. AF_06/2022	UN	80,00	11,78	BDI 1	14,84	1.187,20	RA
1.16.2.1.4.	SINAPI	89383	ADAPTADOR CURTO COM BOLSA E ROSCA PARA REGISTRO, PVC, SOLDÁVEL, DN 25MM X 3/4, INSTALADO EM RAMAL OU SUB-RAMAL DE ÁGUA - FORNECIMENTO E INSTALAÇÃO. AF_06/2022	UN	160,00	5,96	BDI 1	7,51	1.201,60	RA



**PO - PLANILHA ORÇAMENTÁRIA**  
Orçamento Base para Licitação - OGU

Grau de Sigilo  
**#PUBLICO**

Nº OPERAÇÃO 0	Nº TransfereGOV 040773/2025	PROPONENTE / TOMADOR PREFEITURA MUNICIPAL DE SANTO ANTÔNIO RN	APELIDO DO EMPREENDIMENTO CONSTRUÇÃO DE UNIDADES HABITACIONAIS			
LOCALIDADE SINAPI (N/D: 'Referência 05-2025.xlsm')	DATA BASE 05-25 (DES.)	DESCRIÇÃO DO LOTE CONSTRUÇÃO DE UNIDADES HABITACIONAIS	MUNICÍPIO / UF SANTO ANTÔNIO / RN	BDI 1 25,96%	BDI 2 0,00%	BDI 3 0,00%

Abra o arquivo Referência 05-2025.xlsm

Item	Fonte	Código	Descrição	Unidade	Quantidade	Custo Unitário (sem BDI) (R\$)	BDI (%)	Preço Unitário (com BDI) (R\$)	Preço Total (R\$)	
<b>CONSTRUÇÃO DE UNIDADES HABITACIONAIS</b>									<b>2.568.697,80</b>	
1.16.2.1.5.	SINAPI	89446	TUBO, PVC, SOLDÁVEL, DE 25MM, INSTALADO EM PRUMADA DE ÁGUA - FORNECIMENTO E INSTALAÇÃO. AF_06/2022	UN	102,00	4,92	BDI 1	6,20	632,40	RA
1.16.2.1.6.	SINAPI	89356	TUBO, PVC, SOLDÁVEL, DE 25MM, INSTALADO EM RAMAL OU SUB-RAMAL DE ÁGUA - FORNECIMENTO E INSTALAÇÃO. AF_06/2022	UN	174,00	21,30	BDI 1	26,83	4.668,40	RA
1.16.2.1.7.	SINAPI	CPU-01	FORNECIMENTO E INSTALAÇÃO DE PRESSURIZADOR ACOPLADO AO CHUVEIRO (TENSÃO: 220V - PRESSÃO MINIMA: 0,7MCA / PRESSÃO MÁXIMA: 2,5MCA - ENTRADA 1/2" / SAÍDA 1/2")	UN	20,00	290,55	BDI 1	365,98	7.319,60	RA
<b>1.16.2.2.</b>			<b>REGISTROS</b>					-	<b>11.395,60</b>	
1.16.2.2.1.	SINAPI	89985	REGISTRO DE PRESSÃO BRUTO, LATÃO, ROSCÁVEL, 3/4", COM ACABAMENTO E CANOPLA CROMADOS - FORNECIMENTO E INSTALAÇÃO. AF_08/2021	UN	20,00	86,34	BDI 1	108,75	2.175,00	RA
1.16.2.2.2.	SINAPI	89987	REGISTRO DE GAVETA BRUTO, LATÃO, ROSCÁVEL, 3/4", COM ACABAMENTO E CANOPLA CROMADOS - FORNECIMENTO E INSTALAÇÃO. AF_08/2021	UN	60,00	90,94	BDI 1	114,55	6.873,00	RA
1.16.2.2.3.	SINAPI	94490	REGISTRO DE ESFERA, PVC, SOLDÁVEL, COM VOLANTE, DN 32 MM - FORNECIMENTO E INSTALAÇÃO. AF_08/2021	UN	40,00	26,11	BDI 1	32,89	1.315,60	RA
1.16.2.2.4.	SINAPI	86885	ENGATE FLEXÍVEL EM PLÁSTICO BRANCO, 1/2" X 40CM - FORNECIMENTO E INSTALAÇÃO. AF_01/2020	UN	80,00	10,24	BDI 1	12,90	1.032,00	RA
<b>1.16.2.3.</b>			<b>ENTRADA / ALIMENTAÇÃO</b>					-	<b>11.568,20</b>	
1.16.2.3.1.	SINAPI	97741	KIT CAVALETE PARA MEDIÇÃO DE ÁGUA - ENTRADA INDIVIDUALIZADA, EM PVC 25 MM (3/4"), PARA 1 MEDIDOR - FORNECIMENTO E INSTALAÇÃO (EXCLUSIVE HIDRÔMETRO). AF_03/2024	UN	20,00	154,22	BDI 1	194,26	3.885,20	RA
1.16.2.3.2.	SINAPI	104994_ADP-01	CAIXA DE EMBUTIR EM POLICARBONATO PARA ABRIGO DE HIDRÔMETRO - FORNECIMENTO E INSTALAÇÃO (EXCLUSIVE HIDRÔMETRO).	UN	20,00	149,65	BDI 1	188,50	3.770,00	RA
1.16.2.3.3.	SINAPI	89353	REGISTRO DE GAVETA BRUTO, LATÃO, ROSCÁVEL, 3/4" - FORNECIMENTO E INSTALAÇÃO. AF_08/2021	UN	20,00	38,22	BDI 1	48,14	962,80	RA
1.16.2.3.4.	SINAPI	89402	TUBO, PVC, SOLDÁVEL, DE 25MM, INSTALADO EM RAMAL DE DISTRIBUIÇÃO DE ÁGUA - FORNECIMENTO E INSTALAÇÃO. AF_06/2022	M	135,00	11,25	BDI 1	14,17	1.913,00	RA
1.16.2.3.5.	SINAPI	89446	TUBO, PVC, SOLDÁVEL, DE 25MM, INSTALADO EM PRUMADA DE ÁGUA - FORNECIMENTO E INSTALAÇÃO. AF_06/2022	M	60,00	4,92	BDI 1	6,20	372,00	RA
1.16.2.3.6.	SINAPI	89408	JOELHO 90 GRAUS, PVC, SOLDÁVEL, DN 25MM, INSTALADO EM RAMAL DE DISTRIBUIÇÃO DE ÁGUA - FORNECIMENTO E INSTALAÇÃO. AF_06/2022	UN	40,00	7,80	BDI 1	9,82	392,80	RA
1.16.2.3.7.	SINAPI	89440	TE, PVC, SOLDÁVEL, DN 25MM, INSTALADO EM RAMAL DE DISTRIBUIÇÃO DE ÁGUA - FORNECIMENTO E INSTALAÇÃO. AF_06/2022	UM	20,00	10,81	BDI 1	13,62	272,40	RA
<b>1.16.2.4.</b>			<b>CAIXA D'ÁGUA E BARRILETE</b>					-	<b>20.503,80</b>	

RECURSO  
↓



**PO - PLANILHA ORÇAMENTÁRIA**  
Orçamento Base para Licitação - OGU

Grau de Sigilo  
**#PUBLICO**

Nº OPERAÇÃO 0	Nº TransfereGOV 040773/2025	PROPONENTE / TOMADOR PREFEITURA MUNICIPAL DE SANTO ANTÔNIO RN	APELIDO DO EMPREENDIMENTO CONSTRUÇÃO DE UNIDADES HABITACIONAIS			
LOCALIDADE SINAPI (N/D: 'Referência 05-2025.xlsm')	DATA BASE 05-25 (DES.)	DESCRIÇÃO DO LOTE CONSTRUÇÃO DE UNIDADES HABITACIONAIS	MUNICÍPIO / UF SANTO ANTÔNIO / RN	BDI 1 25,96%	BDI 2 0,00%	BDI 3 0,00%

Abra o arquivo Referência 05-2025.xlsm

Item	Fonte	Código	Descrição	Unidade	Quantidade	Custo Unitário (sem BDI) (R\$)	BDI (%)	Preço Unitário (com BDI) (R\$)	Preço Total (R\$)	
<b>CONSTRUÇÃO DE UNIDADES HABITACIONAIS</b>									<b>2.568.697,80</b>	
1.16.2.4.1.	SINAPI	102605	CAIXA D'ÁGUA EM POLIETILENO, 500 LITROS - FORNECIMENTO E INSTALAÇÃO. AF_06/2021	UN	20,00	276,55	BDI 1	348,34	6.966,80	RA
1.16.2.4.2.	SINAPI	102591	FURO EM CAIXA D'ÁGUA COM ESPESSURA DE 2 ATÉ 5 MM E DIÂMETRO DE 25 MM. AF_06/2021	UN	20,00	3,84	BDI 1	4,84	96,80	RA
1.16.2.4.3.	SINAPI	102593	FURO EM CAIXA D'ÁGUA COM ESPESSURA DE 2 ATÉ 5 MM E DIÂMETRO DE 32 MM. AF_06/2021	UN	40,00	4,34	BDI 1	5,47	218,80	RA
1.16.2.4.4.	SINAPI	94703	ADAPTADOR COM FLANGE E ANEL DE VEDAÇÃO, PVC, SOLDÁVEL, DN 25 MM X 3/4", INSTALADO EM RESERVAÇÃO PREDIAL DE ÁGUA - FORNECIMENTO E INSTALAÇÃO. AF_04/2024	UN	20,00	17,93	BDI 1	22,58	451,60	RA
1.16.2.4.5.	SINAPI	94704	ADAPTADOR COM FLANGE E ANEL DE VEDAÇÃO, PVC, SOLDÁVEL, DN 32 MM X 1", INSTALADO EM RESERVAÇÃO PREDIAL DE ÁGUA - FORNECIMENTO E INSTALAÇÃO. AF_04/2024	UN	40,00	24,04	BDI 1	30,28	1.211,20	RA
1.16.2.4.6.	SINAPI	94796	TORNEIRA DE BOIA PARA CAIXA D'ÁGUA, ROSCÁVEL, 3/4" - FORNECIMENTO E INSTALAÇÃO. AF_08/2021	UN	20,00	32,04	BDI 1	40,36	807,20	RA
1.16.2.4.7.	SINAPI	89408	JOELHO 90 GRAUS, PVC, SOLDÁVEL, DN 25MM, INSTALADO EM RAMAL DE DISTRIBUIÇÃO DE ÁGUA - FORNECIMENTO E INSTALAÇÃO. AF_06/2022	UN	160,00	7,80	BDI 1	9,82	1.571,20	RA
1.16.2.4.8.	SINAPI	89413	JOELHO 90 GRAUS, PVC, SOLDÁVEL, DN 32MM, INSTALADO EM RAMAL DE DISTRIBUIÇÃO DE ÁGUA - FORNECIMENTO E INSTALAÇÃO. AF_06/2022	UN	80,00	10,91	BDI 1	13,74	1.099,20	RA
1.16.2.4.9.	SINAPI	89414	JOELHO 45 GRAUS, PVC, SOLDÁVEL, DN 32MM, INSTALADO EM RAMAL DE DISTRIBUIÇÃO DE ÁGUA - FORNECIMENTO E INSTALAÇÃO. AF_06/2022	UN	20,00	12,51	BDI 1	15,76	315,20	RA
1.16.2.4.10.	SINAPI	103953	BUCHA DE REDUÇÃO, CURTA, PVC, SOLDÁVEL, DN 32 X 25 MM, INSTALADO EM RAMAL DE DISTRIBUIÇÃO DE ÁGUA - FORNECIMENTO E INSTALAÇÃO. AF_06/2022	UN	40,00	6,56	BDI 1	8,26	330,40	RA
1.16.2.4.11.	SINAPI	89443	TE, PVC, SOLDÁVEL, DN 32MM, INSTALADO EM RAMAL DE DISTRIBUIÇÃO DE ÁGUA - FORNECIMENTO E INSTALAÇÃO. AF_06/2022	UN	60,00	15,31	BDI 1	19,28	1.156,80	RA
1.16.2.4.12.	SINAPI	89445	TÊ DE REDUÇÃO, PVC, SOLDÁVEL, DN 32MM X 25MM, INSTALADO EM RAMAL DE DISTRIBUIÇÃO DE ÁGUA - FORNECIMENTO E INSTALAÇÃO. AF_06/2022	UN	20,00	16,97	BDI 1	21,38	427,60	RA
1.16.2.4.13.	SINAPI	89402	TUBO, PVC, SOLDÁVEL, DE 25MM, INSTALADO EM RAMAL DE DISTRIBUIÇÃO DE ÁGUA - FORNECIMENTO E INSTALAÇÃO. AF_06/2022	M	88,00	11,25	BDI 1	14,17	1.247,00	RA
1.16.2.4.14.	SINAPI	89403	TUBO, PVC, SOLDÁVEL, DE 32MM, INSTALADO EM RAMAL DE DISTRIBUIÇÃO DE ÁGUA - FORNECIMENTO E INSTALAÇÃO. AF_06/2022	M	211,00	17,32	BDI 1	21,82	4.604,00	RA
<b>1.16.2.5.</b>			<b>SANITÁRIAS / PLUVIAL</b>					-	<b>173.805,80</b>	

RECURSO  
↓



**PO - PLANILHA ORÇAMENTÁRIA**  
Orçamento Base para Licitação - OGU

Grau de Sigilo  
**#PUBLICO**

Nº OPERAÇÃO 0	Nº TransfereGOV 040773/2025	PROPONENTE / TOMADOR PREFEITURA MUNICIPAL DE SANTO ANTÔNIO RN	APELIDO DO EMPREENDIMENTO CONSTRUÇÃO DE UNIDADES HABITACIONAIS			
LOCALIDADE SINAPI (N/D: *Referência 05-2025.xlsm)	DATA BASE 05-25 (DES.)	DESCRIÇÃO DO LOTE CONSTRUÇÃO DE UNIDADES HABITACIONAIS	MUNICÍPIO / UF SANTO ANTÔNIO / RN	BDI 1 25,96%	BDI 2 0,00%	BDI 3 0,00%

Abra o arquivo Referência 05-2025.xlsm

Item	Fonte	Código	Descrição	Unidade	Quantidade	Custo Unitário (sem BDI) (R\$)	BDI (%)	Preço Unitário (com BDI) (R\$)	Preço Total (R\$)	RECURSO
<b>CONSTRUÇÃO DE UNIDADES HABITACIONAIS</b>									<b>2.568.697,80</b>	
1.16.2.5.1.	SINAPI	89726	JOELHO 45 GRAUS, PVC, SERIE NORMAL, ESGOTO PREDIAL, DN 40 MM, JUNTA SOLDÁVEL, FORNECIDO E INSTALADO EM RAMAL DE DESCARGA OU RAMAL DE ESGOTO SANITÁRIO. AF_08/2022	UN	60,00	9,54	BDI 1	12,02	721,20	RA
1.16.2.5.2.	SINAPI	89732	JOELHO 45 GRAUS, PVC, SERIE NORMAL, ESGOTO PREDIAL, DN 50 MM, JUNTA ELÁSTICA, FORNECIDO E INSTALADO EM RAMAL DE DESCARGA OU RAMAL DE ESGOTO SANITÁRIO. AF_08/2022	UN	40,00	14,95	BDI 1	18,83	753,20	RA
1.16.2.5.3.	SINAPI	89724	JOELHO 90 GRAUS, PVC, SERIE NORMAL, ESGOTO PREDIAL, DN 40 MM, JUNTA SOLDÁVEL, FORNECIDO E INSTALADO EM RAMAL DE DESCARGA OU RAMAL DE ESGOTO SANITÁRIO. AF_08/2022	UN	40,00	9,32	BDI 1	11,74	469,60	RA
1.16.2.5.4.	SINAPI	89731	JOELHO 90 GRAUS, PVC, SERIE NORMAL, ESGOTO PREDIAL, DN 50 MM, JUNTA ELÁSTICA, FORNECIDO E INSTALADO EM RAMAL DE DESCARGA OU RAMAL DE ESGOTO SANITÁRIO. AF_08/2022	UN	180,00	14,26	BDI 1	17,96	3.232,80	RA
1.16.2.5.5.	SINAPI	89744	JOELHO 90 GRAUS, PVC, SERIE NORMAL, ESGOTO PREDIAL, DN 100 MM, JUNTA ELÁSTICA, FORNECIDO E INSTALADO EM RAMAL DE DESCARGA OU RAMAL DE ESGOTO SANITÁRIO. AF_08/2022	UN	20,00	26,31	BDI 1	33,14	662,80	RA
1.16.2.5.6.	SINAPI	89784	TE, PVC, SERIE NORMAL, ESGOTO PREDIAL, DN 50 X 50 MM, JUNTA ELÁSTICA, FORNECIDO E INSTALADO EM RAMAL DE DESCARGA OU RAMAL DE ESGOTO SANITÁRIO. AF_08/2022	UN	20,00	23,12	BDI 1	29,12	582,40	RA
1.16.2.5.7.	SINAPI	104345	JUNÇÃO DE REDUÇÃO INVERTIDA, PVC, SÉRIE NORMAL, ESGOTO PREDIAL, DN 100 X 50 MM, JUNTA ELÁSTICA, FORNECIDO E INSTALADO EM RAMAL DE DESCARGA OU RAMAL DE ESGOTO SANITÁRIO. AF_08/2022	UN	20,00	40,84	BDI 1	51,44	1.028,80	RA
1.16.2.5.8.	SINAPI	104348	TERMINAL DE VENTILAÇÃO, PVC, SÉRIE NORMAL, ESGOTO PREDIAL, DN 50 MM, JUNTA SOLDÁVEL, FORNECIDO E INSTALADO EM PRUMADA DE ESGOTO SANITÁRIO OU VENTILAÇÃO. AF_08/2022	UN	20,00	10,27	BDI 1	12,94	258,80	RA
1.16.2.5.9.	SINAPI	89711	TUBO PVC, SERIE NORMAL, ESGOTO PREDIAL, DN 40 MM, FORNECIDO E INSTALADO EM RAMAL DE DESCARGA OU RAMAL DE ESGOTO SANITÁRIO. AF_08/2022	M	67,00	19,63	BDI 1	24,73	1.657,00	RA
1.16.2.5.10.	SINAPI	89712	TUBO PVC, SERIE NORMAL, ESGOTO PREDIAL, DN 50 MM, FORNECIDO E INSTALADO EM RAMAL DE DESCARGA OU RAMAL DE ESGOTO SANITÁRIO. AF_08/2022	M	204,20	24,97	BDI 1	31,45	6.422,00	RA
1.16.2.5.11.	SINAPI	89798	TUBO PVC, SERIE NORMAL, ESGOTO PREDIAL, DN 50 MM, FORNECIDO E INSTALADO EM PRUMADA DE ESGOTO SANITÁRIO OU VENTILAÇÃO. AF_08/2022	M	80,00	12,55	BDI 1	15,81	1.264,80	RA
1.16.2.5.12.	SINAPI	89714	TUBO PVC, SERIE NORMAL, ESGOTO PREDIAL, DN 100 MM, FORNECIDO E INSTALADO EM RAMAL DE DESCARGA OU RAMAL DE ESGOTO SANITÁRIO. AF_08/2022	M	676,00	34,76	BDI 1	43,78	29.595,20	RA
1.16.2.5.13.	SINAPI	98052	TANQUE SÉPTICO CIRCULAR, EM CONCRETO PRÉ-MOLDADO, DIÂMETRO INTERNO = 1,10 M, ALTURA INTERNA = 2,50 M, VOLUME ÚTIL: 2138,2 L (PARA 5 CONTRIBUÍNTES). AF_12/2020	UNID	20,00	2.023,64	BDI 1	2.548,98	50.979,60	RA



**PO - PLANILHA ORÇAMENTÁRIA**  
Orçamento Base para Licitação - OGU

Grau de Sigilo  
**#PUBLICO**

Nº OPERAÇÃO 0	Nº TransfereGOV 040773/2025	PROPONENTE / TOMADOR PREFEITURA MUNICIPAL DE SANTO ANTÔNIO RN	APELIDO DO EMPREENDIMENTO CONSTRUÇÃO DE UNIDADES HABITACIONAIS			
LOCALIDADE SINAPI (N/D: 'Referência 05-2025.xlsm')	DATA BASE 05-25 (DES.)	DESCRIÇÃO DO LOTE CONSTRUÇÃO DE UNIDADES HABITACIONAIS	MUNICÍPIO / UF SANTO ANTÔNIO / RN	BDI 1 25,96%	BDI 2 0,00%	BDI 3 0,00%

Abra o arquivo Referência 05-2025.xlsm

Item	Fonte	Código	Descrição	Unidade	Quantidade	Custo Unitário (sem BDI) (R\$)	BDI (%)	Preço Unitário (com BDI) (R\$)	Preço Total (R\$)	
<b>CONSTRUÇÃO DE UNIDADES HABITACIONAIS</b>									<b>2.568.697,80</b>	
1.16.2.5.14.	SINAPI	98062	SUMIDOURO CIRCULAR, EM CONCRETO PRÉ-MOLDADO, DIÂMETRO INTERNO = 1,88 M, ALTURA INTERNA = 2,00 M, ÁREA DE INFILTRAÇÃO: 13,1 M² (PARA 5 CONTRIBUINTES). AF_12/2020	UN	20,00	3.023,88	BDI 1	3.808,88	76.177,60	RA
1.16.2.6.			<b>ACESSÓRIOS/CAIXAS</b>					-	<b>74.851,40</b>	
1.16.2.6.1.	SINAPI	97902	CAIXA ENTERRADA HIDRÁULICA RETANGULAR EM ALVENARIA COM TIJOLOS CERÂMICOS MACIÇOS, DIMENSÕES INTERNAS: 0,6X0,6X0,6 M PARA REDE DE ESGOTO. AF_12/2020	UN	100,00	523,27	BDI 1	659,11	65.911,00	RA
1.16.2.6.2.	SINAPI	89707	CAIXA SIFONADA, PVC, DN 100 X 100 X 50 MM, JUNTA ELÁSTICA, FORNECIDA E INSTALADA EM RAMAL DE DESCARGA OU EM RAMAL DE ESGOTO SANITÁRIO. AF_08/2022	UN	20,00	49,11	BDI 1	61,86	1.237,20	RA
1.16.2.6.3.	SINAPI	104327	RALO SIFONADO REDONDO, PVC, DN 100 X 40 MM, JUNTA SOLDÁVEL, FORNECIDO E INSTALADO EM RAMAL DE DESCARGA OU EM RAMAL DE ESGOTO SANITÁRIO. AF_08/2022	UN	20,00	19,41	BDI 1	24,45	489,00	RA
1.16.2.6.4.	SINAPI	104326	RALO SECO CÔNICO, PVC, DN 100 X 40 MM, JUNTA SOLDÁVEL, FORNECIDO E INSTALADO EM RAMAL DE DESCARGA OU EM RAMAL DE ESGOTO SANITÁRIO. AF_08/2022	UN	20,00	20,45	BDI 1	25,76	515,20	RA
1.16.2.6.5.	SINAPI	98107	CAIXA DE GORDURA SIMPLES (CAPACIDADE: 36L), RETANGULAR, EM ALVENARIA COM TIJOLOS CERÂMICOS MACIÇOS, DIMENSÕES INTERNAS = 0,2X0,4 M, ALTURA INTERNA = 0,8 M. AF_12/2020	UN	20,00	265,92	BDI 1	334,95	6.699,00	RA
1.17.			<b>APARELHOS, METAIS E BANCADAS</b>					-	<b>49.752,90</b>	
1.17.0.0.1.	SINAPI	86931	VASO SANITÁRIO SIFONADO COM CAIXA ACOPLADA LOUÇA BRANCA, INCLUSO ENGATE FLEXÍVEL EM PLÁSTICO BRANCO, 1/2 X 40CM - FORNECIMENTO E INSTALAÇÃO. AF_01/2020	UN	18,00	531,53	BDI 1	669,52	12.051,36	RA
1.17.0.0.2.	SINAPI	86943	LAVATÓRIO LOUÇA BRANCA SUSPENSO, 29,5 X 39CM OU EQUIVALENTE, PADRÃO POPULAR, INCLUSO SIFÃO FLEXÍVEL EM PVC, VÁLVULA E ENGATE FLEXÍVEL 30CM EM PLÁSTICO E TORNEIRA CROMADA DE MESA, PADRÃO POPULAR - FORNECIMENTO E INSTALAÇÃO. AF_01/2020	UN	20,00	240,80	BDI 1	303,31	6.066,20	RA
1.17.0.0.3.	SINAPI	86934	BANCADA DE MÁRMORE SINTÉTICO 120 X 60CM, COM CUBA INTEGRADA, INCLUSO SIFÃO TIPO FLEXÍVEL EM PVC, VÁLVULA EM PLÁSTICO CROMADO TIPO AMERICANA E TORNEIRA CROMADA LONGA, DE PAREDE, PADRÃO POPULAR - FORNECIMENTO E INSTALAÇÃO. AF_01/2020	M2	14,40	308,27	BDI 1	388,30	5.591,60	RA
1.17.0.0.4.	SINAPI	86925	TANQUE DE MÁRMORE SINTÉTICO COM COLUNA, 22L OU EQUIVALENTE, INCLUSO SIFÃO FLEXÍVEL EM PVC, VÁLVULA PLÁSTICA E TORNEIRA DE METAL CROMADO PADRÃO POPULAR - FORNECIMENTO E INSTALAÇÃO. AF_01/2020	UN	20,00	431,95	BDI 1	544,08	10.881,60	RA
1.17.0.0.5.	SINAPI	100860	CHUVEIRO ELÉTRICO COMUM CORPO PLÁSTICO, TIPO DUCHA - FORNECIMENTO E INSTALAÇÃO. AF_01/2020	UN	20,00	103,23	BDI 1	130,03	2.600,60	RA

RECURSO  
↓

MARIA HELENA BEZERRA DE OLIVEIRA  
SILVA:07213299425  
9425

Assinado de forma digital por MARIA HELENA BEZERRA DE OLIVEIRA  
SILVA:07213299425  
Dados: 2025.12.16 10:16:54 -03'00'



**PO - PLANILHA ORÇAMENTÁRIA**  
Orçamento Base para Licitação - OGU

Grau de Sigilo  
**#PUBLICO**

Nº OPERAÇÃO 0	Nº TransfereGOV 040773/2025	PROPONENTE / TOMADOR PREFEITURA MUNICIPAL DE SANTO ANTÔNIO RN	APELIDO DO EMPREENDIMENTO CONSTRUÇÃO DE UNIDADES HABITACIONAIS			
LOCALIDADE SINAPI (N/D: 'Referência 05-2025.xlsm')	DATA BASE 05-25 (DES.)	DESCRIÇÃO DO LOTE CONSTRUÇÃO DE UNIDADES HABITACIONAIS	MUNICÍPIO / UF SANTO ANTÔNIO / RN	BDI 1 25,96%	BDI 2 0,00%	BDI 3 0,00%

Abra o arquivo Referência 05-2025.xlsm

Item	Fonte	Código	Descrição	Unidade	Quantidade	Custo Unitário (sem BDI) (R\$)	BDI (%)	Preço Unitário (com BDI) (R\$)	Preço Total (R\$)	
<b>CONSTRUÇÃO DE UNIDADES HABITACIONAIS</b>									<b>2.568.697,80</b>	
1.17.0.0.6.	SINAPI	95546	KIT DE ACESSORIOS PARA BANHEIRO EM METAL CROMADO, 5 PECAS, INCLUSO FIXAÇÃO. AF_01/2020	UN	20,00	127,55	BDI 1	160,66	3.213,20	RA
1.17.0.0.7.	SINAPI	95471	VASO SANITÁRIO SIFONADO CONVENCIONAL PARA PCD SEM FURO FRONTAL COM LOUÇA BRANCA SEM ASSENTO - FORNECIMENTO E INSTALAÇÃO	UN	2,00	820,85	BDI 1	1.033,94	2.067,88	RA
1.17.0.0.8.	SINAPI	100875	BANCO ARTICULADO, EM AÇO INOX, PARA PCD, FIXADO NA PAREDE - FORNECIMENTO E INSTALAÇÃO	UN	2,00	1.068,88	BDI 1	1.346,36	2.692,72	RA
1.17.0.0.9.	SINAPI	100874	PUXADOR PARA PCD, FIXADO NA PORTA - FORNECIMENTO E INSTALAÇÃO	UN	2,00	311,62	BDI 1	392,52	785,04	RA
1.17.0.0.10.	SINAPI	100863	BARRA DE APOIO EM "L", EM AÇO INOX POLIDO 70 X 70 CM, FIXADA NA PAREDE - FORNECIMENTO E INSTALAÇÃO	UN	2,00	600,25	BDI 1	756,07	1.512,14	RA
1.17.0.0.11.	SINAPI	100867	BARRA DE APOIO RETA, EM AÇO INOX POLIDO, COMPRIMENTO 70 CM, FIXADA NA PAREDE - FORNECIMENTO E INSTALAÇÃO	UN	2,00	330,66	BDI 1	416,50	833,00	RA
1.17.0.0.12.	SINAPI	100865	BARRA DE APOIO LATERAL ARTICULADA, COM TRAVA, EM AÇO INOX POLIDO, FIXADA NA PAREDE - FORNECIMENTO E INSTALAÇÃO.	UN	2,00	578,58	BDI 1	728,78	1.457,56	RA
<b>1.18.</b>			<b>COMPLEMENTAÇÕES</b>					<b>-</b>	<b>11.291,00</b>	
1.18.0.0.1.	SINAPI	99818	LIMPEZA DE BACIA SANITÁRIA, BIDÊ OU MICTÓRIO EM LOUÇA, INCLUSIVE METAIS CORRESPONDENTES. AF_04/2019	UN	20,00	5,89	BDI 1	7,42	148,40	RA
1.18.0.0.2.	SINAPI	99819	LIMPEZA DE BANCADA DE PEDRA (MÁRMORE OU GRANITO). AF_04/2019	M2	14,40	16,37	BDI 1	20,62	297,00	RA
1.18.0.0.3.	SINAPI	99811	LIMPEZA DE CONTRAPISO COM VASSOURA A SECO. AF_04/2019	M2	323,00	3,43	BDI 1	4,32	1.395,40	RA
1.18.0.0.4.	SINAPI	99826	LIMPEZA DE FORRO REMOVÍVEL COM PANO ÚMIDO. AF_04/2019	M2	718,00	1,49	BDI 1	1,88	1.349,80	RA
1.18.0.0.5.	SINAPI	99821	LIMPEZA DE JANELA DE VIDRO COM CAIXILHO EM AÇO/ALUMÍNIO/PVC. AF_04/2019	M2	80,00	3,17	BDI 1	3,99	319,20	RA
1.18.0.0.6.	SINAPI	99804	LIMPEZA DE PISO CERÂMICO OU PORCELANATO UTILIZANDO DETERGENTE NEUTRO E ESCOVAÇÃO MANUAL. AF_04/2019	M2	949,20	5,23	BDI 1	6,59	6.255,20	RA
1.18.0.0.7.	SINAPI	99822	LIMPEZA DE PORTA DE MADEIRA. AF_04/2019	M2	336,00	0,97	BDI 1	1,22	410,00	RA
1.18.0.0.8.	SINAPI	99807	LIMPEZA DE REVESTIMENTO CERÂMICO EM PAREDE UTILIZANDO DETERGENTE NEUTRO E ESCOVAÇÃO MANUAL. AF_04/2019	M2	318,40	1,59	BDI 1	2,00	636,80	RA
1.18.0.0.9.	SINAPI	99816	LIMPEZA DE TANQUE OU LAVATÓRIO DE LOUÇA ISOLADO, INCLUSIVE METAIS CORRESPONDENTES. AF_04/2019	UN	40,00	9,51	BDI 1	11,98	479,20	RA

Encargos sociais:

Para elaboração deste orçamento, foram utilizados os encargos sociais do SINAPI para a Unidade da Federação indicada.

Observações:

MARIA HELENA BEZERRA DE OLIVEIRA  
SILVA:07213299425  
9425

Assinado de forma digital por MARIA HELENA BEZERRA DE OLIVEIRA  
SILVA:07213299425  
Dados: 2025.12.16 10:16:45 -03'00'



**PO - PLANILHA ORÇAMENTÁRIA**  
Orçamento Base para Licitação - OGU

Grau de Sigilo  
**#PUBLICO**

<b>Nº OPERAÇÃO</b> 0	<b>Nº TransfereGOV</b> 040773/2025	<b>PROPONENTE / TOMADOR</b> PREFEITURA MUNICIPAL DE SANTO ANTÔNIO RN	<b>APELIDO DO EMPREENDIMENTO</b> CONSTRUÇÃO DE UNIDADES HABITACIONAIS			
<b>LOCALIDADE SINAPI</b> (N/D: 'Referência 05-2025.xlsm')	<b>DATA BASE</b> 05-25 (DES.)	<b>DESCRIÇÃO DO LOTE</b> CONSTRUÇÃO DE UNIDADES HABITACIONAIS	<b>MUNICÍPIO / UF</b> SANTO ANTÔNIO / RN	<b>BDI 1</b> 25,96%	<b>BDI 2</b> 0,00%	<b>BDI 3</b> 0,00%

Abra o arquivo Referência 05-2025.xlsm

Item	Fonte	Código	Descrição	Unidade	Quantidade	Custo Unitário (sem BDI) (R\$)	BDI (%)	Preço Unitário (com BDI) (R\$)	Preço Total (R\$)
<b>CONSTRUÇÃO DE UNIDADES HABITACIONAIS</b>									<b>2.568.697,80</b>
<p>Foi considerado arredondamento de duas casas decimais para Quantidade; Custo Unitário; BDI; Preço Unitário; Preço Total</p> <p>Siglas da Composição do Investimento: RA - Rateio proporcional entre Repasse e Contrapartida; RP - 100% Repasse; CP - 100% Contrapartida; OUB - 100% Outros</p>									

SANTO ANTÔNIO / RN  
**Local**

---

sexta-feira, 12 de dezembro de 2025  
**Data**

MARIA HELENA BEZERRA DE OLIVEIRA  
Assinado de forma digital por MARIA HELENA BEZERRA DE OLIVEIRA  
SILVA:07213299425  
Dados: 2025.12.16 10:16:20 -03'00'

Resposta Técnica  
Nome: MARIA HELENA BEZERRA DE OLIVEIRA  
CREA/CAU: 211502646-2  
ART/RRT: RN20250835706

← RECURSO



**PLQ - PLANILHA DE LEVANTAMENTO DE QUANTIDADES**  
Memória de Cálculo - OGU

Grau de Sigilo  
**#PUBLICO**

**APELIDO DO EMPREENDIMENTO**  
CONSTRUÇÃO DE UNIDADES HABITACIONAIS

**Nº TransfereGOV**  
040773/2025

**Nº OPERAÇÃO**

0

**PROponente / Tomador**  
PREFEITURA MUNICIPAL DE SANTO ANTÔNIO RN

Item	Descrição	Unidade	Quantidade	Memória de Cálculo
<b>CONSTRUÇÃO DE UNIDADES HABITACIONAIS</b>				
<b>1.</b>	<b>CONSTRUÇÃO UNIDADES HABITACIONAIS</b>		-	
1.1.	ADMINISTRAÇÃO OBRA		-	
1.1.0.0.1.	ADMINISTRAÇÃO OBRA	UNID	1,00	
1.2.	SERVIÇOS PRELIMINARES		-	
1.2.0.0.1.	FORNECIMENTO E INSTALAÇÃO DE PLACA DE OBRA COM CHAPA GALVANIZADA E ESTRUTURA DE MADEIRA. AF_03/2022_PS	M²	6,48	
1.2.0.0.2.	LOCAÇÃO CONVENCIONAL DE OBRA, UTILIZANDO GABARITO DE TÁBUAS CORRIDAS PONTALETADAS A CADA 1,50M - 2 UTILIZAÇÕES. AF_03/2024	M	215,60	(6,90 +1+1+10,65+1+1)* 20 casas = 431 /2 ( considerando 2 utilizações) = 215,5 // 215,50 / 20 casas = 10,78 m por casa
1.3.	FUNDAÇÕES E CONTENÇÕES		-	
1.3.1.	RADIER		-	
1.3.1.0.1.	ESCAVAÇÃO MECANIZADA PARA BLOCO DE COROAMENTO OU SAPATA COM RETROESCAVADEIRA (INCLUINDO ESCAVAÇÃO PARA COLOCAÇÃO DE FÓRMAS). AF_01/2024	M3	250,60	
1.3.1.0.2.	COMPACTAÇÃO MECÂNICA DE SOLO PARA EXECUÇÃO DE RADIER, PISO DE CONCRETO OU LAJE SOBRE SOLO, COM COMPACTADOR DE SOLOS A PERCUSSÃO. AF_09/2021	M2	1.138,80	
1.3.1.0.3.	CAMADA SEPARADORA PARA EXECUÇÃO DE RADIER, PISO DE CONCRETO OU LAJE SOBRE SOLO, EM LONA PLÁSTICA. AF_09/2021	M2	1.138,80	
1.3.1.0.4.	LASTRO COM MATERIAL GRANULAR, APLICADO EM PISOS OU LAJES SOBRE SOLO, ESPESSURA DE *5 CM*. AF_01/2024	M3	53,80	
1.3.1.0.5.	FABRICAÇÃO, MONTAGEM E DESMONTAGEM DE FORMA PARA RADIER, PISO DE CONCRETO OU LAJE SOBRE SOLO, EM MADEIRA SERRADA, 4 UTILIZAÇÕES. AF_09/2021	M2	133,40	
1.3.1.0.6.	ARMAÇÃO DE LAJE DE ESTRUTURA CONVENCIONAL DE CONCRETO ARMADO UTILIZANDO AÇO CA-50 DE 6,3 MM - MONTAGEM. AF_06/2022	KG	7.240,00	
1.3.1.0.7.	ARMAÇÃO DE PILAR OU VIGA DE ESTRUTURA CONVENCIONAL DE CONCRETO ARMADO UTILIZANDO AÇO CA-50 DE 10,0 MM - MONTAGEM. AF_06/2022	KG	572,00	
1.3.1.0.8.	ARMAÇÃO DE PILAR OU VIGA DE ESTRUTURA CONVENCIONAL DE CONCRETO ARMADO UTILIZANDO AÇO CA-60 DE 5,0 MM - MONTAGEM. AF_06/2022	KG	78,00	
1.3.1.0.9.	CONCRETAGEM DE RADIER, PISO DE CONCRETO OU LAJE SOBRE SOLO, FCK 20 MPA - LANÇAMENTO, ADENSAMENTO E ACABAMENTO. AF_09/2021	M3	181,60	
1.3.1.0.10.	REATERRO MANUAL DE VALAS, COM COMPACTADOR DE SOLOS DE PERCUSSÃO. AF_08/2023	M3	13,60	
1.3.2.	IMPERMEABILIZAÇÕES		-	
1.3.2.0.1.	IMPERMEABILIZAÇÃO DE SUPERFÍCIE COM ARGAMASSA POLIMÉRICA / MEMBRANA ACRÍLICA, 3 DEMÃOS. AF_09/2023	M2	632,40	
1.3.2.0.2.	VEU DE POLIÉSTER PARA IMPERMEABILIZACAO	M2	92,40	
1.4.	SUPRAESTRUTURA		-	

**FRENTES DE OBRA:**

Agrupador de Eventos	CASA 01	CASA 02
	1	2
<b>TOTAL FINANC. POR FRETE (R\$):</b>	<b>131.645,66</b>	<b>127.844,36</b>
ADMINISTRAÇÃO OBRA	0,05	0,05
SERVIÇOS PRELIMINARES	6,48	
SERVIÇOS PRELIMINARES	10,78	10,78
FUNDAÇÕES E CONTENÇÕES	12,53	12,53
FUNDAÇÕES E CONTENÇÕES	56,94	56,94
FUNDAÇÕES E CONTENÇÕES	56,94	56,94
FUNDAÇÕES E CONTENÇÕES	2,69	2,69
FUNDAÇÕES E CONTENÇÕES	6,67	6,67
FUNDAÇÕES E CONTENÇÕES	362,00	362,00
FUNDAÇÕES E CONTENÇÕES	28,60	28,60
FUNDAÇÕES E CONTENÇÕES	3,90	3,90
FUNDAÇÕES E CONTENÇÕES	9,08	9,08
FUNDAÇÕES E CONTENÇÕES	0,68	0,68
FUNDAÇÕES E CONTENÇÕES	31,62	31,62
FUNDAÇÕES E CONTENÇÕES	4,62	4,62



**PLQ - PLANILHA DE LEVANTAMENTO DE QUANTIDADES**  
Memória de Cálculo - OGU

Grau de Sigilo  
**#PUBLICO**

**APELIDO DO EMPREENDIMENTO**  
CONSTRUÇÃO DE UNIDADES HABITACIONAIS

**Nº TransfereGOV**  
040773/2025

**Nº OPERAÇÃO**

0

**PROponente / Tomador**  
PREFEITURA MUNICIPAL DE SANTO ANTÔNIO RN

FRENTES DE OBRA:

Item	Descrição	Unidade	Quantidade	Memória de Cálculo
<b>CONSTRUÇÃO DE UNIDADES HABITACIONAIS</b>				
1.4.0.0.1.	MONTAGEM E DESMONTAGEM DE FÔRMA DE PILARES RETANGULARES E ESTRUTURAS SIMILARES, PÉ-DIREITO SIMPLES, EM CHAPA DE MADEIRA COMPENSADA RESINADA, 8 UTILIZAÇÕES. AF_09/2020	M2	287,80	
1.4.0.0.2.	MONTAGEM E DESMONTAGEM DE FÔRMA DE VIGA, SEM ESCORAMENTO, PÉ-DIREITO SIMPLES, EM CHAPA DE MADEIRA RESINADA, 8 UTILIZAÇÕES.	M2	410,80	
1.4.0.0.3.	MONTAGEM E DESMONTAGEM DE FÔRMA DE VIGA, ESCORAMENTO COM GARFO DE MADEIRA, PÉ-DIREITO SIMPLES, EM CHAPA DE MADEIRA RESINADA, 8 UTILIZAÇÕES. AF_09/2020	M2	82,60	
1.4.0.0.4.	ARMAÇÃO DE PILAR OU VIGA DE ESTRUTURA CONVENCIONAL DE CONCRETO ARMADO UTILIZANDO AÇO CA-60 DE 5,0 MM - MONTAGEM. AF_06/2022	KG	1.408,00	
1.4.0.0.5.	ARMAÇÃO DE PILAR OU VIGA DE ESTRUTURA CONVENCIONAL DE CONCRETO ARMADO UTILIZANDO AÇO CA-50 DE 6,3 MM - MONTAGEM. AF_06/2022	KG	300,00	
1.4.0.0.6.	ARMAÇÃO DE PILAR OU VIGA DE ESTRUTURA CONVENCIONAL DE CONCRETO ARMADO UTILIZANDO AÇO CA-50 DE 8,0 MM - MONTAGEM. AF_06/2022	KG	1.306,00	
1.4.0.0.7.	ARMAÇÃO DE PILAR OU VIGA DE ESTRUTURA CONVENCIONAL DE CONCRETO ARMADO UTILIZANDO AÇO CA-50 DE 10,0 MM - MONTAGEM. AF_06/2022	KG	1.712,00	
1.4.0.0.8.	LAJE PRÉ-MOLDADA UNIDIRECIONAL, BIAPOIADA, PARA PISO, ENCHIMENTO EM CERÂMICA, VIGOTA CONVENCIONAL, ALTURA TOTAL DA LAJE (ENCHIMENTO+CAPA) = (8+4). AF_11/2020	M2	115,40	
1.4.0.0.9.	CONCRETAGEM DE PILARES, FCK = 20 MPA, COM USO DE BALDES - LANÇAMENTO, ADENSAMENTO E ACABAMENTO.	M3	25,60	
1.4.0.0.10.	CONCRETAGEM DE VIGAS E LAJES, FCK=20 MPA, PARA QUALQUER TIPO DE LAJE COM BALDES EM EDIFICAÇÃO TÉRREA - LANÇAMENTO, ADENSAMENTO E ACABAMENTO.	M3	35,60	
1.5.	PAREDES E PAINÉIS		-	
1.5.1.	ALVENARIA/FECHAMENTOS		-	
1.5.1.0.1.	ALVENARIA DE VEDAÇÃO DE BLOCOS CERÂMICOS FURADOS NA HORIZONTAL DE 9X19X19 CM (ESPESSURA 9 CM) E ARGAMASSA DE ASSENTAMENTO COM PREPARO EM BETONEIRA. AF_12/2021	M2	1.730,00	
1.5.1.0.2.	VERGA PRÉ-MOLDADA PARA PORTAS COM ATÉ 1,5 M DE VÃO. AF_03/2016	M	324,00	
1.5.1.0.3.	CONTRAVERGA MOLDADA IN LOCO EM CONCRETO, ESPESSURA DE *10* CM. AF_03/2024	M	184,00	
1.5.2.	ESQUADRIAS METÁLICAS		-	
1.5.2.0.1.	PORTA DE ALUMÍNIO DE ABRIR COM LAMBRI, COM GUARNIÇÃO, FIXAÇÃO COM PARAFUSOS - FORNECIMENTO E INSTALAÇÃO. AF_12/2019	M2	67,20	

Agrupador de Eventos	CASA 01	CASA 02
	1	2
<b>TOTAL FINANC. POR FRENTE (R\$):</b>	<b>131.645,66</b>	<b>127.844,36</b>
SUPRAESTRUTURA	14,39	14,39
SUPRAESTRUTURA	20,54	20,54
SUPRAESTRUTURA	4,13	4,13
SUPRAESTRUTURA	70,40	70,40
SUPRAESTRUTURA	15,00	15,00
SUPRAESTRUTURA	65,30	65,30
SUPRAESTRUTURA	85,60	85,60
SUPRAESTRUTURA	5,77	5,77
SUPRAESTRUTURA	1,28	1,28
SUPRAESTRUTURA	1,78	1,78
PAREDES E PAINÉIS	86,50	86,50
PAREDES E PAINÉIS	16,20	16,20
PAREDES E PAINÉIS	9,20	9,20
PAREDES E PAINÉIS	3,36	3,36



**PLQ - PLANILHA DE LEVANTAMENTO DE QUANTIDADES**  
Memória de Cálculo - OGU

Grau de Sigilo  
**#PUBLICO**

**APELIDO DO EMPREENDIMENTO**  
CONSTRUÇÃO DE UNIDADES HABITACIONAIS

**Nº TransfereGOV**  
040773/2025

**Nº OPERAÇÃO**

0

**PROPONENTE / TOMADOR**  
PREFEITURA MUNICIPAL DE SANTO ANTÔNIO RN

Item	Descrição	Unidade	Quantidade	Memória de Cálculo
<b>CONSTRUÇÃO DE UNIDADES HABITACIONAIS</b>				
1.5.2.0.2.	JANELA DE ALUMÍNIO DE CORRER COM 2 FOLHAS PARA VIDROS, COM VIDROS, BATENTE, ACABAMENTO COM ACETATO OU BRILHANTE E FERRAGENS. EXCLUSIVE ALIZAR E CONTRAMARCO. FORNECIMENTO E INSTALAÇÃO. AF_12/2019	M2	52,00	
1.5.2.0.3.	JANELA DE ALUMÍNIO DE CORRER COM 3 FOLHAS (2 VENEZIANAS E 1 FOLHA PARA VIDRO.VIDRO INCLUSO), BATENTE/ REQUADRO 6 A 14 CM, SEM ACABAMENTO, FIXAÇÃO COM PARAFUSO, SEM GUARNIÇÃO/ ALIZAR, DIMENSÕES 100X120 CM, VEDAÇÃO COM SILICONE, EXCLUSIVE CONTRAMARCO - FORNECIMENTO E INSTALAÇÃO. AF_11/2024	M2	56,00	
1.5.2.0.4.	JANELA DE ALUMÍNIO TIPO MAXIM-AR, COM VIDROS, BATENTE E FERRAGENS. EXCLUSIVE ALIZAR, ACABAMENTO E CONTRAMARCO, FIXAÇÃO COM PARAFUSO. FORNECIMENTO E INSTALAÇÃO. AF_11/2024	M2	9,60	
1.5.3.	<b>ESQUADRIAS DE MADEIRAS</b>		-	
1.5.3.0.1.	KIT DE PORTA DE MADEIRA PARA PINTURA, SEMI-OCA (LEVE OU MÉDIA), PADRÃO POPULAR, 80X210CM, ESPESSURA DE 3,5CM, ITENS INCLUSOS: DOBRADIÇAS, MONTAGEM E INSTALAÇÃO DO BATENTE, FECHADURA COM EXECUÇÃO DO FURO - FORNECIMENTO E INSTALAÇÃO. AF_12/2019	UN	60,00	
1.6.	<b>COBERTURA E PROTEÇÕES</b>		-	
1.6.1.	<b>TELHADOS</b>		-	
1.6.1.0.1.	TRAMA DE MADEIRA COMPOSTA POR RIPAS, CAIBROS E TERÇAS PARA TELHADOS DE ATÉ 2 ÁGUAS PARA TELHA CERÂMICA CAPA-CANAL, INCLUSO TRANSPORTE VERTICAL. AF_07/2019 (ÁREA DE PROJEÇÃO DO TELHADO)	M2	1.469,80	
1.6.1.0.2.	TELHAMENTO COM TELHA CERÂMICA CAPA-CANAL, TIPO PAULISTA, COM ATÉ 2 ÁGUAS, INCLUSO TRANSPORTE VERTICAL. AF_07/2019 (ÁREA DE PROJEÇÃO DO TELHADO)	M2	1.469,80	
1.6.1.0.3.	PINTURA IMUNIZANTE PARA MADEIRA, 1 DEMÃO. AF_01/2021	M2	2.076,00	
1.6.1.0.4.	AMARRAÇÃO DE TELHAS CERÂMICAS OU DE CONCRETO. AF_07/2019	UN	10.520,00	
1.6.1.0.5.	CUMEEIRA PARA TELHA CERÂMICA EMBOÇADA COM ARGAMASSA TRAÇO 1:2:9 (CIMENTO, CAL E AREIA) PARA TELHADOS COM ATÉ 2 ÁGUAS, INCLUSO TRANSPORTE VERTICAL. AF_07/2019	M	213,00	
1.6.1.0.6.	FABRICAÇÃO E INSTALAÇÃO DE TESOURA INTEIRA EM MADEIRA NÃO APARELHADA, VÃO DE 6 M, PARA TELHA CERÂMICA OU DE CONCRETO, INCLUSO IÇAMENTO. AF_07/2019	UN	80,00	
1.7.	<b>REVESTIMENTOS</b>		-	
1.7.1.	<b>REVESTIMENTOS INTERNOS</b>		-	
1.7.1.0.1.	CHAPISCO APLICADO EM ALVENARIAS E ESTRUTURAS DE CONCRETO INTERNAS, COM COLHER DE PEDREIRO. ARGAMASSA TRAÇO 1:3 COM PREPARO EM BETONEIRA 400L. AF_10/2022	M2	2.722,00	

FRENTES DE OBRA:

Agrupador de Eventos	CASA.01	CASA.02
	1	2
<b>TOTAL FINANC. POR FRETE (R\$):</b>	<b>131.645,66</b>	<b>127.844,36</b>
PAREDES E PAINÉIS	2,60	2,60
PAREDES E PAINÉIS	2,80	2,80
PAREDES E PAINÉIS	0,48	0,48
PAREDES E PAINÉIS	3,00	3,00
COBERTURA E PROTEÇÕES	73,49	73,49
COBERTURA E PROTEÇÕES	73,49	73,49
COBERTURA E PROTEÇÕES	103,80	103,80
COBERTURA E PROTEÇÕES	526,00	526,00
COBERTURA E PROTEÇÕES	10,65	10,65
COBERTURA E PROTEÇÕES	4,00	4,00
REVESTIMENTOS	136,10	136,10



**PLQ - PLANILHA DE LEVANTAMENTO DE QUANTIDADES**  
Memória de Cálculo - OGU

Grau de Sigilo  
**#PUBLICO**

**APELIDO DO EMPREENDIMENTO**  
CONSTRUÇÃO DE UNIDADES HABITACIONAIS

**Nº TransfereGOV**  
040773/2025

**Nº OPERAÇÃO**

**PROponente / Tomador**  
PREFEITURA MUNICIPAL DE SANTO ANTÔNIO RN

Item	Descrição	Unidade	Quantidade	Memória de Cálculo
<b>CONSTRUÇÃO DE UNIDADES HABITACIONAIS</b>				
1.7.1.0.2.	CHAPISCO APLICADO NO TETO OU EM ALVENARIA E ESTRUTURA, COM ROLO PARA TEXTURA ACRÍLICA. ARGAMASSA TRAÇO 1:4 E EMULSÃO POLIMÉRICA (ADESIVO) COM PREPARO EM BETONEIRA 400L. AF_10/2022	M2	88,80	
1.7.1.0.3.	EMBOÇO, EM ARGAMASSA TRAÇO 1:2:8, PREPARO MECÂNICO, APLICADO MANUALMENTE EM PAREDES INTERNAS, PARA AMBIENTES COM ÁREA MENOR QUE 5M², E = 10MM, COM TALISCAS. AF_03/2024	M2	469,80	
1.7.1.0.4.	MASSA ÚNICA, EM ARGAMASSA TRAÇO 1:2:8, PREPARO MECÂNICO, APLICADA MANUALMENTE EM PAREDES INTERNAS DE AMBIENTES COM ÁREA ENTRE 5M² E 10M², E = 10MM, COM TALISCAS. AF_03/2024	M2	1.601,00	
1.7.1.0.5.	MASSA ÚNICA, EM ARGAMASSA TRAÇO 1:2:8 PREPARO MECÂNICO, APLICADA MANUALMENTE EM PAREDES INTERNAS DE AMBIENTES COM ÁREA MAIOR QUE 10M², E = 10MM, COM TALISCAS. AF_03/2024	M2	651,20	
1.7.1.0.6.	MASSA ÚNICA, EM ARGAMASSA TRAÇO 1:2:8, PREPARO MECÂNICO, APLICADA MANUALMENTE EM TETO, E = 10MM, COM TALISCAS. AF_03/2024	M2	88,80	
1.8.	<b>REVESTIMENTOS CERÂMICOS</b>		-	
1.8.0.0.1.	REVESTIMENTO CERÂMICO PARA PAREDES COM PLACAS TIPO ESMALTADA DE DIMENSÕES 20X20 CM APLICADAS A MEIA ALTURA DAS PAREDES. AF_02/2023_PE	M2	393,00	
1.8.0.0.2.	REVESTIMENTO CERÂMICO PARA PAREDES INTERNAS COM PLACAS TIPO ESMALTADA DE DIMENSÕES 20X20 CM APLICADAS NA ALTURA INTEIRA DAS PAREDES. AF_02/2023_PE	M2	76,80	
1.9.	<b>REVESTIMENTOS EXTERNOS</b>		-	
1.9.0.0.1.	CHAPISCO APLICADO EM ALVENARIA (COM PRESENÇA DE VÃOS) E ESTRUTURAS DE CONCRETO DE FACHADA, COM COLHER DE PEDREIRO. ARGAMASSA TRAÇO 1:3 COM PREPARO EM BETONEIRA 400L. AF_10/2022	M2	607,00	
1.9.0.0.2.	CHAPISCO APLICADO EM ALVENARIA (SEM PRESENÇA DE VÃOS) E ESTRUTURAS DE CONCRETO DE FACHADA, COM COLHER DE PEDREIRO. ARGAMASSA TRAÇO 1:3 COM PREPARO EM BETONEIRA 400L. AF_10/2022	M2	609,00	
1.9.0.0.3.	EMBOÇO OU MASSA ÚNICA EM ARGAMASSA TRAÇO 1:2:8, PREPARO MECÂNICO COM BETONEIRA 400 L, APLICADA MANUALMENTE EM PANOS CEGOS DE FACHADA (SEM PRESENÇA DE VÃOS), ESPESSURA DE 25 MM. AF_08/2022	M2	609,00	
1.9.0.0.4.	EMBOÇO OU MASSA ÚNICA EM ARGAMASSA TRAÇO 1:2:8, PREPARO MECÂNICO COM BETONEIRA 400 L, APLICADA MANUALMENTE EM PANOS DE FACHADA COM PRESENÇA DE VÃOS, ESPESSURA DE 25 MM. AF_08/2022	M2	607,00	
1.10.	<b>FORROS</b>		-	

FRENTES DE OBRA:

Agrupador de Eventos	CASA.01	CASA.02
	1	2
<b>TOTAL FINANC. POR FRETE (R\$):</b>	<b>131.645,66</b>	<b>127.844,36</b>
REVESTIMENTOS	4,44	4,44
REVESTIMENTOS	23,49	23,49
REVESTIMENTOS	80,05	80,05
REVESTIMENTOS	32,56	32,56
REVESTIMENTOS	4,44	4,44
REVESTIMENTOS CERÂMICOS	19,65	19,65
REVESTIMENTOS CERÂMICOS	3,84	3,84
REVESTIMENTOS EXTERNOS	30,35	30,35
REVESTIMENTOS EXTERNOS	30,45	30,45
REVESTIMENTOS EXTERNOS	30,45	30,45
REVESTIMENTOS EXTERNOS	30,35	30,35



**PLQ - PLANILHA DE LEVANTAMENTO DE QUANTIDADES**  
Memória de Cálculo - OGU

Grau de Sigilo  
**#PUBLICO**

**APELIDO DO EMPREENDIMENTO**  
CONSTRUÇÃO DE UNIDADES HABITACIONAIS

**Nº TransfereGOV**  
040773/2025

**Nº OPERAÇÃO**

0

**PROPOSTANTE / TOMADOR**  
PREFEITURA MUNICIPAL DE SANTO ANTÔNIO RN

FRENTES DE OBRA:

Item	Descrição	Unidade	Quantidade	Memória de Cálculo
<b>CONSTRUÇÃO DE UNIDADES HABITACIONAIS</b>				
1.10.0.0.1.	FORRO EM RÉGUAS DE PVC, FRISADO, PARA AMBIENTES RESIDENCIAIS, INCLUSIVE ESTRUTURA UNIDIRECIONAL DE FIXAÇÃO. AF_08/2023_PS (NÃO É NECESSÁRIO ACABAMENTO)	M2	718,00	
1.11.	PINTURAS INTERNAS		-	
1.11.0.0.1.	FUNDO SELADOR ACRÍLICO, APLICAÇÃO MANUAL EM PAREDE, UMA DEMÃO. AF_04/2023	M2	2.252,20	
1.11.0.0.2.	FUNDO SELADOR ACRÍLICO, APLICAÇÃO MANUAL EM TETO, UMA DEMÃO. AF_04/2023	M2	88,80	
1.11.0.0.3.	PINTURA LÁTEX ACRÍLICA STANDARD, APLICAÇÃO MANUAL EM TETO, DUAS DEMÃOS. AF_04/2023 (PINTURA TETO - LAJE DO RESERVATÓRIO)	M2	88,80	
1.11.0.0.4.	PINTURA LÁTEX ACRÍLICA STANDARD, APLICAÇÃO MANUAL EM PAREDES, DUAS DEMÃOS. AF_04/2023	M2	2.252,20	
1.12.	PINTURAS EXTERNAS		-	
1.12.0.0.1.	APLICAÇÃO MANUAL DE FUNDO SELADOR ACRÍLICO EM PAREDES EXTERNAS DE CASAS. AF_03/2024 (PINTURA PAREDES)	M2	1.216,00	
1.12.0.0.2.	PINTURA LÁTEX ACRÍLICA STANDARD, APLICAÇÃO MANUAL EM PAREDES, DUAS DEMÃOS. AF_04/2023 (PINTURA PAREDES)	M2	1.216,00	
1.13.	PINTURA ESQUADRIAS		-	
1.13.0.0.1.	LIXAMENTO DE MADEIRA PARA APLICAÇÃO DE FUNDO OU PINTURA. AF_01/2021	M2	420,00	
1.13.0.0.2.	PINTURA FUNDO NIVELADOR ACRÍLICO BRANCO EM MADEIRA.	M2	420,00	
1.13.0.0.3.	PINTURA TINTA DE ACABAMENTO (PIGMENTADA) ESMALTE SINTÉTICO ACETINADO EM MADEIRA, 2 DEMÃOS. AF_01/2021	M2	420,00	
1.14.	PAVIMENTAÇÕES		-	
1.14.1.	CERÂMICA		-	
1.14.1.0.1.	REVESTIMENTO CERÂMICO PARA PISO COM PLACAS TIPO ESMALTADA DE DIMENSÕES 35X35 CM APLICADA EM AMBIENTES DE ÁREA ENTRE 5 M2 E 10 M2. AF_02/2023_PE	M2	336,00	
1.14.1.0.2.	REVESTIMENTO CERÂMICO PARA PISO COM PLACAS TIPO ESMALTADA DE DIMENSÕES 35X35 CM APLICADA EM AMBIENTES DE ÁREA MAIOR QUE 10 M2. AF_02/2023_PE	M2	382,00	
1.14.1.0.3.	REVESTIMENTO CERÂMICO PARA PISO COM PLACAS TIPO ESMALTADA DE DIMENSÕES 35X35 CM APLICADA EM AMBIENTES DE ÁREA MENOR QUE 5 M2. AF_02/2023_PE	M2	259,60	
1.14.2.	CIMENTADOS		-	
1.14.2.0.1.	COMPACTAÇÃO MECÂNICA DE SOLO PARA EXECUÇÃO DE RADIER, PISO DE CONCRETO OU LAJE SOBRE SOLO, COM COMPACTADOR DE SOLOS TIPO PLACA VIBRATÓRIA. AF_09/2021 (CALÇADA EM VOLTA DA EDIFICAÇÃO)	M2	323,00	
1.14.2.0.2.	EXECUÇÃO DE PASSEIO (CALÇADA) OU PISO DE CONCRETO COM CONCRETO MOLDADO IN LOCO, FEITO EM OBRA, ACABAMENTO CONVENCIONAL, NÃO ARMADO. AF_08/2022	M3	22,60	
1.15.	RODAPÉS, SOLEIRAS E PEITORIS		-	

Agrupador de Eventos	CASA.01	CASA.02
	1	2
<b>TOTAL FINANC. POR FRENTE (R\$):</b>	<b>131.645,66</b>	<b>127.844,36</b>
FORROS	35,90	35,90
PINTURAS INTERNAS	112,61	112,61
PINTURAS INTERNAS	4,44	4,44
PINTURAS INTERNAS	4,44	4,44
PINTURAS INTERNAS	112,61	112,61
PINTURAS EXTERNAS	60,80	60,80
PINTURAS EXTERNAS	60,80	60,80
PINTURA ESQUADRIAS	21,00	21,00
PINTURA ESQUADRIAS	21,00	21,00
PINTURA ESQUADRIAS	21,00	21,00
PAVIMENTAÇÕES	16,80	16,80
PAVIMENTAÇÕES	19,10	19,10
PAVIMENTAÇÕES	12,98	12,98
PAVIMENTAÇÕES	16,15	16,15
PAVIMENTAÇÕES	1,13	1,13



**PLQ - PLANILHA DE LEVANTAMENTO DE QUANTIDADES**  
Memória de Cálculo - OGU

Grau de Sigilo  
**#PUBLICO**

**APELIDO DO EMPREENDIMENTO**  
CONSTRUÇÃO DE UNIDADES HABITACIONAIS

**Nº TransfereGOV**  
040773/2025

**Nº OPERAÇÃO**

0

**PROPONENTE / TOMADOR**  
PREFEITURA MUNICIPAL DE SANTO ANTÔNIO RN

**FRENTES DE OBRA:**

Item	Descrição	Unidade	Quantidade	Memória de Cálculo
<b>CONSTRUÇÃO DE UNIDADES HABITACIONAIS</b>				
1.15.0.0.1.	SOLEIRA EM MÁRMORE, LARGURA 15 CM, ESPESSURA 2,0 CM. AF_09/2020	M	50,40	
1.15.0.0.2.	RODAPÉ CERÂMICO DE 7CM DE ALTURA COM PLACAS TIPO ESMALTADA DE DIMENSÕES 35X35CM. AF_02/2023	M	774,00	
1.15.0.0.3.	PEITORIL LINEAR EM GRANITO OU MÁRMORE, L = 15CM, COMPRIMENTO DE ATÉ 2M, ASSENTADO COM ARGAMASSA 1:6 COM ADITIVO. AF_11/2020	M	130,00	
1.16.	INSTALAÇÕES		-	
1.16.1.	ELÉTRICAS / TELEFÔNICAS		-	
1.16.1.1.	CENTRO DE DISTRIBUIÇÃO		-	
1.16.1.1.1.	DISJUNTOR MONOPOLAR TIPO DIN, CORRENTE NOMINAL DE 10A - FORNECIMENTO E INSTALAÇÃO. AF_10/2020	UN	40,00	
1.16.1.1.2.	DISJUNTOR MONOPOLAR TIPO DIN, CORRENTE NOMINAL DE 16A - FORNECIMENTO E INSTALAÇÃO. AF_10/2020	UN	20,00	
1.16.1.1.3.	DISJUNTOR MONOPOLAR TIPO DIN, CORRENTE NOMINAL DE 25A - FORNECIMENTO E INSTALAÇÃO. AF_10/2020	UN	20,00	
1.16.1.1.4.	DISJUNTOR MONOPOLAR TIPO DIN, CORRENTE NOMINAL DE 50A - FORNECIMENTO E INSTALAÇÃO. AF_10/2020	UN	20,00	
1.16.1.1.5.	DISJUNTOR BIPOLAR TIPO DR, CORRENTE NOMINAL DE 25A - FORNECIMENTO E INSTALAÇÃO.	UN	40,00	
1.16.1.1.6.	ENTRADA DE ENERGIA ELÉTRICA, AÉREA, MONOFÁSICA, COM CAIXA DE EMBUTIR, CABO DE 10 MM2 E DISJUNTOR DIN 50A (NÃO INCLUSO O POSTE DE CONCRETO). AF_07/2020_PS	UN	20,00	
1.16.1.1.7.	QUADRO DE DISTRIBUIÇÃO DE LUZ EM PVC PARA 12 DISJUNTORES - FORNECIMENTO E INSTALAÇÃO	UN	20,00	
1.16.1.2.	ILUMINAÇÃO, TOMADAS E INTERRUPTORES		-	
1.16.1.2.1.	LUMINÁRIA TIPO PLAFON CIRCULAR, DE SOBREPOR, COM LED DE 12/13 W - FORNECIMENTO E INSTALAÇÃO. AF_09/2024	UN	140,00	
1.16.1.2.2.	LÂMPADA COMPACTA DE LED 10 W, BASE E27 - FORNECIMENTO E INSTALAÇÃO. AF_09/2024	UN	140,00	
1.16.1.2.3.	INTERRUPTOR SIMPLES (1 MÓDULO), 10A/250V, INCLUINDO SUPORTE E PLACA - FORNECIMENTO E INSTALAÇÃO. AF_03/2023	UN	100,00	
1.16.1.2.4.	INTERRUPTOR SIMPLES (2 MÓDULOS), 10A/250V, INCLUINDO SUPORTE E PLACA - FORNECIMENTO E INSTALAÇÃO. AF_03/2023	UN	20,00	
1.16.1.2.5.	TOMADA BAIXA DE EMBUTIR (1 MÓDULO), 2P+T 10 A, INCLUINDO SUPORTE E PLACA - FORNECIMENTO E INSTALAÇÃO. AF_03/2023	UN	200,00	
1.16.1.2.6.	TOMADA MÉDIA DE EMBUTIR (1 MÓDULO), 2P+T 10 A, INCLUINDO SUPORTE E PLACA - FORNECIMENTO E INSTALAÇÃO. AF_03/2023	UN	120,00	
1.16.1.2.7.	TOMADA ALTA DE EMBUTIR (1 MÓDULO), 2P+T 20 A, INCLUINDO SUPORTE E PLACA - FORNECIMENTO E INSTALAÇÃO. AF_03/2023	UN	20,00	
1.16.1.2.8.	INTERRUPTOR PULSADOR CAMPAINHA (1 MÓDULO), 10A/250V, INCLUINDO SUPORTE E PLACA - FORNECIMENTO E INSTALAÇÃO. AF_03/2023	UN	20,00	
1.16.1.2.9.	CAMPAINHA CIGARRA (1 MÓDULO), 10A/250V, INCLUINDO SUPORTE E PLACA - FORNECIMENTO E INSTALAÇÃO. AF_03/2023	UN	20,00	

Agrupador de Eventos	CASA 01	CASA 02
	1	2
<b>TOTAL FINANC. POR FRENTE (R\$):</b>	<b>131.645,66</b>	<b>127.844,36</b>
RODAPÉS, SOLEIRAS E PEITORIS	2,52	2,52
RODAPÉS, SOLEIRAS E PEITORIS	38,70	38,70
RODAPÉS, SOLEIRAS E PEITORIS	6,50	6,50
INSTALAÇÕES	2,00	2,00
INSTALAÇÕES	1,00	1,00
INSTALAÇÕES	1,00	1,00
INSTALAÇÕES	1,00	1,00
INSTALAÇÕES	2,00	2,00
INSTALAÇÕES	1,00	1,00
INSTALAÇÕES	1,00	1,00
INSTALAÇÕES	7,00	7,00
INSTALAÇÕES	7,00	7,00
INSTALAÇÕES	5,00	5,00
INSTALAÇÕES	1,00	1,00
INSTALAÇÕES	10,00	10,00
INSTALAÇÕES	6,00	6,00
INSTALAÇÕES	1,00	1,00
INSTALAÇÕES	1,00	1,00
INSTALAÇÕES	1,00	1,00



**PLQ - PLANILHA DE LEVANTAMENTO DE QUANTIDADES**  
Memória de Cálculo - OGU

Grau de Sigilo  
**#PUBLICO**

**APELIDO DO EMPREENDIMENTO**  
CONSTRUÇÃO DE UNIDADES HABITACIONAIS

**Nº TransfereGOV**  
040773/2025

**Nº OPERAÇÃO**

**PROPOSTANTE / TOMADOR**  
PREFEITURA MUNICIPAL DE SANTO ANTÔNIO RN

Item	Descrição	Unidade	Quantidade	Memória de Cálculo
<b>CONSTRUÇÃO DE UNIDADES HABITACIONAIS</b>				
1.16.1.2.10.	ESPELHO / PLACA CEGA 4" X 2", PARA INSTALACAO DE TOMADAS E INTERRUPTORES	UM	40,00	
1.16.1.2.11.	CAIXA RETANGULAR 4" X 2" BAIXA (0,30 M DO PISO), PVC, INSTALADA EM PAREDE - FORNECIMENTO E INSTALAÇÃO. AF_03/2023	UN	240,00	
1.16.1.2.12.	CAIXA RETANGULAR 4" X 2" MÉDIA (1,30 M DO PISO), PVC, INSTALADA EM PAREDE - FORNECIMENTO E INSTALAÇÃO. AF_03/2023	UN	260,00	
1.16.1.2.13.	CAIXA RETANGULAR 4" X 2" ALTA (2,00 M DO PISO), PVC, INSTALADA EM PAREDE - FORNECIMENTO E INSTALAÇÃO. AF_03/2023	UN	40,00	
1.16.1.2.14.	CAIXA OCTOGONAL 3" X 3", PVC, INSTALADA EM LAJE - FORNECIMENTO E INSTALAÇÃO. AF_03/2023	UN	140,00	
1.16.1.3.	<b>FIOS E CABOS</b>		-	
1.16.1.3.1.	CABO DE COBRE FLEXÍVEL ISOLADO, 1,5 MM², ANTI-CHAMA 450/750 V, PARA CIRCUITOS TERMINAIS - FORNECIMENTO E INSTALAÇÃO. AF_03/2023	M	1.958,00	
1.16.1.3.2.	CABO DE COBRE FLEXÍVEL ISOLADO, 2,5 MM², ANTI-CHAMA 450/750 V, PARA CIRCUITOS TERMINAIS - FORNECIMENTO E INSTALAÇÃO. AF_03/2023	M	5.176,00	
1.16.1.3.3.	CABO DE COBRE FLEXÍVEL ISOLADO, 4 MM², ANTI-CHAMA 450/750 V, PARA CIRCUITOS TERMINAIS - FORNECIMENTO E INSTALAÇÃO. AF_03/2023	M	496,00	
1.16.1.3.4.	CABO DE COBRE ISOLADO, 10 MM², ANTI-CHAMA 450/750 V, INSTALADO EM ELETROCALHA OU PERFILADO - FORNECIMENTO E INSTALAÇÃO. AF_10/2020	M	518,00	
1.16.1.3.5.	CABO DE COBRE FLEXÍVEL ISOLADO, 10 MM², ANTI-CHAMA 0,6/1,0 KV, PARA DISTRIBUIÇÃO - FORNECIMENTO E INSTALAÇÃO. AF_10/2020	M	166,00	
1.16.1.3.6.	ELETRODUTO FLEXÍVEL CORRUGADO, PVC, DN 25 MM (3/4"), PARA CIRCUITOS TERMINAIS, INSTALADO EM FORRO - FORNECIMENTO E INSTALAÇÃO. AF_03/2023	M	894,00	
1.16.1.3.7.	ELETRODUTO FLEXÍVEL CORRUGADO, PVC, DN 25 MM (3/4"), PARA CIRCUITOS TERMINAIS, INSTALADO EM PAREDE - FORNECIMENTO E INSTALAÇÃO. AF_03/2023	M	1.166,00	
1.16.1.3.8.	ELETRODUTO FLEXÍVEL CORRUGADO REFORÇADO, PVC, DN 25 MM (3/4"), PARA CIRCUITOS TERMINAIS, INSTALADO EM LAJE - FORNECIMENTO E INSTALAÇÃO. AF_03/2023	M	441,20	
1.16.1.3.9.	RASGO LINEAR MANUAL EM ALVENARIA, PARA ELETRODUTOS, DIÂMETROS MENORES OU IGUAIS A 40 MM. AF_09/2023	M	1.166,00	
1.16.2.	<b>HIDRÁULICAS / GÁS / INCÊNCIO</b>		-	
1.16.2.1.	<b>TUBULAÇÕES E CONEXÕES</b>		-	
1.16.2.1.1.	JOELHO 90 GRAUS COM BUCHA DE LATÃO, PVC, SOLDÁVEL, DN 25MM, X 1/2" INSTALADO EM RAMAL OU SUB-RAMAL DE ÁGUA - FORNECIMENTO E INSTALAÇÃO. AF_06/2022	UN	140,00	

FRENTES DE OBRA:

Agrupador de Eventos	CASA 01	CASA 02
	1	2
<b>TOTAL FINANC. POR FRENTE (R\$):</b>	<b>131.645,66</b>	<b>127.844,36</b>
INSTALAÇÕES	2,00	2,00
INSTALAÇÕES	12,00	12,00
INSTALAÇÕES	13,00	13,00
INSTALAÇÕES	2,00	2,00
INSTALAÇÕES	7,00	7,00
INSTALAÇÕES	97,90	97,90
INSTALAÇÕES	258,80	258,80
INSTALAÇÕES	24,80	24,80
INSTALAÇÕES	25,90	25,90
INSTALAÇÕES	8,30	8,30
INSTALAÇÕES	44,70	44,70
INSTALAÇÕES	58,30	58,30
INSTALAÇÕES	22,06	22,06
INSTALAÇÕES	58,30	58,30
INSTALAÇÕES	7,00	7,00



**PLQ - PLANILHA DE LEVANTAMENTO DE QUANTIDADES**  
Memória de Cálculo - OGU

Grau de Sigilo  
**#PUBLICO**

**APELIDO DO EMPREENDIMENTO**  
CONSTRUÇÃO DE UNIDADES HABITACIONAIS

**Nº TransfereGOV**  
040773/2025

**Nº OPERAÇÃO**

0

**PROPONENTE / TOMADOR**  
PREFEITURA MUNICIPAL DE SANTO ANTÔNIO RN

FRENTES DE OBRA:

Item	Descrição	Unidade	Quantidade	Memória de Cálculo
<b>CONSTRUÇÃO DE UNIDADES HABITACIONAIS</b>				
1.16.2.1.2.	JOELHO 90 GRAUS, PVC, SOLDÁVEL, DN 25MM, INSTALADO EM RAMAL OU SUB-RAMAL DE ÁGUA - FORNECIMENTO E INSTALAÇÃO. AF_06/2022	UN	160,00	
1.16.2.1.3.	TE, PVC, SOLDÁVEL, DN 25MM, INSTALADO EM RAMAL OU SUB-RAMAL DE ÁGUA - FORNECIMENTO E INSTALAÇÃO. AF_06/2022	UN	80,00	
1.16.2.1.4.	ADAPTADOR CURTO COM BOLSA E ROSCA PARA REGISTRO, PVC, SOLDÁVEL, DN 25MM X 3/4 , INSTALADO EM RAMAL OU SUB-RAMAL DE ÁGUA - FORNECIMENTO E INSTALAÇÃO. AF_06/2022	UN	160,00	
1.16.2.1.5.	TUBO, PVC, SOLDÁVEL, DE 25MM, INSTALADO EM PRUMADA DE ÁGUA - FORNECIMENTO E INSTALAÇÃO. AF_06/2022	UN	102,00	
1.16.2.1.6.	TUBO, PVC, SOLDÁVEL, DE 25MM, INSTALADO EM RAMAL OU SUB-RAMAL DE ÁGUA - FORNECIMENTO E INSTALAÇÃO. AF_06/2022	UN	174,00	
1.16.2.1.7.	FORNECIMENTO E INSTALAÇÃO DE PRESSURIZADOR ACOPLADO AO CHUVEIRO (TENSÃO: 220V - PRESSÃO MINIMA: 0,7MCA / PRESSÃO MÁXIMA: 2,5MCA - ENTRADA 1/2" / SAÍDA 1/2")	UN	20,00	
1.16.2.2.	<b>REGISTROS</b>		-	
1.16.2.2.1.	REGISTRO DE PRESSÃO BRUTO, LATÃO, ROSCÁVEL, 3/4", COM ACABAMENTO E CANOPLA CROMADOS - FORNECIMENTO E INSTALAÇÃO. AF_08/2021	UN	20,00	
1.16.2.2.2.	REGISTRO DE GAVETA BRUTO, LATÃO, ROSCÁVEL, 3/4", COM ACABAMENTO E CANOPLA CROMADOS - FORNECIMENTO E INSTALAÇÃO. AF_08/2021	UN	60,00	
1.16.2.2.3.	REGISTRO DE ESFERA, PVC, SOLDÁVEL, COM VOLANTE, DN 32 MM - FORNECIMENTO E INSTALAÇÃO. AF_08/2021	UN	40,00	
1.16.2.2.4.	ENGATE FLEXÍVEL EM PLÁSTICO BRANCO, 1/2" X 40CM - FORNECIMENTO E INSTALAÇÃO. AF_01/2020	UN	80,00	
1.16.2.3.	<b>ENTRADA / ALIMENTAÇÃO</b>		-	
1.16.2.3.1.	KIT CAVALETE PARA MEDIÇÃO DE ÁGUA - ENTRADA INDIVIDUALIZADA, EM PVC 25 MM (3/4"), PARA 1 MEDIDOR - FORNECIMENTO E INSTALAÇÃO (EXCLUSIVE HIDRÔMETRO). AF_03/2024	UN	20,00	
1.16.2.3.2.	CAIXA DE EMBUTIR EM POLICARBONATO PARA ABRIGO DE HIDRÔMETRO - FORNECIMENTO E INSTALAÇÃO (EXCLUSIVE HIDRÔMETRO).	UN	20,00	
1.16.2.3.3.	REGISTRO DE GAVETA BRUTO, LATÃO, ROSCÁVEL, 3/4" - FORNECIMENTO E INSTALAÇÃO. AF_08/2021	UN	20,00	
1.16.2.3.4.	TUBO, PVC, SOLDÁVEL, DE 25MM, INSTALADO EM RAMAL DE DISTRIBUIÇÃO DE ÁGUA - FORNECIMENTO E INSTALAÇÃO. AF_06/2022	M	135,00	
1.16.2.3.5.	TUBO, PVC, SOLDÁVEL, DE 25MM, INSTALADO EM PRUMADA DE ÁGUA - FORNECIMENTO E INSTALAÇÃO. AF_06/2022	M	60,00	
1.16.2.3.6.	JOELHO 90 GRAUS, PVC, SOLDÁVEL, DN 25MM, INSTALADO EM RAMAL DE DISTRIBUIÇÃO DE ÁGUA - FORNECIMENTO E INSTALAÇÃO. AF_06/2022	UN	40,00	

Agrupador de Eventos	CASA.01	CASA.02
	1	2
<b>TOTAL FINANC. POR FRENTE (R\$):</b>	<b>131.645,66</b>	<b>127.844,36</b>
INSTALAÇÕES	8,00	8,00
INSTALAÇÕES	4,00	4,00
INSTALAÇÕES	8,00	8,00
INSTALAÇÕES	5,10	5,10
INSTALAÇÕES	8,70	8,70
INSTALAÇÕES	1,00	1,00
INSTALAÇÕES	1,00	1,00
INSTALAÇÕES	3,00	3,00
INSTALAÇÕES	2,00	2,00
INSTALAÇÕES	4,00	4,00
INSTALAÇÕES	1,00	1,00
INSTALAÇÕES	1,00	1,00
INSTALAÇÕES	1,00	1,00
INSTALAÇÕES	6,75	6,75
INSTALAÇÕES	3,00	3,00
INSTALAÇÕES	2,00	2,00



**PLQ - PLANILHA DE LEVANTAMENTO DE QUANTIDADES**  
Memória de Cálculo - OGU

Grau de Sigilo  
**#PUBLICO**

**APELIDO DO EMPREENDIMENTO**  
CONSTRUÇÃO DE UNIDADES HABITACIONAIS

**Nº TransfereGOV**  
040773/2025

**Nº OPERAÇÃO**

0

**PROPONENTE / TOMADOR**  
PREFEITURA MUNICIPAL DE SANTO ANTÔNIO RN

FRENTES DE OBRA:

Item	Descrição	Unidade	Quantidade	Memória de Cálculo
<b>CONSTRUÇÃO DE UNIDADES HABITACIONAIS</b>				
1.16.2.3.7.	TE, PVC, SOLDÁVEL, DN 25MM, INSTALADO EM RAMAL DE DISTRIBUIÇÃO DE ÁGUA - FORNECIMENTO E INSTALAÇÃO. AF_06/2022	UM	20,00	
1.16.2.4.	CAIXA D'ÁGUA E BARRILETE		-	
1.16.2.4.1.	CAIXA D'ÁGUA EM POLIETILENO, 500 LITROS - FORNECIMENTO E INSTALAÇÃO. AF_06/2021	UN	20,00	
1.16.2.4.2.	FURO EM CAIXA D'ÁGUA COM ESPESSURA DE 2 ATÉ 5 MM E DIÂMETRO DE 25 MM. AF_06/2021	UN	20,00	
1.16.2.4.3.	FURO EM CAIXA D'ÁGUA COM ESPESSURA DE 2 ATÉ 5 MM E DIÂMETRO DE 32 MM. AF_06/2021	UN	40,00	
1.16.2.4.4.	ADAPTADOR COM FLANGE E ANEL DE VEDAÇÃO, PVC, SOLDÁVEL, DN 25 MM X 3/4", INSTALADO EM RESERVAÇÃO PREDIAL DE ÁGUA - FORNECIMENTO E INSTALAÇÃO. AF_04/2024	UN	20,00	
1.16.2.4.5.	ADAPTADOR COM FLANGE E ANEL DE VEDAÇÃO, PVC, SOLDÁVEL, DN 32 MM X 1", INSTALADO EM RESERVAÇÃO PREDIAL DE ÁGUA - FORNECIMENTO E INSTALAÇÃO. AF_04/2024	UN	40,00	
1.16.2.4.6.	TORNEIRA DE BOIA PARA CAIXA D'ÁGUA, ROSCÁVEL, 3/4" - FORNECIMENTO E INSTALAÇÃO. AF_08/2021	UN	20,00	
1.16.2.4.7.	JOELHO 90 GRAUS, PVC, SOLDÁVEL, DN 25MM, INSTALADO EM RAMAL DE DISTRIBUIÇÃO DE ÁGUA - FORNECIMENTO E INSTALAÇÃO. AF_06/2022	UN	160,00	
1.16.2.4.8.	JOELHO 90 GRAUS, PVC, SOLDÁVEL, DN 32MM, INSTALADO EM RAMAL DE DISTRIBUIÇÃO DE ÁGUA - FORNECIMENTO E INSTALAÇÃO. AF_06/2022	UN	80,00	
1.16.2.4.9.	JOELHO 45 GRAUS, PVC, SOLDÁVEL, DN 32MM, INSTALADO EM RAMAL DE DISTRIBUIÇÃO DE ÁGUA - FORNECIMENTO E INSTALAÇÃO. AF_06/2022	UN	20,00	
1.16.2.4.10.	BUCHA DE REDUÇÃO, CURTA, PVC, SOLDÁVEL, DN 32 X 25 MM, INSTALADO EM RAMAL DE DISTRIBUIÇÃO DE ÁGUA - FORNECIMENTO E INSTALAÇÃO. AF_06/2022	UN	40,00	
1.16.2.4.11.	TE, PVC, SOLDÁVEL, DN 32MM, INSTALADO EM RAMAL DE DISTRIBUIÇÃO DE ÁGUA - FORNECIMENTO E INSTALAÇÃO. AF_06/2022	UN	60,00	
1.16.2.4.12.	TÊ DE REDUÇÃO, PVC, SOLDÁVEL, DN 32MM X 25MM, INSTALADO EM RAMAL DE DISTRIBUIÇÃO DE ÁGUA - FORNECIMENTO E INSTALAÇÃO. AF_06/2022	UN	20,00	
1.16.2.4.13.	TUBO, PVC, SOLDÁVEL, DE 25MM, INSTALADO EM RAMAL DE DISTRIBUIÇÃO DE ÁGUA - FORNECIMENTO E INSTALAÇÃO. AF_06/2022	M	88,00	
1.16.2.4.14.	TUBO, PVC, SOLDÁVEL, DE 32MM, INSTALADO EM RAMAL DE DISTRIBUIÇÃO DE ÁGUA - FORNECIMENTO E INSTALAÇÃO. AF_06/2022	M	211,00	
1.16.2.5.	SANITÁRIAS / PLUVIAL		-	

Agrupador de Eventos	CASA 01	CASA 02
	1	2
<b>TOTAL FINANC. POR FRETE (R\$):</b>	<b>131.645,66</b>	<b>127.844,36</b>
INSTALAÇÕES	1,00	1,00
INSTALAÇÕES	1,00	1,00
INSTALAÇÕES	1,00	1,00
INSTALAÇÕES	2,00	2,00
INSTALAÇÕES	1,00	1,00
INSTALAÇÕES	2,00	2,00
INSTALAÇÕES	1,00	1,00
INSTALAÇÕES	8,00	8,00
INSTALAÇÕES	4,00	4,00
INSTALAÇÕES	1,00	1,00
INSTALAÇÕES	2,00	2,00
INSTALAÇÕES	3,00	3,00
INSTALAÇÕES	1,00	1,00
INSTALAÇÕES	4,40	4,40
INSTALAÇÕES	10,55	10,55



**PLQ - PLANILHA DE LEVANTAMENTO DE QUANTIDADES**  
Memória de Cálculo - OGU

Grau de Sigilo  
**#PUBLICO**

**APELIDO DO EMPREENDIMENTO**  
CONSTRUÇÃO DE UNIDADES HABITACIONAIS

**Nº TransfereGOV**  
040773/2025

**Nº OPERAÇÃO**

0

**PROponente / Tomador**  
PREFEITURA MUNICIPAL DE SANTO ANTÔNIO RN

FRENTES DE OBRA:

Item	Descrição	Unidade	Quantidade	Memória de Cálculo
<b>CONSTRUÇÃO DE UNIDADES HABITACIONAIS</b>				
1.16.2.5.1.	JOELHO 45 GRAUS, PVC, SERIE NORMAL, ESGOTO PREDIAL, DN 40 MM, JUNTA SOLDÁVEL, FORNECIDO E INSTALADO EM RAMAL DE DESCARGA OU RAMAL DE ESGOTO SANITÁRIO. AF_08/2022	UN	60,00	
1.16.2.5.2.	JOELHO 45 GRAUS, PVC, SERIE NORMAL, ESGOTO PREDIAL, DN 50 MM, JUNTA ELÁSTICA, FORNECIDO E INSTALADO EM RAMAL DE DESCARGA OU RAMAL DE ESGOTO SANITÁRIO. AF_08/2022	UN	40,00	
1.16.2.5.3.	JOELHO 90 GRAUS, PVC, SERIE NORMAL, ESGOTO PREDIAL, DN 40 MM, JUNTA SOLDÁVEL, FORNECIDO E INSTALADO EM RAMAL DE DESCARGA OU RAMAL DE ESGOTO SANITÁRIO. AF_08/2022	UN	40,00	
1.16.2.5.4.	JOELHO 90 GRAUS, PVC, SERIE NORMAL, ESGOTO PREDIAL, DN 50 MM, JUNTA ELÁSTICA, FORNECIDO E INSTALADO EM RAMAL DE DESCARGA OU RAMAL DE ESGOTO SANITÁRIO. AF_08/2022	UN	180,00	
1.16.2.5.5.	JOELHO 90 GRAUS, PVC, SERIE NORMAL, ESGOTO PREDIAL, DN 100 MM, JUNTA ELÁSTICA, FORNECIDO E INSTALADO EM RAMAL DE DESCARGA OU RAMAL DE ESGOTO SANITÁRIO. AF_08/2022	UN	20,00	
1.16.2.5.6.	TE, PVC, SERIE NORMAL, ESGOTO PREDIAL, DN 50 X 50 MM, JUNTA ELÁSTICA, FORNECIDO E INSTALADO EM RAMAL DE DESCARGA OU RAMAL DE ESGOTO SANITÁRIO. AF_08/2022	UN	20,00	
1.16.2.5.7.	JUNÇÃO DE REDUÇÃO INVERTIDA, PVC, SÉRIE NORMAL, ESGOTO PREDIAL, DN 100 X 50 MM, JUNTA ELÁSTICA, FORNECIDO E INSTALADO EM RAMAL DE DESCARGA OU RAMAL DE ESGOTO SANITÁRIO. AF_08/2022	UN	20,00	
1.16.2.5.8.	TERMINAL DE VENTILAÇÃO, PVC, SÉRIE NORMAL, ESGOTO PREDIAL, DN 50 MM, JUNTA SOLDÁVEL, FORNECIDO E INSTALADO EM PRUMADA DE ESGOTO SANITÁRIO OU VENTILAÇÃO. AF_08/2022	UN	20,00	
1.16.2.5.9.	TUBO PVC, SERIE NORMAL, ESGOTO PREDIAL, DN 40 MM, FORNECIDO E INSTALADO EM RAMAL DE DESCARGA OU RAMAL DE ESGOTO SANITÁRIO. AF_08/2022	M	67,00	
1.16.2.5.10.	TUBO PVC, SERIE NORMAL, ESGOTO PREDIAL, DN 50 MM, FORNECIDO E INSTALADO EM RAMAL DE DESCARGA OU RAMAL DE ESGOTO SANITÁRIO. AF_08/2022	M	204,20	
1.16.2.5.11.	TUBO PVC, SERIE NORMAL, ESGOTO PREDIAL, DN 50 MM, FORNECIDO E INSTALADO EM PRUMADA DE ESGOTO SANITÁRIO OU VENTILAÇÃO. AF_08/2022	M	80,00	
1.16.2.5.12.	TUBO PVC, SERIE NORMAL, ESGOTO PREDIAL, DN 100 MM, FORNECIDO E INSTALADO EM RAMAL DE DESCARGA OU RAMAL DE ESGOTO SANITÁRIO. AF_08/2022	M	676,00	
1.16.2.5.13.	TANQUE SÉPTICO CIRCULAR, EM CONCRETO PRÉ-MOLDADO, DIÂMETRO INTERNO = 1,10 M, ALTURA INTERNA = 2,50 M, VOLUME ÚTIL: 2138,2 L (PARA 5 CONTRIBUINTES). AF_12/2020	UNID	20,00	
1.16.2.5.14.	SUMIDOURO CIRCULAR, EM CONCRETO PRÉ-MOLDADO, DIÂMETRO INTERNO = 1,88 M, ALTURA INTERNA = 2,00 M, ÁREA DE INFILTRAÇÃO: 13,1 M² (PARA 5 CONTRIBUINTES). AF_12/2020	UN	20,00	
1.16.2.6.	ACESSÓRIOS/CAIXAS		-	

Agrupador de Eventos	CASA 01	CASA 02
	1	2
<b>TOTAL FINANC. POR FRETE (R\$):</b>	<b>131.645,66</b>	<b>127.844,36</b>
INSTALAÇÕES	3,00	3,00
INSTALAÇÕES	2,00	2,00
INSTALAÇÕES	2,00	2,00
INSTALAÇÕES	9,00	9,00
INSTALAÇÕES	1,00	1,00
INSTALAÇÕES	1,00	1,00
INSTALAÇÕES	1,00	1,00
INSTALAÇÕES	1,00	1,00
INSTALAÇÕES	3,35	3,35
INSTALAÇÕES	10,21	10,21
INSTALAÇÕES	4,00	4,00
INSTALAÇÕES	33,80	33,80
INSTALAÇÕES	1,00	1,00
INSTALAÇÕES	1,00	1,00



**PLQ - PLANILHA DE LEVANTAMENTO DE QUANTIDADES**  
Memória de Cálculo - OGU

Grau de Sigilo  
**#PUBLICO**

APELIDO DO EMPREENDIMENTO  
CONSTRUÇÃO DE UNIDADES HABITACIONAIS

Nº TransfereGOV  
040773/2025

Nº OPERAÇÃO

0

PROPOSTANTE / TOMADOR  
PREFEITURA MUNICIPAL DE SANTO ANTÔNIO RN

FRENTES DE OBRA:

Item	Descrição	Unidade	Quantidade	Memória de Cálculo
<b>CONSTRUÇÃO DE UNIDADES HABITACIONAIS</b>				
1.16.2.6.1.	CAIXA ENTERRADA HIDRÁULICA RETANGULAR EM ALVENARIA COM TIJOLOS CERÂMICOS MACIÇOS, DIMENSÕES INTERNAS: 0,6X0,6X0,6 M PARA REDE DE ESGOTO. AF_12/2020	UN	100,00	
1.16.2.6.2.	CAIXA SIFONADA, PVC, DN 100 X 100 X 50 MM, JUNTA ELÁSTICA, FORNECIDA E INSTALADA EM RAMAL DE DESCARGA OU EM RAMAL DE ESGOTO SANITÁRIO. AF_08/2022	UN	20,00	
1.16.2.6.3.	RALO SIFONADO REDONDO, PVC, DN 100 X 40 MM, JUNTA SOLDÁVEL, FORNECIDO E INSTALADO EM RAMAL DE DESCARGA OU EM RAMAL DE ESGOTO SANITÁRIO. AF_08/2022	UN	20,00	
1.16.2.6.4.	RALO SECO CÔNICO, PVC, DN 100 X 40 MM, JUNTA SOLDÁVEL, FORNECIDO E INSTALADO EM RAMAL DE DESCARGA OU EM RAMAL DE ESGOTO SANITÁRIO. AF_08/2022	UN	20,00	
1.16.2.6.5.	CAIXA DE GORDURA SIMPLES (CAPACIDADE: 36L), RETANGULAR, EM ALVENARIA COM TIJOLOS CERÂMICOS MACIÇOS, DIMENSÕES INTERNAS = 0,2X0,4 M, ALTURA INTERNA = 0,8 M. AF_12/2020	UN	20,00	
1.17.	APARELHOS, METAIS E BANCADAS		-	
1.17.0.0.1.	VASO SANITÁRIO SIFONADO COM CAIXA ACOPLADA LOUÇA BRANCA, INCLUSO ENGATE FLEXÍVEL EM PLÁSTICO BRANCO, 1/2 X 40CM - FORNECIMENTO E INSTALAÇÃO. AF_01/2020	UN	18,00	
1.17.0.0.2.	LAVATÓRIO LOUÇA BRANCA SUSPENSO, 29,5 X 39CM OU EQUIVALENTE, PADRÃO POPULAR, INCLUSO SIFÃO FLEXÍVEL EM PVC, VÁLVULA E ENGATE FLEXÍVEL 30CM EM PLÁSTICO E TORNEIRA CROMADA DE MESA, PADRÃO POPULAR - FORNECIMENTO E INSTALAÇÃO. AF_01/2020	UN	20,00	
1.17.0.0.3.	BANCADA DE MÁRMORE SINTÉTICO 120 X 60CM, COM CUBA INTEGRADA, INCLUSO SIFÃO TIPO FLEXÍVEL EM PVC, VÁLVULA EM PLÁSTICO CROMADO TIPO AMERICANA E TORNEIRA CROMADA LONGA, DE PAREDE, PADRÃO POPULAR - FORNECIMENTO E INSTALAÇÃO. AF_01/2020	M2	14,40	
1.17.0.0.4.	TANQUE DE MÁRMORE SINTÉTICO COM COLUNA, 22L OU EQUIVALENTE, INCLUSO SIFÃO FLEXÍVEL EM PVC, VÁLVULA PLÁSTICA E TORNEIRA DE METAL CROMADO PADRÃO POPULAR - FORNECIMENTO E INSTALAÇÃO. AF_01/2020	UN	20,00	
1.17.0.0.5.	CHUVEIRO ELÉTRICO COMUM CORPO PLÁSTICO, TIPO DUCHA - FORNECIMENTO E INSTALAÇÃO. AF_01/2020	UN	20,00	
1.17.0.0.6.	KIT DE ACESSÓRIOS PARA BANHEIRO EM METAL CROMADO, 5 PECAS, INCLUSO FIXAÇÃO. AF_01/2020	UN	20,00	
1.17.0.0.7.	VASO SANITÁRIO SIFONADO CONVENCIONAL PARA PCD SEM FURO FRONTAL COM LOUÇA BRANCA SEM ASSENTO - FORNECIMENTO E INSTALAÇÃO	UN	2,00	
1.17.0.0.8.	BANCO ARTICULADO, EM AÇO INOX, PARA PCD, FIXADO NA PAREDE - FORNECIMENTO E INSTALAÇÃO	UN	2,00	
1.17.0.0.9.	PUXADOR PARA PCD, FIXADO NA PORTA - FORNECIMENTO E INSTALAÇÃO	UN	2,00	

Agrupador de Eventos	CASA 01	CASA 02
	1	2
<b>TOTAL FINANC. POR FRETE (R\$):</b>	<b>131.645,66</b>	<b>127.844,36</b>
INSTALAÇÕES	5,00	5,00
INSTALAÇÕES	1,00	1,00
INSTALAÇÕES	1,00	1,00
INSTALAÇÕES	1,00	1,00
INSTALAÇÕES	1,00	1,00
APARELHOS, METAIS E BANCADAS	1,00	1,00
APARELHOS, METAIS E BANCADAS	1,00	1,00
APARELHOS, METAIS E BANCADAS	0,72	0,72
APARELHOS, METAIS E BANCADAS	1,00	1,00
APARELHOS, METAIS E BANCADAS	1,00	1,00
APARELHOS, METAIS E BANCADAS		
APARELHOS, METAIS E BANCADAS		



**PLQ - PLANILHA DE LEVANTAMENTO DE QUANTIDADES**  
Memória de Cálculo - OGU

Grau de Sigilo  
**#PUBLICO**

**APELIDO DO EMPREENDIMENTO**  
CONSTRUÇÃO DE UNIDADES HABITACIONAIS

**Nº TransfereGOV**  
040773/2025

**Nº OPERAÇÃO**

**PROPONENTE / TOMADOR**  
PREFEITURA MUNICIPAL DE SANTO ANTÔNIO RN

Item	Descrição	Unidade	Quantidade	Memória de Cálculo
<b>CONSTRUÇÃO DE UNIDADES HABITACIONAIS</b>				
1.17.0.0.10.	BARRA DE APOIO EM "L", EM ACO INOX POLIDO 70 X 70 CM, FIXADA NA PAREDE - FORNECIMENTO E INSTALACAO	UN	2,00	
1.17.0.0.11.	BARRA DE APOIO RETA, EM ACO INOX POLIDO, COMPRIMENTO 70 CM, FIXADA NA PAREDE - FORNECIMENTO E INSTALAÇÃO	UN	2,00	
1.17.0.0.12.	BARRA DE APOIO LATERAL ARTICULADA, COM TRAVA, EM ACO INOX POLIDO, FIXADA NA PAREDE - FORNECIMENTO E INSTALAÇÃO.	UN	2,00	
1.18.	COMPLEMENTAÇÕES		-	
1.18.0.0.1.	LIMPEZA DE BACIA SANITÁRIA, BIDÊ OU MICTÓRIO EM LOUÇA, INCLUSIVE METAIS CORRESPONDENTES. AF_04/2019	UN	20,00	
1.18.0.0.2.	LIMPEZA DE BANCADA DE PEDRA (MÁRMORE OU GRANITO). AF_04/2019	M2	14,40	
1.18.0.0.3.	LIMPEZA DE CONTRAPISO COM VASSOURA A SECO. AF_04/2019	M2	323,00	
1.18.0.0.4.	LIMPEZA DE FORRO REMOVÍVEL COM PANO ÚMIDO. AF_04/2019	M2	718,00	
1.18.0.0.5.	LIMPEZA DE JANELA DE VIDRO COM CAIXILHO EM AÇO/ALUMÍNIO/PVC. AF_04/2019	M2	80,00	
1.18.0.0.6.	LIMPEZA DE PISO CERÂMICO OU PORCELANATO UTILIZANDO DETERGENTE NEUTRO E ESCOVAÇÃO MANUAL. AF_04/2019	M2	949,20	
1.18.0.0.7.	LIMPEZA DE PORTA DE MADEIRA. AF_04/2019	M2	336,00	
1.18.0.0.8.	LIMPEZA DE REVESTIMENTO CERÂMICO EM PAREDE UTILIZANDO DETERGENTE NEUTRO E ESCOVAÇÃO MANUAL. AF_04/2019	M2	318,40	
1.18.0.0.9.	LIMPEZA DE TANQUE OU LAVATÓRIO DE LOUÇA ISOLADO, INCLUSIVE METAIS CORRESPONDENTES. AF_04/2019	UN	40,00	

FRENTES DE OBRA:

Agrupador de Eventos	CASA.01	CASA.02
	1	2
<b>TOTAL FINANC. POR FRENTE (R\$):</b>	<b>131.645,66</b>	<b>127.844,36</b>
APARELHOS, METAIS E BANCADAS		
APARELHOS, METAIS E BANCADAS		
APARELHOS, METAIS E BANCADAS		
COMPLEMENTAÇÕES	1,00	1,00
COMPLEMENTAÇÕES	0,72	0,72
COMPLEMENTAÇÕES	16,15	16,15
COMPLEMENTAÇÕES	35,90	35,90
COMPLEMENTAÇÕES	4,00	4,00
COMPLEMENTAÇÕES	47,46	47,46
COMPLEMENTAÇÕES	16,80	16,80
COMPLEMENTAÇÕES	15,92	15,92
COMPLEMENTAÇÕES	2,00	2,00

SANTO ANTÔNIO / RN

**Local**

sexta-feira, 12 de dezembro de 2025

**Data**

Responsável Técnico

**Nome: MARIA HELENA BEZERRA DE OLIVEIRA**

**CREA/CAU: 211502646-2**

**ART/RRT: RN20250835706**



**PLQ - PLANILHA DE LEVANTAMENTO DE QUANTIDADES**  
Memória de Cálculo - OGU

Grau de Sigilo  
**#PUBLICO**

<b>APELIDO DO EMPREENDIMENTO</b> CONSTRUÇÃO DE UNIDADES HABITACIONAIS	<b>Nº TransfereGOV</b> 040773/2025	<b>Nº OPERAÇÃO</b> 0	<b>PROPONENTE / TOMADOR</b> PREFEITURA MUNICIPAL DE SANTO ANTÔNIO RN
--	---------------------------------------	-------------------------	---

Item	Descrição	Unidade	Quantidade	CASA 03	CASA 04	CASA 05	CASA 06	CASA 07	CASA 08	CASA 09	CASA 10
				3	4	5	6	7	8	9	10
<b>CONSTRUÇÃO DE UNIDADES HABITACIONAIS</b>				<b>127.844,36</b>	<b>127.844,36</b>	<b>127.844,36</b>	<b>127.844,36</b>	<b>127.844,36</b>	<b>127.844,36</b>	<b>127.844,36</b>	<b>127.844,36</b>
<b>1.</b>	<b>CONSTRUÇÃO UNIDADES HABITACIONAIS</b>		-								
1.1.	ADMINISTRAÇÃO OBRA		-								
1.1.0.0.1.	ADMINISTRAÇÃO OBRA	UNID	1,00	0,05	0,05	0,05	0,05	0,05	0,05	0,05	0,05
1.2.	SERVIÇOS PRELIMINARES		-								
1.2.0.0.1.	FORNECIMENTO E INSTALAÇÃO DE PLACA DE OBRA COM CHAPA GALVANIZADA E ESTRUTURA DE MADEIRA. AF_03/2022_PS	M²	6,48								
1.2.0.0.2.	LOCAÇÃO CONVENCIONAL DE OBRA, UTILIZANDO GABARITO DE TÁBUAS CORRIDAS PONTALETADAS A CADA 1,50M - 2 UTILIZAÇÕES. AF_03/2024	M	215,60	10,78	10,78	10,78	10,78	10,78	10,78	10,78	10,78
1.3.	FUNDAÇÕES E CONTENÇÕES		-								
1.3.1.	RADIER		-								
1.3.1.0.1.	ESCAVAÇÃO MECANIZADA PARA BLOCO DE COROAMENTO OU SAPATA COM RETROESCAVADEIRA (INCLUINDO ESCAVAÇÃO PARA COLOCAÇÃO DE FÓRMAS). AF_01/2024	M3	250,60	12,53	12,53	12,53	12,53	12,53	12,53	12,53	12,53
1.3.1.0.2.	COMPACTAÇÃO MECÂNICA DE SOLO PARA EXECUÇÃO DE RADIER, PISO DE CONCRETO OU LAJE SOBRE SOLO, COM COMPACTADOR DE SOLOS A PERCUSSÃO. AF_09/2021	M2	1.138,80	56,94	56,94	56,94	56,94	56,94	56,94	56,94	56,94
1.3.1.0.3.	CAMADA SEPARADORA PARA EXECUÇÃO DE RADIER, PISO DE CONCRETO OU LAJE SOBRE SOLO, EM LONA PLÁSTICA. AF_09/2021	M2	1.138,80	56,94	56,94	56,94	56,94	56,94	56,94	56,94	56,94
1.3.1.0.4.	LASTRO COM MATERIAL GRANULAR, APLICADO EM PISOS OU LAJES SOBRE SOLO, ESPESSURA DE *5 CM*. AF_01/2024	M3	53,80	2,69	2,69	2,69	2,69	2,69	2,69	2,69	2,69
1.3.1.0.5.	FABRICAÇÃO, MONTAGEM E DESMONTAGEM DE FORMA PARA RADIER, PISO DE CONCRETO OU LAJE SOBRE SOLO, EM MADEIRA SERRADA, 4 UTILIZAÇÕES. AF_09/2021	M2	133,40	6,67	6,67	6,67	6,67	6,67	6,67	6,67	6,67
1.3.1.0.6.	ARMAÇÃO DE LAJE DE ESTRUTURA CONVENCIONAL DE CONCRETO ARMADO UTILIZANDO AÇO CA-50 DE 6,3 MM - MONTAGEM. AF_06/2022	KG	7.240,00	362,00	362,00	362,00	362,00	362,00	362,00	362,00	362,00
1.3.1.0.7.	ARMAÇÃO DE PILAR OU VIGA DE ESTRUTURA CONVENCIONAL DE CONCRETO ARMADO UTILIZANDO AÇO CA-50 DE 10,0 MM - MONTAGEM. AF_06/2022	KG	572,00	28,60	28,60	28,60	28,60	28,60	28,60	28,60	28,60
1.3.1.0.8.	ARMAÇÃO DE PILAR OU VIGA DE ESTRUTURA CONVENCIONAL DE CONCRETO ARMADO UTILIZANDO AÇO CA-60 DE 5,0 MM - MONTAGEM. AF_06/2022	KG	78,00	3,90	3,90	3,90	3,90	3,90	3,90	3,90	3,90
1.3.1.0.9.	CONCRETAGEM DE RADIER, PISO DE CONCRETO OU LAJE SOBRE SOLO, FCK 20 MPA - LANÇAMENTO, ADENSAMENTO E ACABAMENTO. AF_09/2021	M3	181,60	9,08	9,08	9,08	9,08	9,08	9,08	9,08	9,08
1.3.1.0.10.	REATERRO MANUAL DE VALAS, COM COMPACTADOR DE SOLOS DE PERCUSSÃO. AF_08/2023	M3	13,60	0,68	0,68	0,68	0,68	0,68	0,68	0,68	0,68
1.3.2.	IMPERMEABILIZAÇÕES		-								
1.3.2.0.1.	IMPERMEABILIZAÇÃO DE SUPERFÍCIE COM ARGAMASSA POLIMÉRICA / MEMBRANA ACRÍLICA, 3 DEMÃOS. AF_09/2023	M2	632,40	31,62	31,62	31,62	31,62	31,62	31,62	31,62	31,62
1.3.2.0.2.	VEU DE POLIESTER PARA IMPERMEABILIZACAO	M2	92,40	4,62	4,62	4,62	4,62	4,62	4,62	4,62	4,62
1.4.	SUPRAESTRUTURA		-								

**APELIDO DO EMPREENDIMENTO**  
CONSTRUÇÃO DE UNIDADES HABITACIONAIS

**Nº TransfereGOV**  
040773/2025

**Nº OPERAÇÃO**  
0

**PROPONENTE / TOMADOR**  
PREFEITURA MUNICIPAL DE SANTO ANTÔNIO RN

Item	Descrição	Unidade	Quantidade	CASA 03	CASA 04	CASA 05	CASA 06	CASA 07	CASA 08	CASA 09	CASA 10
				3	4	5	6	7	8	9	10
<b>CONSTRUÇÃO DE UNIDADES HABITACIONAIS</b>				<b>127.844,36</b>	<b>127.844,36</b>	<b>127.844,36</b>	<b>127.844,36</b>	<b>127.844,36</b>	<b>127.844,36</b>	<b>127.844,36</b>	<b>127.844,36</b>
1.4.0.0.1.	MONTAGEM E DESMONTAGEM DE FÔRMA DE PILARES RETANGULARES E ESTRUTURAS SIMILARES, PÉ-DIREITO SIMPLES, EM CHAPA DE MADEIRA COMPENSADA RESINADA, 8 UTILIZAÇÕES. AF_09/2020	M2	287,80	14,39	14,39	14,39	14,39	14,39	14,39	14,39	14,39
1.4.0.0.2.	MONTAGEM E DESMONTAGEM DE FÔRMA DE VIGA, SEM ESCORAMENTO, PÉ-DIREITO SIMPLES, EM CHAPA DE MADEIRA RESINADA, 8 UTILIZAÇÕES.	M2	410,80	20,54	20,54	20,54	20,54	20,54	20,54	20,54	20,54
1.4.0.0.3.	MONTAGEM E DESMONTAGEM DE FÔRMA DE VIGA, ESCORAMENTO COM GARFO DE MADEIRA, PÉ-DIREITO SIMPLES, EM CHAPA DE MADEIRA RESINADA, 8 UTILIZAÇÕES. AF_09/2020	M2	82,60	4,13	4,13	4,13	4,13	4,13	4,13	4,13	4,13
1.4.0.0.4.	ARMAÇÃO DE PILAR OU VIGA DE ESTRUTURA CONVENCIONAL DE CONCRETO ARMADO UTILIZANDO AÇO CA-60 DE 5,0 MM - MONTAGEM. AF_06/2022	KG	1.408,00	70,40	70,40	70,40	70,40	70,40	70,40	70,40	70,40
1.4.0.0.5.	ARMAÇÃO DE PILAR OU VIGA DE ESTRUTURA CONVENCIONAL DE CONCRETO ARMADO UTILIZANDO AÇO CA-50 DE 6,3 MM - MONTAGEM. AF_06/2022	KG	300,00	15,00	15,00	15,00	15,00	15,00	15,00	15,00	15,00
1.4.0.0.6.	ARMAÇÃO DE PILAR OU VIGA DE ESTRUTURA CONVENCIONAL DE CONCRETO ARMADO UTILIZANDO AÇO CA-50 DE 8,0 MM - MONTAGEM. AF_06/2022	KG	1.306,00	65,30	65,30	65,30	65,30	65,30	65,30	65,30	65,30
1.4.0.0.7.	ARMAÇÃO DE PILAR OU VIGA DE ESTRUTURA CONVENCIONAL DE CONCRETO ARMADO UTILIZANDO AÇO CA-50 DE 10,0 MM - MONTAGEM. AF_06/2022	KG	1.712,00	85,60	85,60	85,60	85,60	85,60	85,60	85,60	85,60
1.4.0.0.8.	LAJE PRÉ-MOLDADA UNIDIRECIONAL, BIAPOIADA, PARA PISO, ENCHIMENTO EM CERÂMICA, VIGOTA CONVENCIONAL, ALTURA TOTAL DA LAJE (ENCHIMENTO+CAPA) = (8+4). AF_11/2020	M2	115,40	5,77	5,77	5,77	5,77	5,77	5,77	5,77	5,77
1.4.0.0.9.	CONCRETAGEM DE PILARES, FCK = 20 MPA, COM USO DE BALDES - LANÇAMENTO, ADENSAMENTO E ACABAMENTO.	M3	25,60	1,28	1,28	1,28	1,28	1,28	1,28	1,28	1,28
1.4.0.0.10.	CONCRETAGEM DE VIGAS E LAJES, FCK=20 MPA, PARA QUALQUER TIPO DE LAJE COM BALDES EM EDIFICAÇÃO TÉRREA - LANÇAMENTO, ADENSAMENTO E ACABAMENTO.	M3	35,60	1,78	1,78	1,78	1,78	1,78	1,78	1,78	1,78
1.5.	PAREDES E PAINÉIS		-								
1.5.1.	ALVENARIA/FECHAMENTOS		-								
1.5.1.0.1.	ALVENARIA DE VEDAÇÃO DE BLOCOS CERÂMICOS FURADOS NA HORIZONTAL DE 9X19X19 CM (ESPESSURA 9 CM) E ARGAMASSA DE ASSENTAMENTO COM PREPARO EM BETONEIRA. AF_12/2021	M2	1.730,00	86,50	86,50	86,50	86,50	86,50	86,50	86,50	86,50
1.5.1.0.2.	VERGA PRÉ-MOLDADA PARA PORTAS COM ATÉ 1,5 M DE VÃO. AF_03/2016	M	324,00	16,20	16,20	16,20	16,20	16,20	16,20	16,20	16,20
1.5.1.0.3.	CONTRAVERGA MOLDADA IN LOCO EM CONCRETO, ESPESSURA DE *10* CM. AF_03/2024	M	184,00	9,20	9,20	9,20	9,20	9,20	9,20	9,20	9,20
1.5.2.	ESQUADRIAS METÁLICAS		-								
1.5.2.0.1.	PORTA DE ALUMÍNIO DE ABRIR COM LAMBRI, COM GUARNIÇÃO, FIXAÇÃO COM PARAFUSOS - FORNECIMENTO E INSTALAÇÃO. AF_12/2019	M2	67,20	3,36	3,36	3,36	3,36	3,36	3,36	3,36	3,36



PLQ - PLANILHA DE LEVANTAMENTO DE QUANTIDADES  
Memória de Cálculo - OGU

Grau de Sigilo  
#PUBLICO

APELIDO DO EMPREENDIMENTO CONSTRUÇÃO DE UNIDADES HABITACIONAIS	Nº TransfereGOV 040773/2025	Nº OPERAÇÃO 0	PROPONENTE / TOMADOR PREFEITURA MUNICIPAL DE SANTO ANTÔNIO RN
---	--------------------------------	------------------	--

Item	Descrição	Unidade	Quantidade	CASA 03	CASA 04	CASA 05	CASA 06	CASA 07	CASA 08	CASA 09	CASA 10
				3	4	5	6	7	8	9	10
<b>CONSTRUÇÃO DE UNIDADES HABITACIONAIS</b>				<b>127.844,36</b>	<b>127.844,36</b>	<b>127.844,36</b>	<b>127.844,36</b>	<b>127.844,36</b>	<b>127.844,36</b>	<b>127.844,36</b>	<b>127.844,36</b>
1.5.2.0.2.	JANELA DE ALUMÍNIO DE CORRER COM 2 FOLHAS PARA VIDROS, COM VIDROS, BATENTE, ACABAMENTO COM ACETATO OU BRILHANTE E FERRAGENS. EXCLUSIVE ALIZAR E CONTRAMARCO. FORNECIMENTO E INSTALAÇÃO. AF_12/2019	M2	52,00	2,60	2,60	2,60	2,60	2,60	2,60	2,60	2,60
1.5.2.0.3.	JANELA DE ALUMÍNIO DE CORRER COM 3 FOLHAS (2 VENEZIANAS E 1 FOLHA PARA VIDRO.VIDRO INCLUSO), BATENTE/ REQUADRO 6 A 14 CM, SEM ACABAMENTO, FIXAÇÃO COM PARAFUSO, SEM GUARNIÇÃO/ ALIZAR, DIMENSÕES 100X120 CM, VEDAÇÃO COM SILICONE, EXCLUSIVE CONTRAMARCO - FORNECIMENTO E INSTALAÇÃO. AF_11/2024	M2	56,00	2,80	2,80	2,80	2,80	2,80	2,80	2,80	2,80
1.5.2.0.4.	JANELA DE ALUMÍNIO TIPO MAXIM-AR, COM VIDROS, BATENTE E FERRAGENS. EXCLUSIVE ALIZAR, ACABAMENTO E CONTRAMARCO, FIXAÇÃO COM PARAFUSO. FORNECIMENTO E INSTALAÇÃO. AF_11/2024	M2	9,60	0,48	0,48	0,48	0,48	0,48	0,48	0,48	0,48
1.5.3.	<b>ESQUADRIAS DE MADEIRAS</b>		-								
1.5.3.0.1.	KIT DE PORTA DE MADEIRA PARA PINTURA, SEMI-OCA (LEVE OU MÉDIA), PADRÃO POPULAR, 80X210CM, ESPESSURA DE 3,5CM, ITENS INCLUSOS: DOBRADIÇAS, MONTAGEM E INSTALAÇÃO DO BATENTE, FECHADURA COM EXECUÇÃO DO FURO - FORNECIMENTO E INSTALAÇÃO. AF_12/2019	UN	60,00	3,00	3,00	3,00	3,00	3,00	3,00	3,00	3,00
1.6.	<b>COBERTURA E PROTEÇÕES</b>		-								
1.6.1.	<b>TELHADOS</b>		-								
1.6.1.0.1.	TRAMA DE MADEIRA COMPOSTA POR RIPAS, CAIBROS E TERÇAS PARA TELHADOS DE ATÉ 2 ÁGUAS PARA TELHA CERÂMICA CAPA-CANAL, INCLUSO TRANSPORTE VERTICAL. AF_07/2019 (ÁREA DE PROJEÇÃO DO TELHADO)	M2	1.469,80	73,49	73,49	73,49	73,49	73,49	73,49	73,49	73,49
1.6.1.0.2.	TELHAMENTO COM TELHA CERÂMICA CAPA-CANAL, TIPO PAULISTA, COM ATÉ 2 ÁGUAS, INCLUSO TRANSPORTE VERTICAL. AF_07/2019 (ÁREA DE PROJEÇÃO DO TELHADO)	M2	1.469,80	73,49	73,49	73,49	73,49	73,49	73,49	73,49	73,49
1.6.1.0.3.	PINTURA IMUNIZANTE PARA MADEIRA, 1 DEMÃO. AF_01/2021	M2	2.076,00	103,80	103,80	103,80	103,80	103,80	103,80	103,80	103,80
1.6.1.0.4.	AMARRAÇÃO DE TELHAS CERÂMICAS OU DE CONCRETO. AF_07/2019	UN	10.520,00	526,00	526,00	526,00	526,00	526,00	526,00	526,00	526,00
1.6.1.0.5.	CUMEEIRA PARA TELHA CERÂMICA EMBOÇADA COM ARGAMASSA TRAÇO 1:2:9 (CIMENTO, CAL E AREIA) PARA TELHADOS COM ATÉ 2 ÁGUAS, INCLUSO TRANSPORTE VERTICAL. AF_07/2019	M	213,00	10,65	10,65	10,65	10,65	10,65	10,65	10,65	10,65
1.6.1.0.6.	FABRICAÇÃO E INSTALAÇÃO DE TESOURA INTEIRA EM MADEIRA NÃO APARELHADA, VÃO DE 6 M, PARA TELHA CERÂMICA OU DE CONCRETO, INCLUSO IÇAMENTO. AF_07/2019	UN	80,00	4,00	4,00	4,00	4,00	4,00	4,00	4,00	4,00
1.7.	<b>REVESTIMENTOS</b>		-								
1.7.1.	<b>REVESTIMENTOS INTERNOS</b>		-								
1.7.1.0.1.	CHAPISCO APLICADO EM ALVENARIAS E ESTRUTURAS DE CONCRETO INTERNAS, COM COLHER DE PEDREIRO. ARGAMASSA TRAÇO 1:3 COM PREPARO EM BETONEIRA 400L. AF_10/2022	M2	2.722,00	136,10	136,10	136,10	136,10	136,10	136,10	136,10	136,10



PLQ - PLANILHA DE LEVANTAMENTO DE QUANTIDADES  
Memória de Cálculo - OGU

Grau de Sigilo  
#PUBLICO

APELIDO DO EMPREENDIMENTO CONSTRUÇÃO DE UNIDADES HABITACIONAIS	Nº TransfereGOV 040773/2025	Nº OPERAÇÃO 0	PROPONENTE / TOMADOR PREFEITURA MUNICIPAL DE SANTO ANTÔNIO RN
---	--------------------------------	------------------	--

Item	Descrição	Unidade	Quantidade	CASA 03	CASA 04	CASA 05	CASA 06	CASA 07	CASA 08	CASA 09	CASA 10
				3	4	5	6	7	8	9	10
<b>CONSTRUÇÃO DE UNIDADES HABITACIONAIS</b>				<b>127.844,36</b>	<b>127.844,36</b>	<b>127.844,36</b>	<b>127.844,36</b>	<b>127.844,36</b>	<b>127.844,36</b>	<b>127.844,36</b>	<b>127.844,36</b>
1.7.1.0.2.	CHAPISCO APLICADO NO TETO OU EM ALVENARIA E ESTRUTURA, COM ROLO PARA TEXTURA ACRÍLICA. ARGAMASSA TRAÇO 1:4 E EMULSÃO POLIMÉRICA (ADESIVO) COM PREPARO EM BETONEIRA 400L. AF_10/2022	M2	88,80	4,44	4,44	4,44	4,44	4,44	4,44	4,44	4,44
1.7.1.0.3.	EMBOÇO, EM ARGAMASSA TRAÇO 1:2:8, PREPARO MECÂNICO, APLICADO MANUALMENTE EM PAREDES INTERNAS, PARA AMBIENTES COM ÁREA MENOR QUE 5M², E = 10MM, COM TALISCAS. AF_03/2024	M2	469,80	23,49	23,49	23,49	23,49	23,49	23,49	23,49	23,49
1.7.1.0.4.	MASSA ÚNICA, EM ARGAMASSA TRAÇO 1:2:8, PREPARO MECÂNICO, APLICADA MANUALMENTE EM PAREDES INTERNAS DE AMBIENTES COM ÁREA ENTRE 5M² E 10M², E = 10MM, COM TALISCAS. AF_03/2024	M2	1.601,00	80,05	80,05	80,05	80,05	80,05	80,05	80,05	80,05
1.7.1.0.5.	MASSA ÚNICA, EM ARGAMASSA TRAÇO 1:2:8 PREPARO MECÂNICO, APLICADA MANUALMENTE EM PAREDES INTERNAS DE AMBIENTES COM ÁREA MAIOR QUE 10M², E = 10MM, COM TALISCAS. AF_03/2024	M2	651,20	32,56	32,56	32,56	32,56	32,56	32,56	32,56	32,56
1.7.1.0.6.	MASSA ÚNICA, EM ARGAMASSA TRAÇO 1:2:8, PREPARO MECÂNICO, APLICADA MANUALMENTE EM TETO, E = 10MM, COM TALISCAS. AF_03/2024	M2	88,80	4,44	4,44	4,44	4,44	4,44	4,44	4,44	4,44
1.8.	<b>REVESTIMENTOS CERÂMICOS</b>		-								
1.8.0.0.1.	REVESTIMENTO CERÂMICO PARA PAREDES COM PLACAS TIPO ESMALTADA DE DIMENSÕES 20X20 CM APLICADAS A MEIA ALTURA DAS PAREDES. AF_02/2023_PE	M2	393,00	19,65	19,65	19,65	19,65	19,65	19,65	19,65	19,65
1.8.0.0.2.	REVESTIMENTO CERÂMICO PARA PAREDES INTERNAS COM PLACAS TIPO ESMALTADA DE DIMENSÕES 20X20 CM APLICADAS NA ALTURA INTEIRA DAS PAREDES. AF_02/2023_PE	M2	76,80	3,84	3,84	3,84	3,84	3,84	3,84	3,84	3,84
1.9.	<b>REVESTIMENTOS EXTERNOS</b>		-								
1.9.0.0.1.	CHAPISCO APLICADO EM ALVENARIA (COM PRESENÇA DE VÃOS) E ESTRUTURAS DE CONCRETO DE FACHADA, COM COLHER DE PEDREIRO. ARGAMASSA TRAÇO 1:3 COM PREPARO EM BETONEIRA 400L. AF_10/2022	M2	607,00	30,35	30,35	30,35	30,35	30,35	30,35	30,35	30,35
1.9.0.0.2.	CHAPISCO APLICADO EM ALVENARIA (SEM PRESENÇA DE VÃOS) E ESTRUTURAS DE CONCRETO DE FACHADA, COM COLHER DE PEDREIRO. ARGAMASSA TRAÇO 1:3 COM PREPARO EM BETONEIRA 400L. AF_10/2022	M2	609,00	30,45	30,45	30,45	30,45	30,45	30,45	30,45	30,45
1.9.0.0.3.	EMBOÇO OU MASSA ÚNICA EM ARGAMASSA TRAÇO 1:2:8, PREPARO MECÂNICO COM BETONEIRA 400 L, APLICADA MANUALMENTE EM PANOS CEGOS DE FACHADA (SEM PRESENÇA DE VÃOS), ESPESSURA DE 25 MM. AF_08/2022	M2	609,00	30,45	30,45	30,45	30,45	30,45	30,45	30,45	30,45
1.9.0.0.4.	EMBOÇO OU MASSA ÚNICA EM ARGAMASSA TRAÇO 1:2:8, PREPARO MECÂNICO COM BETONEIRA 400 L, APLICADA MANUALMENTE EM PANOS DE FACHADA COM PRESENÇA DE VÃOS, ESPESSURA DE 25 MM. AF_08/2022	M2	607,00	30,35	30,35	30,35	30,35	30,35	30,35	30,35	30,35
1.10.	FORROS		-								



PLQ - PLANILHA DE LEVANTAMENTO DE QUANTIDADES  
Memória de Cálculo - OGU

Grau de Sigilo  
#PUBLICO

APELIDO DO EMPREENDIMENTO CONSTRUÇÃO DE UNIDADES HABITACIONAIS	Nº TransfereGOV 040773/2025	Nº OPERAÇÃO 0	PROPONENTE / TOMADOR PREFEITURA MUNICIPAL DE SANTO ANTÔNIO RN
---	--------------------------------	------------------	--

Item	Descrição	Unidade	Quantidade	CASA 03	CASA 04	CASA 05	CASA 06	CASA 07	CASA 08	CASA 09	CASA 10
				3	4	5	6	7	8	9	10
<b>CONSTRUÇÃO DE UNIDADES HABITACIONAIS</b>				<b>127.844,36</b>	<b>127.844,36</b>	<b>127.844,36</b>	<b>127.844,36</b>	<b>127.844,36</b>	<b>127.844,36</b>	<b>127.844,36</b>	<b>127.844,36</b>
1.10.0.0.1.	FORRO EM RÉGUAS DE PVC, FRISADO, PARA AMBIENTES RESIDENCIAIS, INCLUSIVE ESTRUTURA UNIDIRECIONAL DE FIXAÇÃO. AF_08/2023_PS (NÃO É NECESSÁRIO ACABAMENTO)	M2	718,00	35,90	35,90	35,90	35,90	35,90	35,90	35,90	35,90
1.11.	PINTURAS INTERNAS		-								
1.11.0.0.1.	FUNDO SELADOR ACRÍLICO, APLICAÇÃO MANUAL EM PAREDE, UMA DEMÃO. AF_04/2023	M2	2.252,20	112,61	112,61	112,61	112,61	112,61	112,61	112,61	112,61
1.11.0.0.2.	FUNDO SELADOR ACRÍLICO, APLICAÇÃO MANUAL EM TETO, UMA DEMÃO. AF_04/2023	M2	88,80	4,44	4,44	4,44	4,44	4,44	4,44	4,44	4,44
1.11.0.0.3.	PINTURA LÁTEX ACRÍLICA STANDARD, APLICAÇÃO MANUAL EM TETO, DUAS DEMÃOS. AF_04/2023 (PINTURA TETO - LAJE DO RESERVATÓRIO)	M2	88,80	4,44	4,44	4,44	4,44	4,44	4,44	4,44	4,44
1.11.0.0.4.	PINTURA LÁTEX ACRÍLICA STANDARD, APLICAÇÃO MANUAL EM PAREDES, DUAS DEMÃOS. AF_04/2023	M2	2.252,20	112,61	112,61	112,61	112,61	112,61	112,61	112,61	112,61
1.12.	PINTURAS EXTERNAS		-								
1.12.0.0.1.	APLICAÇÃO MANUAL DE FUNDO SELADOR ACRÍLICO EM PAREDES EXTERNAS DE CASAS. AF_03/2024 (PINTURA PAREDES)	M2	1.216,00	60,80	60,80	60,80	60,80	60,80	60,80	60,80	60,80
1.12.0.0.2.	PINTURA LÁTEX ACRÍLICA STANDARD, APLICAÇÃO MANUAL EM PAREDES, DUAS DEMÃOS. AF_04/2023 (PINTURA PAREDES)	M2	1.216,00	60,80	60,80	60,80	60,80	60,80	60,80	60,80	60,80
1.13.	PINTURA ESQUADRIAS		-								
1.13.0.0.1.	LIXAMENTO DE MADEIRA PARA APLICAÇÃO DE FUNDO OU PINTURA. AF_01/2021	M2	420,00	21,00	21,00	21,00	21,00	21,00	21,00	21,00	21,00
1.13.0.0.2.	PINTURA FUNDO NIVELADOR ACRÍLICO BRANCO EM MADEIRA.	M2	420,00	21,00	21,00	21,00	21,00	21,00	21,00	21,00	21,00
1.13.0.0.3.	PINTURA TINTA DE ACABAMENTO (PIGMENTADA) ESMALTE SINTÉTICO ACETINADO EM MADEIRA, 2 DEMÃOS. AF_01/2021	M2	420,00	21,00	21,00	21,00	21,00	21,00	21,00	21,00	21,00
1.14.	PAVIMENTAÇÕES		-								
1.14.1.	CERÂMICA		-								
1.14.1.0.1.	REVESTIMENTO CERÂMICO PARA PISO COM PLACAS TIPO ESMALTADA DE DIMENSÕES 35X35 CM APLICADA EM AMBIENTES DE ÁREA ENTRE 5 M2 E 10 M2. AF_02/2023_PE	M2	336,00	16,80	16,80	16,80	16,80	16,80	16,80	16,80	16,80
1.14.1.0.2.	REVESTIMENTO CERÂMICO PARA PISO COM PLACAS TIPO ESMALTADA DE DIMENSÕES 35X35 CM APLICADA EM AMBIENTES DE ÁREA MAIOR QUE 10 M2. AF_02/2023_PE	M2	382,00	19,10	19,10	19,10	19,10	19,10	19,10	19,10	19,10
1.14.1.0.3.	REVESTIMENTO CERÂMICO PARA PISO COM PLACAS TIPO ESMALTADA DE DIMENSÕES 35X35 CM APLICADA EM AMBIENTES DE ÁREA MENOR QUE 5 M2. AF_02/2023_PE	M2	259,60	12,98	12,98	12,98	12,98	12,98	12,98	12,98	12,98
1.14.2.	CIMENTADOS		-								
1.14.2.0.1.	COMPACTAÇÃO MECÂNICA DE SOLO PARA EXECUÇÃO DE RADIER, PISO DE CONCRETO OU LAJE SOBRE SOLO, COM COMPACTADOR DE SOLOS TIPO PLACA VIBRATÓRIA. AF_09/2021 (CALÇADA EM VOLTA DA EDIFICAÇÃO)	M2	323,00	16,15	16,15	16,15	16,15	16,15	16,15	16,15	16,15
1.14.2.0.2.	EXECUÇÃO DE PASSEIO (CALÇADA) OU PISO DE CONCRETO COM CONCRETO MOLDADO IN LOCO, FEITO EM OBRA, ACABAMENTO CONVENCIONAL, NÃO ARMADO. AF_08/2022	M3	22,60	1,13	1,13	1,13	1,13	1,13	1,13	1,13	1,13
1.15.	RODAPÉS, SOLEIRAS E PEITORIS		-								



PLQ - PLANILHA DE LEVANTAMENTO DE QUANTIDADES  
Memória de Cálculo - OGU

Grau de Sigilo  
#PUBLICO

APELIDO DO EMPREENDIMENTO  
CONSTRUÇÃO DE UNIDADES HABITACIONAIS

Nº TransfereGOV  
040773/2025

Nº OPERAÇÃO  
0

PROponente / TOMADOR  
PREFEITURA MUNICIPAL DE SANTO ANTÔNIO RN

Item	Descrição	Unidade	Quantidade	CASA 03	CASA 04	CASA 05	CASA 06	CASA 07	CASA 08	CASA 09	CASA 10
				3	4	5	6	7	8	9	10
<b>CONSTRUÇÃO DE UNIDADES HABITACIONAIS</b>				<b>127.844,36</b>	<b>127.844,36</b>	<b>127.844,36</b>	<b>127.844,36</b>	<b>127.844,36</b>	<b>127.844,36</b>	<b>127.844,36</b>	<b>127.844,36</b>
1.15.0.0.1.	SOLEIRA EM MÁRMORE, LARGURA 15 CM, ESPESSURA 2,0 CM. AF_09/2020	M	50,40	2,52	2,52	2,52	2,52	2,52	2,52	2,52	2,52
1.15.0.0.2.	RODAPÉ CERÂMICO DE 7CM DE ALTURA COM PLACAS TIPO ESMALTADA DE DIMENSÕES 35X35CM. AF_02/2023	M	774,00	38,70	38,70	38,70	38,70	38,70	38,70	38,70	38,70
1.15.0.0.3.	PEITORIL LINEAR EM GRANITO OU MÁRMORE, L = 15CM, COMPRIMENTO DE ATÉ 2M, ASSENTADO COM ARGAMASSA 1:6 COM ADITIVO. AF_11/2020	M	130,00	6,50	6,50	6,50	6,50	6,50	6,50	6,50	6,50
1.16.	INSTALAÇÕES		-								
1.16.1.	ELÉTRICAS / TELEFÔNICAS		-								
1.16.1.1.	CENTRO DE DISTRIBUIÇÃO		-								
1.16.1.1.1.	DISJUNTOR MONOPOLAR TIPO DIN, CORRENTE NOMINAL DE 10A - FORNECIMENTO E INSTALAÇÃO. AF_10/2020	UN	40,00	2,00	2,00	2,00	2,00	2,00	2,00	2,00	2,00
1.16.1.1.2.	DISJUNTOR MONOPOLAR TIPO DIN, CORRENTE NOMINAL DE 16A - FORNECIMENTO E INSTALAÇÃO. AF_10/2020	UN	20,00	1,00	1,00	1,00	1,00	1,00	1,00	1,00	1,00
1.16.1.1.3.	DISJUNTOR MONOPOLAR TIPO DIN, CORRENTE NOMINAL DE 25A - FORNECIMENTO E INSTALAÇÃO. AF_10/2020	UN	20,00	1,00	1,00	1,00	1,00	1,00	1,00	1,00	1,00
1.16.1.1.4.	DISJUNTOR MONOPOLAR TIPO DIN, CORRENTE NOMINAL DE 50A - FORNECIMENTO E INSTALAÇÃO. AF_10/2020	UN	20,00	1,00	1,00	1,00	1,00	1,00	1,00	1,00	1,00
1.16.1.1.5.	DISJUNTOR BIPOLAR TIPO DR, CORRENTE NOMINAL DE 25A - FORNECIMENTO E INSTALAÇÃO.	UN	40,00	2,00	2,00	2,00	2,00	2,00	2,00	2,00	2,00
1.16.1.1.6.	ENTRADA DE ENERGIA ELÉTRICA, AÉREA, MONOFÁSICA, COM CAIXA DE EMBUTIR, CABO DE 10 MM2 E DISJUNTOR DIN 50A (NÃO INCLUSO O POSTE DE CONCRETO). AF_07/2020_PS	UN	20,00	1,00	1,00	1,00	1,00	1,00	1,00	1,00	1,00
1.16.1.1.7.	QUADRO DE DISTRIBUIÇÃO DE LUZ EM PVC PARA 12 DISJUNTORES - FORNECIMENTO E INSTALAÇÃO	UN	20,00	1,00	1,00	1,00	1,00	1,00	1,00	1,00	1,00
1.16.1.2.	ILUMINAÇÃO, TOMADAS E INTERRUPTORES		-								
1.16.1.2.1.	LUMINÁRIA TIPO PLAFON CIRCULAR, DE SOBREPOR, COM LED DE 12/13 W - FORNECIMENTO E INSTALAÇÃO. AF_09/2024	UN	140,00	7,00	7,00	7,00	7,00	7,00	7,00	7,00	7,00
1.16.1.2.2.	LÂMPADA COMPACTA DE LED 10 W, BASE E27 - FORNECIMENTO E INSTALAÇÃO. AF_09/2024	UN	140,00	7,00	7,00	7,00	7,00	7,00	7,00	7,00	7,00
1.16.1.2.3.	INTERRUPTOR SIMPLES (1 MÓDULO), 10A/250V, INCLUINDO SUPORTE E PLACA - FORNECIMENTO E INSTALAÇÃO. AF_03/2023	UN	100,00	5,00	5,00	5,00	5,00	5,00	5,00	5,00	5,00
1.16.1.2.4.	INTERRUPTOR SIMPLES (2 MÓDULOS), 10A/250V, INCLUINDO SUPORTE E PLACA - FORNECIMENTO E INSTALAÇÃO. AF_03/2023	UN	20,00	1,00	1,00	1,00	1,00	1,00	1,00	1,00	1,00
1.16.1.2.5.	TOMADA BAIXA DE EMBUTIR (1 MÓDULO), 2P+T 10 A, INCLUINDO SUPORTE E PLACA - FORNECIMENTO E INSTALAÇÃO. AF_03/2023	UN	200,00	10,00	10,00	10,00	10,00	10,00	10,00	10,00	10,00
1.16.1.2.6.	TOMADA MÉDIA DE EMBUTIR (1 MÓDULO), 2P+T 10 A, INCLUINDO SUPORTE E PLACA - FORNECIMENTO E INSTALAÇÃO. AF_03/2023	UN	120,00	6,00	6,00	6,00	6,00	6,00	6,00	6,00	6,00
1.16.1.2.7.	TOMADA ALTA DE EMBUTIR (1 MÓDULO), 2P+T 20 A, INCLUINDO SUPORTE E PLACA - FORNECIMENTO E INSTALAÇÃO. AF_03/2023	UN	20,00	1,00	1,00	1,00	1,00	1,00	1,00	1,00	1,00
1.16.1.2.8.	INTERRUPTOR PULSADOR CAMPAINHA (1 MÓDULO), 10A/250V, INCLUINDO SUPORTE E PLACA - FORNECIMENTO E INSTALAÇÃO. AF_03/2023	UN	20,00	1,00	1,00	1,00	1,00	1,00	1,00	1,00	1,00
1.16.1.2.9.	CAMPAINHA CIGARRA (1 MÓDULO), 10A/250V, INCLUINDO SUPORTE E PLACA - FORNECIMENTO E INSTALAÇÃO. AF_03/2023	UN	20,00	1,00	1,00	1,00	1,00	1,00	1,00	1,00	1,00



PLQ - PLANILHA DE LEVANTAMENTO DE QUANTIDADES  
Memória de Cálculo - OGU

Grau de Sigilo  
#PUBLICO

APELIDO DO EMPREENDIMENTO  
CONSTRUÇÃO DE UNIDADES HABITACIONAIS

Nº TransfereGOV  
040773/2025

Nº OPERAÇÃO  
0

PROPONENTE / TOMADOR  
PREFEITURA MUNICIPAL DE SANTO ANTÔNIO RN

Item	Descrição	Unidade	Quantidade	CASA 03	CASA 04	CASA 05	CASA 06	CASA 07	CASA 08	CASA 09	CASA 10
				3	4	5	6	7	8	9	10
<b>CONSTRUÇÃO DE UNIDADES HABITACIONAIS</b>				<b>127.844,36</b>	<b>127.844,36</b>	<b>127.844,36</b>	<b>127.844,36</b>	<b>127.844,36</b>	<b>127.844,36</b>	<b>127.844,36</b>	<b>127.844,36</b>
1.16.1.2.10.	ESPELHO / PLACA CEGA 4" X 2", PARA INSTALACAO DE TOMADAS E INTERRUPTORES	UM	40,00	2,00	2,00	2,00	2,00	2,00	2,00	2,00	2,00
1.16.1.2.11.	CAIXA RETANGULAR 4" X 2" BAIXA (0,30 M DO PISO), PVC, INSTALADA EM PAREDE - FORNECIMENTO E INSTALAÇÃO. AF_03/2023	UN	240,00	12,00	12,00	12,00	12,00	12,00	12,00	12,00	12,00
1.16.1.2.12.	CAIXA RETANGULAR 4" X 2" MÉDIA (1,30 M DO PISO), PVC, INSTALADA EM PAREDE - FORNECIMENTO E INSTALAÇÃO. AF_03/2023	UN	260,00	13,00	13,00	13,00	13,00	13,00	13,00	13,00	13,00
1.16.1.2.13.	CAIXA RETANGULAR 4" X 2" ALTA (2,00 M DO PISO), PVC, INSTALADA EM PAREDE - FORNECIMENTO E INSTALAÇÃO. AF_03/2023	UN	40,00	2,00	2,00	2,00	2,00	2,00	2,00	2,00	2,00
1.16.1.2.14.	CAIXA OCTOGONAL 3" X 3", PVC, INSTALADA EM LAJE - FORNECIMENTO E INSTALAÇÃO. AF_03/2023	UN	140,00	7,00	7,00	7,00	7,00	7,00	7,00	7,00	7,00
1.16.1.3.	<b>FIOS E CABOS</b>		-								
1.16.1.3.1.	CABO DE COBRE FLEXÍVEL ISOLADO, 1,5 MM², ANTI-CHAMA 450/750 V, PARA CIRCUITOS TERMINAIS - FORNECIMENTO E INSTALAÇÃO. AF_03/2023	M	1.958,00	97,90	97,90	97,90	97,90	97,90	97,90	97,90	97,90
1.16.1.3.2.	CABO DE COBRE FLEXÍVEL ISOLADO, 2,5 MM², ANTI-CHAMA 450/750 V, PARA CIRCUITOS TERMINAIS - FORNECIMENTO E INSTALAÇÃO. AF_03/2023	M	5.176,00	258,80	258,80	258,80	258,80	258,80	258,80	258,80	258,80
1.16.1.3.3.	CABO DE COBRE FLEXÍVEL ISOLADO, 4 MM², ANTI-CHAMA 450/750 V, PARA CIRCUITOS TERMINAIS - FORNECIMENTO E INSTALAÇÃO. AF_03/2023	M	496,00	24,80	24,80	24,80	24,80	24,80	24,80	24,80	24,80
1.16.1.3.4.	CABO DE COBRE ISOLADO, 10 MM², ANTI-CHAMA 450/750 V, INSTALADO EM ELETROCALHA OU PERFILADO - FORNECIMENTO E INSTALAÇÃO. AF_10/2020	M	518,00	25,90	25,90	25,90	25,90	25,90	25,90	25,90	25,90
1.16.1.3.5.	CABO DE COBRE FLEXÍVEL ISOLADO, 10 MM², ANTI-CHAMA 0,6/1,0 KV, PARA DISTRIBUIÇÃO - FORNECIMENTO E INSTALAÇÃO. AF_10/2020	M	166,00	8,30	8,30	8,30	8,30	8,30	8,30	8,30	8,30
1.16.1.3.6.	ELETRODUTO FLEXÍVEL CORRUGADO, PVC, DN 25 MM (3/4"), PARA CIRCUITOS TERMINAIS, INSTALADO EM FORRO - FORNECIMENTO E INSTALAÇÃO. AF_03/2023	M	894,00	44,70	44,70	44,70	44,70	44,70	44,70	44,70	44,70
1.16.1.3.7.	ELETRODUTO FLEXÍVEL CORRUGADO, PVC, DN 25 MM (3/4"), PARA CIRCUITOS TERMINAIS, INSTALADO EM PAREDE - FORNECIMENTO E INSTALAÇÃO. AF_03/2023	M	1.166,00	58,30	58,30	58,30	58,30	58,30	58,30	58,30	58,30
1.16.1.3.8.	ELETRODUTO FLEXÍVEL CORRUGADO REFORÇADO, PVC, DN 25 MM (3/4"), PARA CIRCUITOS TERMINAIS, INSTALADO EM LAJE - FORNECIMENTO E INSTALAÇÃO. AF_03/2023	M	441,20	22,06	22,06	22,06	22,06	22,06	22,06	22,06	22,06
1.16.1.3.9.	RASGO LINEAR MANUAL EM ALVENARIA, PARA ELETRODUTOS, DIÂMETROS MENORES OU IGUAIS A 40 MM. AF_09/2023	M	1.166,00	58,30	58,30	58,30	58,30	58,30	58,30	58,30	58,30
1.16.2.	<b>HIDRÁULICAS / GÁS / INCÊNCIO</b>		-								
1.16.2.1.	<b>TUBULAÇÕES E CONEXÕES</b>		-								
1.16.2.1.1.	JOELHO 90 GRAUS COM BUCHA DE LATÃO, PVC, SOLDÁVEL, DN 25MM, X 1/2" INSTALADO EM RAMAL OU SUB-RAMAL DE ÁGUA - FORNECIMENTO E INSTALAÇÃO. AF_06/2022	UN	140,00	7,00	7,00	7,00	7,00	7,00	7,00	7,00	7,00



**PLQ - PLANILHA DE LEVANTAMENTO DE QUANTIDADES**  
Memória de Cálculo - OGU

Grau de Sigilo  
**#PUBLICO**

**APELIDO DO EMPREENDIMENTO**  
CONSTRUÇÃO DE UNIDADES HABITACIONAIS

**Nº TransfereGOV**  
040773/2025

**Nº OPERAÇÃO**  
0

**PROPONENTE / TOMADOR**  
PREFEITURA MUNICIPAL DE SANTO ANTÔNIO RN

Item	Descrição	Unidade	Quantidade	CASA 03	CASA 04	CASA 05	CASA 06	CASA 07	CASA 08	CASA 09	CASA 10
				3	4	5	6	7	8	9	10
<b>CONSTRUÇÃO DE UNIDADES HABITACIONAIS</b>				<b>127.844,36</b>	<b>127.844,36</b>	<b>127.844,36</b>	<b>127.844,36</b>	<b>127.844,36</b>	<b>127.844,36</b>	<b>127.844,36</b>	<b>127.844,36</b>
1.16.2.1.2.	JOELHO 90 GRAUS, PVC, SOLDÁVEL, DN 25MM, INSTALADO EM RAMAL OU SUB-RAMAL DE ÁGUA - FORNECIMENTO E INSTALAÇÃO. AF_06/2022	UN	160,00	8,00	8,00	8,00	8,00	8,00	8,00	8,00	8,00
1.16.2.1.3.	TE, PVC, SOLDÁVEL, DN 25MM, INSTALADO EM RAMAL OU SUB-RAMAL DE ÁGUA - FORNECIMENTO E INSTALAÇÃO. AF_06/2022	UN	80,00	4,00	4,00	4,00	4,00	4,00	4,00	4,00	4,00
1.16.2.1.4.	ADAPTADOR CURTO COM BOLSA E ROSCA PARA REGISTRO, PVC, SOLDÁVEL, DN 25MM X 3/4 , INSTALADO EM RAMAL OU SUB-RAMAL DE ÁGUA - FORNECIMENTO E INSTALAÇÃO. AF_06/2022	UN	160,00	8,00	8,00	8,00	8,00	8,00	8,00	8,00	8,00
1.16.2.1.5.	TUBO, PVC, SOLDÁVEL, DE 25MM, INSTALADO EM PRUMADA DE ÁGUA - FORNECIMENTO E INSTALAÇÃO. AF_06/2022	UN	102,00	5,10	5,10	5,10	5,10	5,10	5,10	5,10	5,10
1.16.2.1.6.	TUBO, PVC, SOLDÁVEL, DE 25MM, INSTALADO EM RAMAL OU SUB-RAMAL DE ÁGUA - FORNECIMENTO E INSTALAÇÃO. AF_06/2022	UN	174,00	8,70	8,70	8,70	8,70	8,70	8,70	8,70	8,70
1.16.2.1.7.	FORNECIMENTO E INSTALAÇÃO DE PRESSURIZADOR ACOPLADO AO CHUVEIRO (TENSÃO: 220V - PRESSÃO MÍNIMA: 0,7MCA / PRESSÃO MÁXIMA: 2,5MCA - ENTRADA 1/2" / SAÍDA 1/2")	UN	20,00	1,00	1,00	1,00	1,00	1,00	1,00	1,00	1,00
1.16.2.2.	<b>REGISTROS</b>		-								
1.16.2.2.1.	REGISTRO DE PRESSÃO BRUTO, LATÃO, ROSCÁVEL, 3/4", COM ACABAMENTO E CANOPLA CROMADOS - FORNECIMENTO E INSTALAÇÃO. AF_08/2021	UN	20,00	1,00	1,00	1,00	1,00	1,00	1,00	1,00	1,00
1.16.2.2.2.	REGISTRO DE GAVETA BRUTO, LATÃO, ROSCÁVEL, 3/4", COM ACABAMENTO E CANOPLA CROMADOS - FORNECIMENTO E INSTALAÇÃO. AF_08/2021	UN	60,00	3,00	3,00	3,00	3,00	3,00	3,00	3,00	3,00
1.16.2.2.3.	REGISTRO DE ESFERA, PVC, SOLDÁVEL, COM VOLANTE, DN 32 MM - FORNECIMENTO E INSTALAÇÃO. AF_08/2021	UN	40,00	2,00	2,00	2,00	2,00	2,00	2,00	2,00	2,00
1.16.2.2.4.	ENGATE FLEXÍVEL EM PLÁSTICO BRANCO, 1/2" X 40CM - FORNECIMENTO E INSTALAÇÃO. AF_01/2020	UN	80,00	4,00	4,00	4,00	4,00	4,00	4,00	4,00	4,00
1.16.2.3.	<b>ENTRADA / ALIMENTAÇÃO</b>		-								
1.16.2.3.1.	KIT CAVALETE PARA MEDIÇÃO DE ÁGUA - ENTRADA INDIVIDUALIZADA, EM PVC 25 MM (3/4"), PARA 1 MEDIDOR - FORNECIMENTO E INSTALAÇÃO (EXCLUSIVE HIDRÔMETRO). AF_03/2024	UN	20,00	1,00	1,00	1,00	1,00	1,00	1,00	1,00	1,00
1.16.2.3.2.	CAIXA DE EMBUTIR EM POLICARBONATO PARA ABRIGO DE HIDRÔMETRO - FORNECIMENTO E INSTALAÇÃO (EXCLUSIVE HIDRÔMETRO).	UN	20,00	1,00	1,00	1,00	1,00	1,00	1,00	1,00	1,00
1.16.2.3.3.	REGISTRO DE GAVETA BRUTO, LATÃO, ROSCÁVEL, 3/4" - FORNECIMENTO E INSTALAÇÃO. AF_08/2021	UN	20,00	1,00	1,00	1,00	1,00	1,00	1,00	1,00	1,00
1.16.2.3.4.	TUBO, PVC, SOLDÁVEL, DE 25MM, INSTALADO EM RAMAL DE DISTRIBUIÇÃO DE ÁGUA - FORNECIMENTO E INSTALAÇÃO. AF_06/2022	M	135,00	6,75	6,75	6,75	6,75	6,75	6,75	6,75	6,75
1.16.2.3.5.	TUBO, PVC, SOLDÁVEL, DE 25MM, INSTALADO EM PRUMADA DE ÁGUA - FORNECIMENTO E INSTALAÇÃO. AF_06/2022	M	60,00	3,00	3,00	3,00	3,00	3,00	3,00	3,00	3,00
1.16.2.3.6.	JOELHO 90 GRAUS, PVC, SOLDÁVEL, DN 25MM, INSTALADO EM RAMAL DE DISTRIBUIÇÃO DE ÁGUA - FORNECIMENTO E INSTALAÇÃO. AF_06/2022	UN	40,00	2,00	2,00	2,00	2,00	2,00	2,00	2,00	2,00



PLQ - PLANILHA DE LEVANTAMENTO DE QUANTIDADES  
Memória de Cálculo - OGU

Grau de Sigilo  
#PUBLICO

APELIDO DO EMPREENDIMENTO CONSTRUÇÃO DE UNIDADES HABITACIONAIS	Nº TransfereGOV 040773/2025	Nº OPERAÇÃO 0	PROPONENTE / TOMADOR PREFEITURA MUNICIPAL DE SANTO ANTÔNIO RN
---	--------------------------------	------------------	--

Item	Descrição	Unidade	Quantidade	CASA 03	CASA 04	CASA 05	CASA 06	CASA 07	CASA 08	CASA 09	CASA 10
				3	4	5	6	7	8	9	10
<b>CONSTRUÇÃO DE UNIDADES HABITACIONAIS</b>				<b>127.844,36</b>	<b>127.844,36</b>	<b>127.844,36</b>	<b>127.844,36</b>	<b>127.844,36</b>	<b>127.844,36</b>	<b>127.844,36</b>	<b>127.844,36</b>
1.16.2.3.7.	TE, PVC, SOLDÁVEL, DN 25MM, INSTALADO EM RAMAL DE DISTRIBUIÇÃO DE ÁGUA - FORNECIMENTO E INSTALAÇÃO. AF_06/2022	UM	20,00	1,00	1,00	1,00	1,00	1,00	1,00	1,00	1,00
1.16.2.4.	CAIXA D'ÁGUA E BARRILETE		-								
1.16.2.4.1.	CAIXA D'ÁGUA EM POLIETILENO, 500 LITROS - FORNECIMENTO E INSTALAÇÃO. AF_06/2021	UN	20,00	1,00	1,00	1,00	1,00	1,00	1,00	1,00	1,00
1.16.2.4.2.	FURO EM CAIXA D'ÁGUA COM ESPESSURA DE 2 ATÉ 5 MM E DIÂMETRO DE 25 MM. AF_06/2021	UN	20,00	1,00	1,00	1,00	1,00	1,00	1,00	1,00	1,00
1.16.2.4.3.	FURO EM CAIXA D'ÁGUA COM ESPESSURA DE 2 ATÉ 5 MM E DIÂMETRO DE 32 MM. AF_06/2021	UN	40,00	2,00	2,00	2,00	2,00	2,00	2,00	2,00	2,00
1.16.2.4.4.	ADAPTADOR COM FLANGE E ANEL DE VEDAÇÃO, PVC, SOLDÁVEL, DN 25 MM X 3/4", INSTALADO EM RESERVAÇÃO PREDIAL DE ÁGUA - FORNECIMENTO E INSTALAÇÃO. AF_04/2024	UN	20,00	1,00	1,00	1,00	1,00	1,00	1,00	1,00	1,00
1.16.2.4.5.	ADAPTADOR COM FLANGE E ANEL DE VEDAÇÃO, PVC, SOLDÁVEL, DN 32 MM X 1", INSTALADO EM RESERVAÇÃO PREDIAL DE ÁGUA - FORNECIMENTO E INSTALAÇÃO. AF_04/2024	UN	40,00	2,00	2,00	2,00	2,00	2,00	2,00	2,00	2,00
1.16.2.4.6.	TORNEIRA DE BOIA PARA CAIXA D'ÁGUA, ROSCÁVEL, 3/4" - FORNECIMENTO E INSTALAÇÃO. AF_08/2021	UN	20,00	1,00	1,00	1,00	1,00	1,00	1,00	1,00	1,00
1.16.2.4.7.	JOELHO 90 GRAUS, PVC, SOLDÁVEL, DN 25MM, INSTALADO EM RAMAL DE DISTRIBUIÇÃO DE ÁGUA - FORNECIMENTO E INSTALAÇÃO. AF_06/2022	UN	160,00	8,00	8,00	8,00	8,00	8,00	8,00	8,00	8,00
1.16.2.4.8.	JOELHO 90 GRAUS, PVC, SOLDÁVEL, DN 32MM, INSTALADO EM RAMAL DE DISTRIBUIÇÃO DE ÁGUA - FORNECIMENTO E INSTALAÇÃO. AF_06/2022	UN	80,00	4,00	4,00	4,00	4,00	4,00	4,00	4,00	4,00
1.16.2.4.9.	JOELHO 45 GRAUS, PVC, SOLDÁVEL, DN 32MM, INSTALADO EM RAMAL DE DISTRIBUIÇÃO DE ÁGUA - FORNECIMENTO E INSTALAÇÃO. AF_06/2022	UN	20,00	1,00	1,00	1,00	1,00	1,00	1,00	1,00	1,00
1.16.2.4.10.	BUCHA DE REDUÇÃO, CURTA, PVC, SOLDÁVEL, DN 32 X 25 MM, INSTALADO EM RAMAL DE DISTRIBUIÇÃO DE ÁGUA - FORNECIMENTO E INSTALAÇÃO. AF_06/2022	UN	40,00	2,00	2,00	2,00	2,00	2,00	2,00	2,00	2,00
1.16.2.4.11.	TE, PVC, SOLDÁVEL, DN 32MM, INSTALADO EM RAMAL DE DISTRIBUIÇÃO DE ÁGUA - FORNECIMENTO E INSTALAÇÃO. AF_06/2022	UN	60,00	3,00	3,00	3,00	3,00	3,00	3,00	3,00	3,00
1.16.2.4.12.	TÊ DE REDUÇÃO, PVC, SOLDÁVEL, DN 32MM X 25MM, INSTALADO EM RAMAL DE DISTRIBUIÇÃO DE ÁGUA - FORNECIMENTO E INSTALAÇÃO. AF_06/2022	UN	20,00	1,00	1,00	1,00	1,00	1,00	1,00	1,00	1,00
1.16.2.4.13.	TUBO, PVC, SOLDÁVEL, DE 25MM, INSTALADO EM RAMAL DE DISTRIBUIÇÃO DE ÁGUA - FORNECIMENTO E INSTALAÇÃO. AF_06/2022	M	88,00	4,40	4,40	4,40	4,40	4,40	4,40	4,40	4,40
1.16.2.4.14.	TUBO, PVC, SOLDÁVEL, DE 32MM, INSTALADO EM RAMAL DE DISTRIBUIÇÃO DE ÁGUA - FORNECIMENTO E INSTALAÇÃO. AF_06/2022	M	211,00	10,55	10,55	10,55	10,55	10,55	10,55	10,55	10,55
1.16.2.5.	SANITÁRIAS / PLUVIAL		-								



PLQ - PLANILHA DE LEVANTAMENTO DE QUANTIDADES  
Memória de Cálculo - OGU

Grau de Sigilo  
#PUBLICO

APELIDO DO EMPREENDIMENTO  
CONSTRUÇÃO DE UNIDADES HABITACIONAIS

Nº TransfereGOV  
040773/2025

Nº OPERAÇÃO  
0

PROPONENTE / TOMADOR  
PREFEITURA MUNICIPAL DE SANTO ANTÔNIO RN

Item	Descrição	Unidade	Quantidade	CASA 03	CASA 04	CASA 05	CASA 06	CASA 07	CASA 08	CASA 09	CASA 10
				3	4	5	6	7	8	9	10
<b>CONSTRUÇÃO DE UNIDADES HABITACIONAIS</b>				<b>127.844,36</b>	<b>127.844,36</b>	<b>127.844,36</b>	<b>127.844,36</b>	<b>127.844,36</b>	<b>127.844,36</b>	<b>127.844,36</b>	<b>127.844,36</b>
1.16.2.5.1.	JOELHO 45 GRAUS, PVC, SERIE NORMAL, ESGOTO PREDIAL, DN 40 MM, JUNTA SOLDÁVEL, FORNECIDO E INSTALADO EM RAMAL DE DESCARGA OU RAMAL DE ESGOTO SANITÁRIO. AF_08/2022	UN	60,00	3,00	3,00	3,00	3,00	3,00	3,00	3,00	3,00
1.16.2.5.2.	JOELHO 45 GRAUS, PVC, SERIE NORMAL, ESGOTO PREDIAL, DN 50 MM, JUNTA ELÁSTICA, FORNECIDO E INSTALADO EM RAMAL DE DESCARGA OU RAMAL DE ESGOTO SANITÁRIO. AF_08/2022	UN	40,00	2,00	2,00	2,00	2,00	2,00	2,00	2,00	2,00
1.16.2.5.3.	JOELHO 90 GRAUS, PVC, SERIE NORMAL, ESGOTO PREDIAL, DN 40 MM, JUNTA SOLDÁVEL, FORNECIDO E INSTALADO EM RAMAL DE DESCARGA OU RAMAL DE ESGOTO SANITÁRIO. AF_08/2022	UN	40,00	2,00	2,00	2,00	2,00	2,00	2,00	2,00	2,00
1.16.2.5.4.	JOELHO 90 GRAUS, PVC, SERIE NORMAL, ESGOTO PREDIAL, DN 50 MM, JUNTA ELÁSTICA, FORNECIDO E INSTALADO EM RAMAL DE DESCARGA OU RAMAL DE ESGOTO SANITÁRIO. AF_08/2022	UN	180,00	9,00	9,00	9,00	9,00	9,00	9,00	9,00	9,00
1.16.2.5.5.	JOELHO 90 GRAUS, PVC, SERIE NORMAL, ESGOTO PREDIAL, DN 100 MM, JUNTA ELÁSTICA, FORNECIDO E INSTALADO EM RAMAL DE DESCARGA OU RAMAL DE ESGOTO SANITÁRIO. AF_08/2022	UN	20,00	1,00	1,00	1,00	1,00	1,00	1,00	1,00	1,00
1.16.2.5.6.	TE, PVC, SERIE NORMAL, ESGOTO PREDIAL, DN 50 X 50 MM, JUNTA ELÁSTICA, FORNECIDO E INSTALADO EM RAMAL DE DESCARGA OU RAMAL DE ESGOTO SANITÁRIO. AF_08/2022	UN	20,00	1,00	1,00	1,00	1,00	1,00	1,00	1,00	1,00
1.16.2.5.7.	JUNÇÃO DE REDUÇÃO INVERTIDA, PVC, SÉRIE NORMAL, ESGOTO PREDIAL, DN 100 X 50 MM, JUNTA ELÁSTICA, FORNECIDO E INSTALADO EM RAMAL DE DESCARGA OU RAMAL DE ESGOTO SANITÁRIO. AF_08/2022	UN	20,00	1,00	1,00	1,00	1,00	1,00	1,00	1,00	1,00
1.16.2.5.8.	TERMINAL DE VENTILAÇÃO, PVC, SÉRIE NORMAL, ESGOTO PREDIAL, DN 50 MM, JUNTA SOLDÁVEL, FORNECIDO E INSTALADO EM PRUMADA DE ESGOTO SANITÁRIO OU VENTILAÇÃO. AF_08/2022	UN	20,00	1,00	1,00	1,00	1,00	1,00	1,00	1,00	1,00
1.16.2.5.9.	TUBO PVC, SERIE NORMAL, ESGOTO PREDIAL, DN 40 MM, FORNECIDO E INSTALADO EM RAMAL DE DESCARGA OU RAMAL DE ESGOTO SANITÁRIO. AF_08/2022	M	67,00	3,35	3,35	3,35	3,35	3,35	3,35	3,35	3,35
1.16.2.5.10.	TUBO PVC, SERIE NORMAL, ESGOTO PREDIAL, DN 50 MM, FORNECIDO E INSTALADO EM RAMAL DE DESCARGA OU RAMAL DE ESGOTO SANITÁRIO. AF_08/2022	M	204,20	10,21	10,21	10,21	10,21	10,21	10,21	10,21	10,21
1.16.2.5.11.	TUBO PVC, SERIE NORMAL, ESGOTO PREDIAL, DN 50 MM, FORNECIDO E INSTALADO EM PRUMADA DE ESGOTO SANITÁRIO OU VENTILAÇÃO. AF_08/2022	M	80,00	4,00	4,00	4,00	4,00	4,00	4,00	4,00	4,00
1.16.2.5.12.	TUBO PVC, SERIE NORMAL, ESGOTO PREDIAL, DN 100 MM, FORNECIDO E INSTALADO EM RAMAL DE DESCARGA OU RAMAL DE ESGOTO SANITÁRIO. AF_08/2022	M	676,00	33,80	33,80	33,80	33,80	33,80	33,80	33,80	33,80
1.16.2.5.13.	TANQUE SÉPTICO CIRCULAR, EM CONCRETO PRÉ-MOLDADO, DIÂMETRO INTERNO = 1,10 M, ALTURA INTERNA = 2,50 M, VOLUME ÚTIL: 2138,2 L (PARA 5 CONTRIBUINTES). AF_12/2020	UNID	20,00	1,00	1,00	1,00	1,00	1,00	1,00	1,00	1,00
1.16.2.5.14.	SUMIDOURO CIRCULAR, EM CONCRETO PRÉ-MOLDADO, DIÂMETRO INTERNO = 1,88 M, ALTURA INTERNA = 2,00 M, ÁREA DE INFILTRAÇÃO: 13,1 M² (PARA 5 CONTRIBUINTES). AF_12/2020	UN	20,00	1,00	1,00	1,00	1,00	1,00	1,00	1,00	1,00
1.16.2.6.	ACESSÓRIOS/CAIXAS		-								



PLQ - PLANILHA DE LEVANTAMENTO DE QUANTIDADES  
Memória de Cálculo - OGU

Grau de Sigilo  
#PUBLICO

APELIDO DO EMPREENDIMENTO  
CONSTRUÇÃO DE UNIDADES HABITACIONAIS

Nº TransfereGOV  
040773/2025

Nº OPERAÇÃO  
0

PROPONENTE / TOMADOR  
PREFEITURA MUNICIPAL DE SANTO ANTÔNIO RN

Item	Descrição	Unidade	Quantidade	CASA 03	CASA 04	CASA 05	CASA 06	CASA 07	CASA 08	CASA 09	CASA 10
				3	4	5	6	7	8	9	10
<b>CONSTRUÇÃO DE UNIDADES HABITACIONAIS</b>				<b>127.844,36</b>	<b>127.844,36</b>	<b>127.844,36</b>	<b>127.844,36</b>	<b>127.844,36</b>	<b>127.844,36</b>	<b>127.844,36</b>	<b>127.844,36</b>
1.16.2.6.1.	CAIXA ENTERRADA HIDRÁULICA RETANGULAR EM ALVENARIA COM TIJOLOS CERÂMICOS MACIÇOS, DIMENSÕES INTERNAS: 0,6X0,6X0,6 M PARA REDE DE ESGOTO. AF_12/2020	UN	100,00	5,00	5,00	5,00	5,00	5,00	5,00	5,00	5,00
1.16.2.6.2.	CAIXA SIFONADA, PVC, DN 100 X 100 X 50 MM, JUNTA ELÁSTICA, FORNECIDA E INSTALADA EM RAMAL DE DESCARGA OU EM RAMAL DE ESGOTO SANITÁRIO. AF_08/2022	UN	20,00	1,00	1,00	1,00	1,00	1,00	1,00	1,00	1,00
1.16.2.6.3.	RALO SIFONADO REDONDO, PVC, DN 100 X 40 MM, JUNTA SOLDÁVEL, FORNECIDO E INSTALADO EM RAMAL DE DESCARGA OU EM RAMAL DE ESGOTO SANITÁRIO. AF_08/2022	UN	20,00	1,00	1,00	1,00	1,00	1,00	1,00	1,00	1,00
1.16.2.6.4.	RALO SECO CÔNICO, PVC, DN 100 X 40 MM, JUNTA SOLDÁVEL, FORNECIDO E INSTALADO EM RAMAL DE DESCARGA OU EM RAMAL DE ESGOTO SANITÁRIO. AF_08/2022	UN	20,00	1,00	1,00	1,00	1,00	1,00	1,00	1,00	1,00
1.16.2.6.5.	CAIXA DE GORDURA SIMPLES (CAPACIDADE: 36L), RETANGULAR, EM ALVENARIA COM TIJOLOS CERÂMICOS MACIÇOS, DIMENSÕES INTERNAS = 0,2X0,4 M, ALTURA INTERNA = 0,8 M. AF_12/2020	UN	20,00	1,00	1,00	1,00	1,00	1,00	1,00	1,00	1,00
1.17.	APARELHOS, METAIS E BANCADAS		-								
1.17.0.0.1.	VASO SANITÁRIO SIFONADO COM CAIXA ACOPLADA LOUÇA BRANCA, INCLUSO ENGATE FLEXÍVEL EM PLÁSTICO BRANCO, 1/2 X 40CM - FORNECIMENTO E INSTALAÇÃO. AF_01/2020	UN	18,00	1,00	1,00	1,00	1,00	1,00	1,00	1,00	1,00
1.17.0.0.2.	LAVATÓRIO LOUÇA BRANCA SUSPENSO, 29,5 X 39CM OU EQUIVALENTE, PADRÃO POPULAR, INCLUSO SIFÃO FLEXÍVEL EM PVC, VÁLVULA E ENGATE FLEXÍVEL 30CM EM PLÁSTICO E TORNEIRA CROMADA DE MESA, PADRÃO POPULAR - FORNECIMENTO E INSTALAÇÃO. AF_01/2020	UN	20,00	1,00	1,00	1,00	1,00	1,00	1,00	1,00	1,00
1.17.0.0.3.	BANCADA DE MÁRMORE SINTÉTICO 120 X 60CM, COM CUBA INTEGRADA, INCLUSO SIFÃO TIPO FLEXÍVEL EM PVC, VÁLVULA EM PLÁSTICO CROMADO TIPO AMERICANA E TORNEIRA CROMADA LONGA, DE PAREDE, PADRÃO POPULAR - FORNECIMENTO E INSTALAÇÃO. AF_01/2020	M2	14,40	0,72	0,72	0,72	0,72	0,72	0,72	0,72	0,72
1.17.0.0.4.	TANQUE DE MÁRMORE SINTÉTICO COM COLUNA, 22L OU EQUIVALENTE, INCLUSO SIFÃO FLEXÍVEL EM PVC, VÁLVULA PLÁSTICA E TORNEIRA DE METAL CROMADO PADRÃO POPULAR - FORNECIMENTO E INSTALAÇÃO. AF_01/2020	UN	20,00	1,00	1,00	1,00	1,00	1,00	1,00	1,00	1,00
1.17.0.0.5.	CHUVEIRO ELÉTRICO COMUM CORPO PLÁSTICO, TIPO DUCHA - FORNECIMENTO E INSTALAÇÃO. AF_01/2020	UN	20,00	1,00	1,00	1,00	1,00	1,00	1,00	1,00	1,00
1.17.0.0.6.	KIT DE ACESSÓRIOS PARA BANHEIRO EM METAL CROMADO, 5 PECAS, INCLUSO FIXAÇÃO. AF_01/2020	UN	20,00	1,00	1,00	1,00	1,00	1,00	1,00	1,00	1,00
1.17.0.0.7.	VASO SANITARIO SIFONADO CONVENCIONAL PARA PCD SEM FURO FRONTAL COM LOUÇA BRANCA SEM ASSENTO - FORNECIMENTO E INSTALAÇÃO	UN	2,00								
1.17.0.0.8.	BANCO ARTICULADO, EM AÇO INOX, PARA PCD, FIXADO NA PAREDE - FORNECIMENTO E INSTALAÇÃO	UN	2,00								
1.17.0.0.9.	PUXADOR PARA PCD, FIXADO NA PORTA - FORNECIMENTO E INSTALAÇÃO	UN	2,00								



PLQ - PLANILHA DE LEVANTAMENTO DE QUANTIDADES  
Memória de Cálculo - OGU

Grau de Sigilo  
#PUBLICO

APELIDO DO EMPREENDIMENTO CONSTRUÇÃO DE UNIDADES HABITACIONAIS	Nº TransfereGOV 040773/2025	Nº OPERAÇÃO 0	PROPONENTE / TOMADOR PREFEITURA MUNICIPAL DE SANTO ANTÔNIO RN
---	--------------------------------	------------------	--

Item	Descrição	Unidade	Quantidade	CASA 03	CASA 04	CASA 05	CASA 06	CASA 07	CASA 08	CASA 09	CASA 10
				3	4	5	6	7	8	9	10
<b>CONSTRUÇÃO DE UNIDADES HABITACIONAIS</b>				<b>127.844,36</b>	<b>127.844,36</b>	<b>127.844,36</b>	<b>127.844,36</b>	<b>127.844,36</b>	<b>127.844,36</b>	<b>127.844,36</b>	<b>127.844,36</b>
1.17.0.0.10.	BARRA DE APOIO EM "L", EM ACO INOX POLIDO 70 X 70 CM, FIXADA NA PAREDE - FORNECIMENTO E INSTALACAO	UN	2,00								
1.17.0.0.11.	BARRA DE APOIO RETA, EM ACO INOX POLIDO, COMPRIMENTO 70 CM, FIXADA NA PAREDE - FORNECIMENTO E INSTALAÇÃO	UN	2,00								
1.17.0.0.12.	BARRA DE APOIO LATERAL ARTICULADA, COM TRAVA, EM ACO INOX POLIDO, FIXADA NA PAREDE - FORNECIMENTO E INSTALAÇÃO.	UN	2,00								
1.18.	COMPLEMENTAÇÕES		-								
1.18.0.0.1.	LIMPEZA DE BACIA SANITÁRIA, BIDÊ OU MICTÓRIO EM LOUÇA, INCLUSIVE METAIS CORRESPONDENTES. AF_04/2019	UN	20,00	1,00	1,00	1,00	1,00	1,00	1,00	1,00	1,00
1.18.0.0.2.	LIMPEZA DE BANCADA DE PEDRA (MÁRMORE OU GRANITO). AF_04/2019	M2	14,40	0,72	0,72	0,72	0,72	0,72	0,72	0,72	0,72
1.18.0.0.3.	LIMPEZA DE CONTRAPISO COM VASSOURA A SECO. AF_04/2019	M2	323,00	16,15	16,15	16,15	16,15	16,15	16,15	16,15	16,15
1.18.0.0.4.	LIMPEZA DE FORRO REMOVÍVEL COM PANO ÚMIDO. AF_04/2019	M2	718,00	35,90	35,90	35,90	35,90	35,90	35,90	35,90	35,90
1.18.0.0.5.	LIMPEZA DE JANELA DE VIDRO COM CAIXILHO EM AÇO/ALUMÍNIO/PVC. AF_04/2019	M2	80,00	4,00	4,00	4,00	4,00	4,00	4,00	4,00	4,00
1.18.0.0.6.	LIMPEZA DE PISO CERÂMICO OU PORCELANATO UTILIZANDO DETERGENTE NEUTRO E ESCOVAÇÃO MANUAL. AF_04/2019	M2	949,20	47,46	47,46	47,46	47,46	47,46	47,46	47,46	47,46
1.18.0.0.7.	LIMPEZA DE PORTA DE MADEIRA. AF_04/2019	M2	336,00	16,80	16,80	16,80	16,80	16,80	16,80	16,80	16,80
1.18.0.0.8.	LIMPEZA DE REVESTIMENTO CERÂMICO EM PAREDE UTILIZANDO DETERGENTE NEUTRO E ESCOVAÇÃO MANUAL. AF_04/2019	M2	318,40	15,92	15,92	15,92	15,92	15,92	15,92	15,92	15,92
1.18.0.0.9.	LIMPEZA DE TANQUE OU LAVATÓRIO DE LOUÇA ISOLADO, INCLUSIVE METAIS CORRESPONDENTES. AF_04/2019	UN	40,00	2,00	2,00	2,00	2,00	2,00	2,00	2,00	2,00

SANTO ANTÔNIO / RN

Local

sexta-feira, 12 de dezembro de 2025

Data

Responsável Técnico

Nome: MARIA HELENA BEZERRA DE OLIVEIRA

CREA/CAU: 211502646-2

ART/RRT: RN20250835706



PLQ - PLANILHA DE LEVANTAMENTO DE QUANTIDADES  
Memória de Cálculo - OGU

Grau de Sigilo  
#PUBLICO

APELIDO DO EMPREENDIMENTO CONSTRUÇÃO DE UNIDADES HABITACIONAIS	Nº TransfereGOV 040773/2025	Nº OPERAÇÃO 0	PROPONENTE / TOMADOR PREFEITURA MUNICIPAL DE SANTO ANTÔNIO RN
---	--------------------------------	------------------	--

Item	Descrição	Unidade	Quantidade	CASA 11	CASA 12	CASA 13	CASA 14	CASA 15	CASA 16	CASA 17	CASA 18
				11	12	13	14	15	16	17	18
<b>CONSTRUÇÃO DE UNIDADES HABITACIONAIS</b>				<b>127.844,36</b>	<b>127.844,36</b>	<b>127.844,36</b>	<b>127.844,36</b>	<b>127.844,36</b>	<b>127.844,36</b>	<b>127.844,36</b>	<b>127.844,36</b>
1.	<b>CONSTRUÇÃO UNIDADES HABITACIONAIS</b>		-								
1.1.	ADMINISTRAÇÃO OBRA		-								
1.1.0.0.1.	ADMINISTRAÇÃO OBRA	UNID	1,00	0,05	0,05	0,05	0,05	0,05	0,05	0,05	0,05
1.2.	SERVIÇOS PRELIMINARES		-								
1.2.0.0.1.	FORNECIMENTO E INSTALAÇÃO DE PLACA DE OBRA COM CHAPA GALVANIZADA E ESTRUTURA DE MADEIRA. AF_03/2022_PS	M²	6,48								
1.2.0.0.2.	LOCAÇÃO CONVENCIONAL DE OBRA, UTILIZANDO GABARITO DE TÁBUAS CORRIDAS PONTALETADAS A CADA 1,50M - 2 UTILIZAÇÕES. AF_03/2024	M	215,60	10,78	10,78	10,78	10,78	10,78	10,78	10,78	10,78
1.3.	FUNDAÇÕES E CONTENÇÕES		-								
1.3.1.	RADIER		-								
1.3.1.0.1.	ESCAVAÇÃO MECANIZADA PARA BLOCO DE COROAMENTO OU SAPATA COM RETROESCAVADEIRA (INCLUINDO ESCAVAÇÃO PARA COLOCAÇÃO DE FÓRMAS). AF_01/2024	M3	250,60	12,53	12,53	12,53	12,53	12,53	12,53	12,53	12,53
1.3.1.0.2.	COMPACTAÇÃO MECÂNICA DE SOLO PARA EXECUÇÃO DE RADIER, PISO DE CONCRETO OU LAJE SOBRE SOLO, COM COMPACTADOR DE SOLOS A PERCUSSÃO. AF_09/2021	M2	1.138,80	56,94	56,94	56,94	56,94	56,94	56,94	56,94	56,94
1.3.1.0.3.	CAMADA SEPARADORA PARA EXECUÇÃO DE RADIER, PISO DE CONCRETO OU LAJE SOBRE SOLO, EM LONA PLÁSTICA. AF_09/2021	M2	1.138,80	56,94	56,94	56,94	56,94	56,94	56,94	56,94	56,94
1.3.1.0.4.	LASTRO COM MATERIAL GRANULAR, APLICADO EM PISOS OU LAJES SOBRE SOLO, ESPESSURA DE *5 CM*. AF_01/2024	M3	53,80	2,69	2,69	2,69	2,69	2,69	2,69	2,69	2,69
1.3.1.0.5.	FABRICAÇÃO, MONTAGEM E DESMONTAGEM DE FORMA PARA RADIER, PISO DE CONCRETO OU LAJE SOBRE SOLO, EM MADEIRA SERRADA, 4 UTILIZAÇÕES. AF_09/2021	M2	133,40	6,67	6,67	6,67	6,67	6,67	6,67	6,67	6,67
1.3.1.0.6.	ARMAÇÃO DE LAJE DE ESTRUTURA CONVENCIONAL DE CONCRETO ARMADO UTILIZANDO AÇO CA-50 DE 6,3 MM - MONTAGEM. AF_06/2022	KG	7.240,00	362,00	362,00	362,00	362,00	362,00	362,00	362,00	362,00
1.3.1.0.7.	ARMAÇÃO DE PILAR OU VIGA DE ESTRUTURA CONVENCIONAL DE CONCRETO ARMADO UTILIZANDO AÇO CA-50 DE 10,0 MM - MONTAGEM. AF_06/2022	KG	572,00	28,60	28,60	28,60	28,60	28,60	28,60	28,60	28,60
1.3.1.0.8.	ARMAÇÃO DE PILAR OU VIGA DE ESTRUTURA CONVENCIONAL DE CONCRETO ARMADO UTILIZANDO AÇO CA-60 DE 5,0 MM - MONTAGEM. AF_06/2022	KG	78,00	3,90	3,90	3,90	3,90	3,90	3,90	3,90	3,90
1.3.1.0.9.	CONCRETAGEM DE RADIER, PISO DE CONCRETO OU LAJE SOBRE SOLO, FCK 20 MPA - LANÇAMENTO, ADENSAMENTO E ACABAMENTO. AF_09/2021	M3	181,60	9,08	9,08	9,08	9,08	9,08	9,08	9,08	9,08
1.3.1.0.10.	REATERRO MANUAL DE VALAS, COM COMPACTADOR DE SOLOS DE PERCUSSÃO. AF_08/2023	M3	13,60	0,68	0,68	0,68	0,68	0,68	0,68	0,68	0,68
1.3.2.	IMPERMEABILIZAÇÕES		-								
1.3.2.0.1.	IMPERMEABILIZAÇÃO DE SUPERFÍCIE COM ARGAMASSA POLIMÉRICA / MEMBRANA ACRÍLICA, 3 DEMÃOS. AF_09/2023	M2	632,40	31,62	31,62	31,62	31,62	31,62	31,62	31,62	31,62
1.3.2.0.2.	VEU DE POLIESTER PARA IMPERMEABILIZACAO	M2	92,40	4,62	4,62	4,62	4,62	4,62	4,62	4,62	4,62
1.4.	SUPRAESTRUTURA		-								

**APELIDO DO EMPREENDIMENTO**  
CONSTRUÇÃO DE UNIDADES HABITACIONAIS

**Nº TransfereGOV**  
040773/2025

**Nº OPERAÇÃO**  
0

**PROPONENTE / TOMADOR**  
PREFEITURA MUNICIPAL DE SANTO ANTÔNIO RN

Item	Descrição	Unidade	Quantidade	CASA 11	CASA 12	CASA 13	CASA 14	CASA 15	CASA 16	CASA 17	CASA 18
				11	12	13	14	15	16	17	18
<b>CONSTRUÇÃO DE UNIDADES HABITACIONAIS</b>				<b>127.844,36</b>	<b>127.844,36</b>	<b>127.844,36</b>	<b>127.844,36</b>	<b>127.844,36</b>	<b>127.844,36</b>	<b>127.844,36</b>	<b>127.844,36</b>
1.4.0.0.1.	MONTAGEM E DESMONTAGEM DE FÔRMA DE PILARES RETANGULARES E ESTRUTURAS SIMILARES, PÉ-DIREITO SIMPLES, EM CHAPA DE MADEIRA COMPENSADA RESINADA, 8 UTILIZAÇÕES. AF_09/2020	M2	287,80	14,39	14,39	14,39	14,39	14,39	14,39	14,39	14,39
1.4.0.0.2.	MONTAGEM E DESMONTAGEM DE FÔRMA DE VIGA, SEM ESCORAMENTO, PÉ-DIREITO SIMPLES, EM CHAPA DE MADEIRA RESINADA, 8 UTILIZAÇÕES.	M2	410,80	20,54	20,54	20,54	20,54	20,54	20,54	20,54	20,54
1.4.0.0.3.	MONTAGEM E DESMONTAGEM DE FÔRMA DE VIGA, ESCORAMENTO COM GARFO DE MADEIRA, PÉ-DIREITO SIMPLES, EM CHAPA DE MADEIRA RESINADA, 8 UTILIZAÇÕES. AF_09/2020	M2	82,60	4,13	4,13	4,13	4,13	4,13	4,13	4,13	4,13
1.4.0.0.4.	ARMAÇÃO DE PILAR OU VIGA DE ESTRUTURA CONVENCIONAL DE CONCRETO ARMADO UTILIZANDO AÇO CA-60 DE 5,0 MM - MONTAGEM. AF_06/2022	KG	1.408,00	70,40	70,40	70,40	70,40	70,40	70,40	70,40	70,40
1.4.0.0.5.	ARMAÇÃO DE PILAR OU VIGA DE ESTRUTURA CONVENCIONAL DE CONCRETO ARMADO UTILIZANDO AÇO CA-50 DE 6,3 MM - MONTAGEM. AF_06/2022	KG	300,00	15,00	15,00	15,00	15,00	15,00	15,00	15,00	15,00
1.4.0.0.6.	ARMAÇÃO DE PILAR OU VIGA DE ESTRUTURA CONVENCIONAL DE CONCRETO ARMADO UTILIZANDO AÇO CA-50 DE 8,0 MM - MONTAGEM. AF_06/2022	KG	1.306,00	65,30	65,30	65,30	65,30	65,30	65,30	65,30	65,30
1.4.0.0.7.	ARMAÇÃO DE PILAR OU VIGA DE ESTRUTURA CONVENCIONAL DE CONCRETO ARMADO UTILIZANDO AÇO CA-50 DE 10,0 MM - MONTAGEM. AF_06/2022	KG	1.712,00	85,60	85,60	85,60	85,60	85,60	85,60	85,60	85,60
1.4.0.0.8.	LAJE PRÉ-MOLDADA UNIDIRECIONAL, BIAPOIADA, PARA PISO, ENCHIMENTO EM CERÂMICA, VIGOTA CONVENCIONAL, ALTURA TOTAL DA LAJE (ENCHIMENTO+CAPA) = (8+4). AF_11/2020	M2	115,40	5,77	5,77	5,77	5,77	5,77	5,77	5,77	5,77
1.4.0.0.9.	CONCRETAGEM DE PILARES, FCK = 20 MPA, COM USO DE BALDES - LANÇAMENTO, ADENSAMENTO E ACABAMENTO.	M3	25,60	1,28	1,28	1,28	1,28	1,28	1,28	1,28	1,28
1.4.0.0.10.	CONCRETAGEM DE VIGAS E LAJES, FCK=20 MPA, PARA QUALQUER TIPO DE LAJE COM BALDES EM EDIFICAÇÃO TÉRREA - LANÇAMENTO, ADENSAMENTO E ACABAMENTO.	M3	35,60	1,78	1,78	1,78	1,78	1,78	1,78	1,78	1,78
1.5.	PAREDES E PAINÉIS		-								
1.5.1.	ALVENARIA/FECHAMENTOS		-								
1.5.1.0.1.	ALVENARIA DE VEDAÇÃO DE BLOCOS CERÂMICOS FURADOS NA HORIZONTAL DE 9X19X19 CM (ESPESSURA 9 CM) E ARGAMASSA DE ASSENTAMENTO COM PREPARO EM BETONEIRA. AF_12/2021	M2	1.730,00	86,50	86,50	86,50	86,50	86,50	86,50	86,50	86,50
1.5.1.0.2.	VERGA PRÉ-MOLDADA PARA PORTAS COM ATÉ 1,5 M DE VÃO. AF_03/2016	M	324,00	16,20	16,20	16,20	16,20	16,20	16,20	16,20	16,20
1.5.1.0.3.	CONTRAVERGA MOLDADA IN LOCO EM CONCRETO, ESPESSURA DE *10* CM. AF_03/2024	M	184,00	9,20	9,20	9,20	9,20	9,20	9,20	9,20	9,20
1.5.2.	ESQUADRIAS METÁLICAS		-								
1.5.2.0.1.	PORTA DE ALUMÍNIO DE ABRIR COM LAMBRI, COM GUARNIÇÃO, FIXAÇÃO COM PARAFUSOS - FORNECIMENTO E INSTALAÇÃO. AF_12/2019	M2	67,20	3,36	3,36	3,36	3,36	3,36	3,36	3,36	3,36



PLQ - PLANILHA DE LEVANTAMENTO DE QUANTIDADES  
Memória de Cálculo - OGU

Grau de Sigilo  
#PUBLICO

APELIDO DO EMPREENDIMENTO CONSTRUÇÃO DE UNIDADES HABITACIONAIS	Nº TransfereGOV 040773/2025	Nº OPERAÇÃO 0	PROPONENTE / TOMADOR PREFEITURA MUNICIPAL DE SANTO ANTÔNIO RN
---	--------------------------------	------------------	--

Item	Descrição	Unidade	Quantidade	CASA 11	CASA 12	CASA 13	CASA 14	CASA 15	CASA 16	CASA 17	CASA 18
				11	12	13	14	15	16	17	18
<b>CONSTRUÇÃO DE UNIDADES HABITACIONAIS</b>				<b>127.844,36</b>	<b>127.844,36</b>	<b>127.844,36</b>	<b>127.844,36</b>	<b>127.844,36</b>	<b>127.844,36</b>	<b>127.844,36</b>	<b>127.844,36</b>
1.5.2.0.2.	JANELA DE ALUMÍNIO DE CORRER COM 2 FOLHAS PARA VIDROS, COM VIDROS, BATENTE, ACABAMENTO COM ACETATO OU BRILHANTE E FERRAGENS. EXCLUSIVE ALIZAR E CONTRAMARCO. FORNECIMENTO E INSTALAÇÃO. AF_12/2019	M2	52,00	2,60	2,60	2,60	2,60	2,60	2,60	2,60	2,60
1.5.2.0.3.	JANELA DE ALUMÍNIO DE CORRER COM 3 FOLHAS (2 VENEZIANAS E 1 FOLHA PARA VIDRO.VIDRO INCLUSO), BATENTE/ REQUADRO 6 A 14 CM, SEM ACABAMENTO, FIXAÇÃO COM PARAFUSO, SEM GUARNIÇÃO/ ALIZAR, DIMENSÕES 100X120 CM, VEDAÇÃO COM SILICONE, EXCLUSIVE CONTRAMARCO - FORNECIMENTO E INSTALAÇÃO. AF_11/2024	M2	56,00	2,80	2,80	2,80	2,80	2,80	2,80	2,80	2,80
1.5.2.0.4.	JANELA DE ALUMÍNIO TIPO MAXIM-AR, COM VIDROS, BATENTE E FERRAGENS. EXCLUSIVE ALIZAR, ACABAMENTO E CONTRAMARCO, FIXAÇÃO COM PARAFUSO. FORNECIMENTO E INSTALAÇÃO. AF_11/2024	M2	9,60	0,48	0,48	0,48	0,48	0,48	0,48	0,48	0,48
1.5.3.	<b>ESQUADRIAS DE MADEIRAS</b>		-								
1.5.3.0.1.	KIT DE PORTA DE MADEIRA PARA PINTURA, SEMI-OCA (LEVE OU MÉDIA), PADRÃO POPULAR, 80X210CM, ESPESSURA DE 3,5CM, ITENS INCLUSOS: DOBRADIÇAS, MONTAGEM E INSTALAÇÃO DO BATENTE, FECHADURA COM EXECUÇÃO DO FURO - FORNECIMENTO E INSTALAÇÃO. AF_12/2019	UN	60,00	3,00	3,00	3,00	3,00	3,00	3,00	3,00	3,00
1.6.	<b>COBERTURA E PROTEÇÕES</b>		-								
1.6.1.	<b>TELHADOS</b>		-								
1.6.1.0.1.	TRAMA DE MADEIRA COMPOSTA POR RIPAS, CAIBROS E TERÇAS PARA TELHADOS DE ATÉ 2 ÁGUAS PARA TELHA CERÂMICA CAPA-CANAL, INCLUSO TRANSPORTE VERTICAL. AF_07/2019 (ÁREA DE PROJEÇÃO DO TELHADO)	M2	1.469,80	73,49	73,49	73,49	73,49	73,49	73,49	73,49	73,49
1.6.1.0.2.	TELHAMENTO COM TELHA CERÂMICA CAPA-CANAL, TIPO PAULISTA, COM ATÉ 2 ÁGUAS, INCLUSO TRANSPORTE VERTICAL. AF_07/2019 (ÁREA DE PROJEÇÃO DO TELHADO)	M2	1.469,80	73,49	73,49	73,49	73,49	73,49	73,49	73,49	73,49
1.6.1.0.3.	PINTURA IMUNIZANTE PARA MADEIRA, 1 DEMÃO. AF_01/2021	M2	2.076,00	103,80	103,80	103,80	103,80	103,80	103,80	103,80	103,80
1.6.1.0.4.	AMARRAÇÃO DE TELHAS CERÂMICAS OU DE CONCRETO. AF_07/2019	UN	10.520,00	526,00	526,00	526,00	526,00	526,00	526,00	526,00	526,00
1.6.1.0.5.	CUMEEIRA PARA TELHA CERÂMICA EMBOÇADA COM ARGAMASSA TRAÇO 1:2:9 (CIMENTO, CAL E AREIA) PARA TELHADOS COM ATÉ 2 ÁGUAS, INCLUSO TRANSPORTE VERTICAL. AF_07/2019	M	213,00	10,65	10,65	10,65	10,65	10,65	10,65	10,65	10,65
1.6.1.0.6.	FABRICAÇÃO E INSTALAÇÃO DE TESOURA INTEIRA EM MADEIRA NÃO APARELHADA, VÃO DE 6 M, PARA TELHA CERÂMICA OU DE CONCRETO, INCLUSO IÇAMENTO. AF_07/2019	UN	80,00	4,00	4,00	4,00	4,00	4,00	4,00	4,00	4,00
1.7.	<b>REVESTIMENTOS</b>		-								
1.7.1.	<b>REVESTIMENTOS INTERNOS</b>		-								
1.7.1.0.1.	CHAPISCO APLICADO EM ALVENARIAS E ESTRUTURAS DE CONCRETO INTERNAS, COM COLHER DE PEDREIRO. ARGAMASSA TRAÇO 1:3 COM PREPARO EM BETONEIRA 400L. AF_10/2022	M2	2.722,00	136,10	136,10	136,10	136,10	136,10	136,10	136,10	136,10



PLQ - PLANILHA DE LEVANTAMENTO DE QUANTIDADES  
Memória de Cálculo - OGU

Grau de Sigilo  
#PUBLICO

APELIDO DO EMPREENDIMENTO CONSTRUÇÃO DE UNIDADES HABITACIONAIS	Nº TransfereGOV 040773/2025	Nº OPERAÇÃO 0	PROPONENTE / TOMADOR PREFEITURA MUNICIPAL DE SANTO ANTÔNIO RN
---	--------------------------------	------------------	--

Item	Descrição	Unidade	Quantidade	CASA 11	CASA 12	CASA 13	CASA 14	CASA 15	CASA 16	CASA 17	CASA 18
				11	12	13	14	15	16	17	18
<b>CONSTRUÇÃO DE UNIDADES HABITACIONAIS</b>				<b>127.844,36</b>	<b>127.844,36</b>	<b>127.844,36</b>	<b>127.844,36</b>	<b>127.844,36</b>	<b>127.844,36</b>	<b>127.844,36</b>	<b>127.844,36</b>
1.7.1.0.2.	CHAPISCO APLICADO NO TETO OU EM ALVENARIA E ESTRUTURA, COM ROLO PARA TEXTURA ACRÍLICA. ARGAMASSA TRAÇO 1:4 E EMULSÃO POLIMÉRICA (ADESIVO) COM PREPARO EM BETONEIRA 400L. AF_10/2022	M2	88,80	4,44	4,44	4,44	4,44	4,44	4,44	4,44	4,44
1.7.1.0.3.	EMBOÇO, EM ARGAMASSA TRAÇO 1:2:8, PREPARO MECÂNICO, APLICADO MANUALMENTE EM PAREDES INTERNAS, PARA AMBIENTES COM ÁREA MENOR QUE 5M², E = 10MM, COM TALISCAS. AF_03/2024	M2	469,80	23,49	23,49	23,49	23,49	23,49	23,49	23,49	23,49
1.7.1.0.4.	MASSA ÚNICA, EM ARGAMASSA TRAÇO 1:2:8, PREPARO MECÂNICO, APLICADA MANUALMENTE EM PAREDES INTERNAS DE AMBIENTES COM ÁREA ENTRE 5M² E 10M², E = 10MM, COM TALISCAS. AF_03/2024	M2	1.601,00	80,05	80,05	80,05	80,05	80,05	80,05	80,05	80,05
1.7.1.0.5.	MASSA ÚNICA, EM ARGAMASSA TRAÇO 1:2:8 PREPARO MECÂNICO, APLICADA MANUALMENTE EM PAREDES INTERNAS DE AMBIENTES COM ÁREA MAIOR QUE 10M², E = 10MM, COM TALISCAS. AF_03/2024	M2	651,20	32,56	32,56	32,56	32,56	32,56	32,56	32,56	32,56
1.7.1.0.6.	MASSA ÚNICA, EM ARGAMASSA TRAÇO 1:2:8, PREPARO MECÂNICO, APLICADA MANUALMENTE EM TETO, E = 10MM, COM TALISCAS. AF_03/2024	M2	88,80	4,44	4,44	4,44	4,44	4,44	4,44	4,44	4,44
1.8.	<b>REVESTIMENTOS CERÂMICOS</b>		-								
1.8.0.0.1.	REVESTIMENTO CERÂMICO PARA PAREDES COM PLACAS TIPO ESMALTADA DE DIMENSÕES 20X20 CM APLICADAS A MEIA ALTURA DAS PAREDES. AF_02/2023_PE	M2	393,00	19,65	19,65	19,65	19,65	19,65	19,65	19,65	19,65
1.8.0.0.2.	REVESTIMENTO CERÂMICO PARA PAREDES INTERNAS COM PLACAS TIPO ESMALTADA DE DIMENSÕES 20X20 CM APLICADAS NA ALTURA INTEIRA DAS PAREDES. AF_02/2023_PE	M2	76,80	3,84	3,84	3,84	3,84	3,84	3,84	3,84	3,84
1.9.	<b>REVESTIMENTOS EXTERNOS</b>		-								
1.9.0.0.1.	CHAPISCO APLICADO EM ALVENARIA (COM PRESENÇA DE VÃOS) E ESTRUTURAS DE CONCRETO DE FACHADA, COM COLHER DE PEDREIRO. ARGAMASSA TRAÇO 1:3 COM PREPARO EM BETONEIRA 400L. AF_10/2022	M2	607,00	30,35	30,35	30,35	30,35	30,35	30,35	30,35	30,35
1.9.0.0.2.	CHAPISCO APLICADO EM ALVENARIA (SEM PRESENÇA DE VÃOS) E ESTRUTURAS DE CONCRETO DE FACHADA, COM COLHER DE PEDREIRO. ARGAMASSA TRAÇO 1:3 COM PREPARO EM BETONEIRA 400L. AF_10/2022	M2	609,00	30,45	30,45	30,45	30,45	30,45	30,45	30,45	30,45
1.9.0.0.3.	EMBOÇO OU MASSA ÚNICA EM ARGAMASSA TRAÇO 1:2:8, PREPARO MECÂNICO COM BETONEIRA 400 L, APLICADA MANUALMENTE EM PANOS CEGOS DE FACHADA (SEM PRESENÇA DE VÃOS), ESPESSURA DE 25 MM. AF_08/2022	M2	609,00	30,45	30,45	30,45	30,45	30,45	30,45	30,45	30,45
1.9.0.0.4.	EMBOÇO OU MASSA ÚNICA EM ARGAMASSA TRAÇO 1:2:8, PREPARO MECÂNICO COM BETONEIRA 400 L, APLICADA MANUALMENTE EM PANOS DE FACHADA COM PRESENÇA DE VÃOS, ESPESSURA DE 25 MM. AF_08/2022	M2	607,00	30,35	30,35	30,35	30,35	30,35	30,35	30,35	30,35
1.10.	FORROS		-								



PLQ - PLANILHA DE LEVANTAMENTO DE QUANTIDADES  
Memória de Cálculo - OGU

Grau de Sigilo  
#PUBLICO

APELIDO DO EMPREENDIMENTO CONSTRUÇÃO DE UNIDADES HABITACIONAIS	Nº TransfereGOV 040773/2025	Nº OPERAÇÃO 0	PROPONENTE / TOMADOR PREFEITURA MUNICIPAL DE SANTO ANTÔNIO RN
---	--------------------------------	------------------	--

Item	Descrição	Unidade	Quantidade	CASA 11	CASA 12	CASA 13	CASA 14	CASA 15	CASA 16	CASA 17	CASA 18
				11	12	13	14	15	16	17	18
<b>CONSTRUÇÃO DE UNIDADES HABITACIONAIS</b>				<b>127.844,36</b>	<b>127.844,36</b>	<b>127.844,36</b>	<b>127.844,36</b>	<b>127.844,36</b>	<b>127.844,36</b>	<b>127.844,36</b>	<b>127.844,36</b>
1.10.0.0.1.	FORRO EM RÉGUAS DE PVC, FRISADO, PARA AMBIENTES RESIDENCIAIS, INCLUSIVE ESTRUTURA UNIDIRECIONAL DE FIXAÇÃO. AF_08/2023_PS (NÃO É NECESSÁRIO ACABAMENTO)	M2	718,00	35,90	35,90	35,90	35,90	35,90	35,90	35,90	35,90
1.11.	PINTURAS INTERNAS		-								
1.11.0.0.1.	FUNDO SELADOR ACRÍLICO, APLICAÇÃO MANUAL EM PAREDE, UMA DEMÃO. AF_04/2023	M2	2.252,20	112,61	112,61	112,61	112,61	112,61	112,61	112,61	112,61
1.11.0.0.2.	FUNDO SELADOR ACRÍLICO, APLICAÇÃO MANUAL EM TETO, UMA DEMÃO. AF_04/2023	M2	88,80	4,44	4,44	4,44	4,44	4,44	4,44	4,44	4,44
1.11.0.0.3.	PINTURA LÁTEX ACRÍLICA STANDARD, APLICAÇÃO MANUAL EM TETO, DUAS DEMÃOS. AF_04/2023 (PINTURA TETO - LAJE DO RESERVATÓRIO)	M2	88,80	4,44	4,44	4,44	4,44	4,44	4,44	4,44	4,44
1.11.0.0.4.	PINTURA LÁTEX ACRÍLICA STANDARD, APLICAÇÃO MANUAL EM PAREDES, DUAS DEMÃOS. AF_04/2023	M2	2.252,20	112,61	112,61	112,61	112,61	112,61	112,61	112,61	112,61
1.12.	PINTURAS EXTERNAS		-								
1.12.0.0.1.	APLICAÇÃO MANUAL DE FUNDO SELADOR ACRÍLICO EM PAREDES EXTERNAS DE CASAS. AF_03/2024 (PINTURA PAREDES)	M2	1.216,00	60,80	60,80	60,80	60,80	60,80	60,80	60,80	60,80
1.12.0.0.2.	PINTURA LÁTEX ACRÍLICA STANDARD, APLICAÇÃO MANUAL EM PAREDES, DUAS DEMÃOS. AF_04/2023 (PINTURA PAREDES)	M2	1.216,00	60,80	60,80	60,80	60,80	60,80	60,80	60,80	60,80
1.13.	PINTURA ESQUADRIAS		-								
1.13.0.0.1.	LIXAMENTO DE MADEIRA PARA APLICAÇÃO DE FUNDO OU PINTURA. AF_01/2021	M2	420,00	21,00	21,00	21,00	21,00	21,00	21,00	21,00	21,00
1.13.0.0.2.	PINTURA FUNDO NIVELADOR ACRÍLICO BRANCO EM MADEIRA.	M2	420,00	21,00	21,00	21,00	21,00	21,00	21,00	21,00	21,00
1.13.0.0.3.	PINTURA TINTA DE ACABAMENTO (PIGMENTADA) ESMALTE SINTÉTICO ACETINADO EM MADEIRA, 2 DEMÃOS. AF_01/2021	M2	420,00	21,00	21,00	21,00	21,00	21,00	21,00	21,00	21,00
1.14.	PAVIMENTAÇÕES		-								
1.14.1.	CERÂMICA		-								
1.14.1.0.1.	REVESTIMENTO CERÂMICO PARA PISO COM PLACAS TIPO ESMALTADA DE DIMENSÕES 35X35 CM APLICADA EM AMBIENTES DE ÁREA ENTRE 5 M2 E 10 M2. AF_02/2023_PE	M2	336,00	16,80	16,80	16,80	16,80	16,80	16,80	16,80	16,80
1.14.1.0.2.	REVESTIMENTO CERÂMICO PARA PISO COM PLACAS TIPO ESMALTADA DE DIMENSÕES 35X35 CM APLICADA EM AMBIENTES DE ÁREA MAIOR QUE 10 M2. AF_02/2023_PE	M2	382,00	19,10	19,10	19,10	19,10	19,10	19,10	19,10	19,10
1.14.1.0.3.	REVESTIMENTO CERÂMICO PARA PISO COM PLACAS TIPO ESMALTADA DE DIMENSÕES 35X35 CM APLICADA EM AMBIENTES DE ÁREA MENOR QUE 5 M2. AF_02/2023_PE	M2	259,60	12,98	12,98	12,98	12,98	12,98	12,98	12,98	12,98
1.14.2.	CIMENTADOS		-								
1.14.2.0.1.	COMPACTAÇÃO MECÂNICA DE SOLO PARA EXECUÇÃO DE RADIER, PISO DE CONCRETO OU LAJE SOBRE SOLO, COM COMPACTADOR DE SOLOS TIPO PLACA VIBRATÓRIA. AF_09/2021 (CALÇADA EM VOLTA DA EDIFICAÇÃO)	M2	323,00	16,15	16,15	16,15	16,15	16,15	16,15	16,15	16,15
1.14.2.0.2.	EXECUÇÃO DE PASSEIO (CALÇADA) OU PISO DE CONCRETO COM CONCRETO MOLDADO IN LOCO, FEITO EM OBRA, ACABAMENTO CONVENCIONAL, NÃO ARMADO. AF_08/2022	M3	22,60	1,13	1,13	1,13	1,13	1,13	1,13	1,13	1,13
1.15.	RODAPÉS, SOLEIRAS E PEITORIS		-								



PLQ - PLANILHA DE LEVANTAMENTO DE QUANTIDADES  
Memória de Cálculo - OGU

Grau de Sigilo  
#PUBLICO

APELIDO DO EMPREENDIMENTO CONSTRUÇÃO DE UNIDADES HABITACIONAIS	Nº TransfereGOV 040773/2025	Nº OPERAÇÃO 0	PROPONENTE / TOMADOR PREFEITURA MUNICIPAL DE SANTO ANTÔNIO RN
---	--------------------------------	------------------	--

Item	Descrição	Unidade	Quantidade	CASA 11	CASA 12	CASA 13	CASA 14	CASA 15	CASA 16	CASA 17	CASA 18
				11	12	13	14	15	16	17	18
<b>CONSTRUÇÃO DE UNIDADES HABITACIONAIS</b>				<b>127.844,36</b>	<b>127.844,36</b>	<b>127.844,36</b>	<b>127.844,36</b>	<b>127.844,36</b>	<b>127.844,36</b>	<b>127.844,36</b>	<b>127.844,36</b>
1.15.0.0.1.	SOLEIRA EM MÁRMORE, LARGURA 15 CM, ESPESSURA 2,0 CM. AF_09/2020	M	50,40	2,52	2,52	2,52	2,52	2,52	2,52	2,52	2,52
1.15.0.0.2.	RODAPÉ CERÂMICO DE 7CM DE ALTURA COM PLACAS TIPO ESMALTADA DE DIMENSÕES 35X35CM. AF_02/2023	M	774,00	38,70	38,70	38,70	38,70	38,70	38,70	38,70	38,70
1.15.0.0.3.	PEITORIL LINEAR EM GRANITO OU MÁRMORE, L = 15CM, COMPRIMENTO DE ATÉ 2M, ASSENTADO COM ARGAMASSA 1:6 COM ADITIVO. AF_11/2020	M	130,00	6,50	6,50	6,50	6,50	6,50	6,50	6,50	6,50
1.16.	INSTALAÇÕES		-								
1.16.1.	ELÉTRICAS / TELEFÔNICAS		-								
1.16.1.1.	CENTRO DE DISTRIBUIÇÃO		-								
1.16.1.1.1.	DISJUNTOR MONOPOLAR TIPO DIN, CORRENTE NOMINAL DE 10A - FORNECIMENTO E INSTALAÇÃO. AF_10/2020	UN	40,00	2,00	2,00	2,00	2,00	2,00	2,00	2,00	2,00
1.16.1.1.2.	DISJUNTOR MONOPOLAR TIPO DIN, CORRENTE NOMINAL DE 16A - FORNECIMENTO E INSTALAÇÃO. AF_10/2020	UN	20,00	1,00	1,00	1,00	1,00	1,00	1,00	1,00	1,00
1.16.1.1.3.	DISJUNTOR MONOPOLAR TIPO DIN, CORRENTE NOMINAL DE 25A - FORNECIMENTO E INSTALAÇÃO. AF_10/2020	UN	20,00	1,00	1,00	1,00	1,00	1,00	1,00	1,00	1,00
1.16.1.1.4.	DISJUNTOR MONOPOLAR TIPO DIN, CORRENTE NOMINAL DE 50A - FORNECIMENTO E INSTALAÇÃO. AF_10/2020	UN	20,00	1,00	1,00	1,00	1,00	1,00	1,00	1,00	1,00
1.16.1.1.5.	DISJUNTOR BIPOLAR TIPO DR, CORRENTE NOMINAL DE 25A - FORNECIMENTO E INSTALAÇÃO.	UN	40,00	2,00	2,00	2,00	2,00	2,00	2,00	2,00	2,00
1.16.1.1.6.	ENTRADA DE ENERGIA ELÉTRICA, AÉREA, MONOFÁSICA, COM CAIXA DE EMBUTIR, CABO DE 10 MM2 E DISJUNTOR DIN 50A (NÃO INCLUSO O POSTE DE CONCRETO). AF_07/2020_PS	UN	20,00	1,00	1,00	1,00	1,00	1,00	1,00	1,00	1,00
1.16.1.1.7.	QUADRO DE DISTRIBUIÇÃO DE LUZ EM PVC PARA 12 DISJUNTORES - FORNECIMENTO E INSTALAÇÃO	UN	20,00	1,00	1,00	1,00	1,00	1,00	1,00	1,00	1,00
1.16.1.2.	ILUMINAÇÃO, TOMADAS E INTERRUPTORES		-								
1.16.1.2.1.	LUMINÁRIA TIPO PLAFON CIRCULAR, DE SOBREPOR, COM LED DE 12/13 W - FORNECIMENTO E INSTALAÇÃO. AF_09/2024	UN	140,00	7,00	7,00	7,00	7,00	7,00	7,00	7,00	7,00
1.16.1.2.2.	LÂMPADA COMPACTA DE LED 10 W, BASE E27 - FORNECIMENTO E INSTALAÇÃO. AF_09/2024	UN	140,00	7,00	7,00	7,00	7,00	7,00	7,00	7,00	7,00
1.16.1.2.3.	INTERRUPTOR SIMPLES (1 MÓDULO), 10A/250V, INCLUINDO SUPORTE E PLACA - FORNECIMENTO E INSTALAÇÃO. AF_03/2023	UN	100,00	5,00	5,00	5,00	5,00	5,00	5,00	5,00	5,00
1.16.1.2.4.	INTERRUPTOR SIMPLES (2 MÓDULOS), 10A/250V, INCLUINDO SUPORTE E PLACA - FORNECIMENTO E INSTALAÇÃO. AF_03/2023	UN	20,00	1,00	1,00	1,00	1,00	1,00	1,00	1,00	1,00
1.16.1.2.5.	TOMADA BAIXA DE EMBUTIR (1 MÓDULO), 2P+T 10 A, INCLUINDO SUPORTE E PLACA - FORNECIMENTO E INSTALAÇÃO. AF_03/2023	UN	200,00	10,00	10,00	10,00	10,00	10,00	10,00	10,00	10,00
1.16.1.2.6.	TOMADA MÉDIA DE EMBUTIR (1 MÓDULO), 2P+T 10 A, INCLUINDO SUPORTE E PLACA - FORNECIMENTO E INSTALAÇÃO. AF_03/2023	UN	120,00	6,00	6,00	6,00	6,00	6,00	6,00	6,00	6,00
1.16.1.2.7.	TOMADA ALTA DE EMBUTIR (1 MÓDULO), 2P+T 20 A, INCLUINDO SUPORTE E PLACA - FORNECIMENTO E INSTALAÇÃO. AF_03/2023	UN	20,00	1,00	1,00	1,00	1,00	1,00	1,00	1,00	1,00
1.16.1.2.8.	INTERRUPTOR PULSADOR CAMPAINHA (1 MÓDULO), 10A/250V, INCLUINDO SUPORTE E PLACA - FORNECIMENTO E INSTALAÇÃO. AF_03/2023	UN	20,00	1,00	1,00	1,00	1,00	1,00	1,00	1,00	1,00
1.16.1.2.9.	CAMPAINHA CIGARRA (1 MÓDULO), 10A/250V, INCLUINDO SUPORTE E PLACA - FORNECIMENTO E INSTALAÇÃO. AF_03/2023	UN	20,00	1,00	1,00	1,00	1,00	1,00	1,00	1,00	1,00



PLQ - PLANILHA DE LEVANTAMENTO DE QUANTIDADES  
Memória de Cálculo - OGU

Grau de Sigilo  
#PUBLICO

APELIDO DO EMPREENDIMENTO CONSTRUÇÃO DE UNIDADES HABITACIONAIS	Nº TransfereGOV 040773/2025	Nº OPERAÇÃO 0	PROPONENTE / TOMADOR PREFEITURA MUNICIPAL DE SANTO ANTÔNIO RN
---	--------------------------------	------------------	--

Item	Descrição	Unidade	Quantidade	CASA 11	CASA 12	CASA 13	CASA 14	CASA 15	CASA 16	CASA 17	CASA 18
				11	12	13	14	15	16	17	18
<b>CONSTRUÇÃO DE UNIDADES HABITACIONAIS</b>				<b>127.844,36</b>	<b>127.844,36</b>	<b>127.844,36</b>	<b>127.844,36</b>	<b>127.844,36</b>	<b>127.844,36</b>	<b>127.844,36</b>	<b>127.844,36</b>
1.16.1.2.10.	ESPELHO / PLACA CEGA 4" X 2", PARA INSTALACAO DE TOMADAS E INTERRUPTORES	UM	40,00	2,00	2,00	2,00	2,00	2,00	2,00	2,00	2,00
1.16.1.2.11.	CAIXA RETANGULAR 4" X 2" BAIXA (0,30 M DO PISO), PVC, INSTALADA EM PAREDE - FORNECIMENTO E INSTALAÇÃO. AF_03/2023	UN	240,00	12,00	12,00	12,00	12,00	12,00	12,00	12,00	12,00
1.16.1.2.12.	CAIXA RETANGULAR 4" X 2" MÉDIA (1,30 M DO PISO), PVC, INSTALADA EM PAREDE - FORNECIMENTO E INSTALAÇÃO. AF_03/2023	UN	260,00	13,00	13,00	13,00	13,00	13,00	13,00	13,00	13,00
1.16.1.2.13.	CAIXA RETANGULAR 4" X 2" ALTA (2,00 M DO PISO), PVC, INSTALADA EM PAREDE - FORNECIMENTO E INSTALAÇÃO. AF_03/2023	UN	40,00	2,00	2,00	2,00	2,00	2,00	2,00	2,00	2,00
1.16.1.2.14.	CAIXA OCTOGONAL 3" X 3", PVC, INSTALADA EM LAJE - FORNECIMENTO E INSTALAÇÃO. AF_03/2023	UN	140,00	7,00	7,00	7,00	7,00	7,00	7,00	7,00	7,00
1.16.1.3.	<b>FIOS E CABOS</b>		-								
1.16.1.3.1.	CABO DE COBRE FLEXÍVEL ISOLADO, 1,5 MM², ANTI-CHAMA 450/750 V, PARA CIRCUITOS TERMINAIS - FORNECIMENTO E INSTALAÇÃO. AF_03/2023	M	1.958,00	97,90	97,90	97,90	97,90	97,90	97,90	97,90	97,90
1.16.1.3.2.	CABO DE COBRE FLEXÍVEL ISOLADO, 2,5 MM², ANTI-CHAMA 450/750 V, PARA CIRCUITOS TERMINAIS - FORNECIMENTO E INSTALAÇÃO. AF_03/2023	M	5.176,00	258,80	258,80	258,80	258,80	258,80	258,80	258,80	258,80
1.16.1.3.3.	CABO DE COBRE FLEXÍVEL ISOLADO, 4 MM², ANTI-CHAMA 450/750 V, PARA CIRCUITOS TERMINAIS - FORNECIMENTO E INSTALAÇÃO. AF_03/2023	M	496,00	24,80	24,80	24,80	24,80	24,80	24,80	24,80	24,80
1.16.1.3.4.	CABO DE COBRE ISOLADO, 10 MM², ANTI-CHAMA 450/750 V, INSTALADO EM ELETROCALHA OU PERFILADO - FORNECIMENTO E INSTALAÇÃO. AF_10/2020	M	518,00	25,90	25,90	25,90	25,90	25,90	25,90	25,90	25,90
1.16.1.3.5.	CABO DE COBRE FLEXÍVEL ISOLADO, 10 MM², ANTI-CHAMA 0,6/1,0 KV, PARA DISTRIBUIÇÃO - FORNECIMENTO E INSTALAÇÃO. AF_10/2020	M	166,00	8,30	8,30	8,30	8,30	8,30	8,30	8,30	8,30
1.16.1.3.6.	ELETRODUTO FLEXÍVEL CORRUGADO, PVC, DN 25 MM (3/4"), PARA CIRCUITOS TERMINAIS, INSTALADO EM FORRO - FORNECIMENTO E INSTALAÇÃO. AF_03/2023	M	894,00	44,70	44,70	44,70	44,70	44,70	44,70	44,70	44,70
1.16.1.3.7.	ELETRODUTO FLEXÍVEL CORRUGADO, PVC, DN 25 MM (3/4"), PARA CIRCUITOS TERMINAIS, INSTALADO EM PAREDE - FORNECIMENTO E INSTALAÇÃO. AF_03/2023	M	1.166,00	58,30	58,30	58,30	58,30	58,30	58,30	58,30	58,30
1.16.1.3.8.	ELETRODUTO FLEXÍVEL CORRUGADO REFORÇADO, PVC, DN 25 MM (3/4"), PARA CIRCUITOS TERMINAIS, INSTALADO EM LAJE - FORNECIMENTO E INSTALAÇÃO. AF_03/2023	M	441,20	22,06	22,06	22,06	22,06	22,06	22,06	22,06	22,06
1.16.1.3.9.	RASGO LINEAR MANUAL EM ALVENARIA, PARA ELETRODUTOS, DIÂMETROS MENORES OU IGUAIS A 40 MM. AF_09/2023	M	1.166,00	58,30	58,30	58,30	58,30	58,30	58,30	58,30	58,30
1.16.2.	<b>HIDRÁULICAS / GÁS / INCÊNCIO</b>		-								
1.16.2.1.	<b>TUBULAÇÕES E CONEXÕES</b>		-								
1.16.2.1.1.	JOELHO 90 GRAUS COM BUCHA DE LATÃO, PVC, SOLDÁVEL, DN 25MM, X 1/2" INSTALADO EM RAMAL OU SUB-RAMAL DE ÁGUA - FORNECIMENTO E INSTALAÇÃO. AF_06/2022	UN	140,00	7,00	7,00	7,00	7,00	7,00	7,00	7,00	7,00



PLQ - PLANILHA DE LEVANTAMENTO DE QUANTIDADES  
Memória de Cálculo - OGU

Grau de Sigilo  
#PUBLICO

APELIDO DO EMPREENDIMENTO  
CONSTRUÇÃO DE UNIDADES HABITACIONAIS

Nº TransfereGOV  
040773/2025

Nº OPERAÇÃO  
0

PROPONENTE / TOMADOR  
PREFEITURA MUNICIPAL DE SANTO ANTÔNIO RN

Item	Descrição	Unidade	Quantidade	CASA 11	CASA 12	CASA 13	CASA 14	CASA 15	CASA 16	CASA 17	CASA 18
				11	12	13	14	15	16	17	18
<b>CONSTRUÇÃO DE UNIDADES HABITACIONAIS</b>				<b>127.844,36</b>	<b>127.844,36</b>	<b>127.844,36</b>	<b>127.844,36</b>	<b>127.844,36</b>	<b>127.844,36</b>	<b>127.844,36</b>	<b>127.844,36</b>
1.16.2.1.2.	JOELHO 90 GRAUS, PVC, SOLDÁVEL, DN 25MM, INSTALADO EM RAMAL OU SUB-RAMAL DE ÁGUA - FORNECIMENTO E INSTALAÇÃO. AF_06/2022	UN	160,00	8,00	8,00	8,00	8,00	8,00	8,00	8,00	8,00
1.16.2.1.3.	TE, PVC, SOLDÁVEL, DN 25MM, INSTALADO EM RAMAL OU SUB-RAMAL DE ÁGUA - FORNECIMENTO E INSTALAÇÃO. AF_06/2022	UN	80,00	4,00	4,00	4,00	4,00	4,00	4,00	4,00	4,00
1.16.2.1.4.	ADAPTADOR CURTO COM BOLSA E ROSCA PARA REGISTRO, PVC, SOLDÁVEL, DN 25MM X 3/4 , INSTALADO EM RAMAL OU SUB-RAMAL DE ÁGUA - FORNECIMENTO E INSTALAÇÃO. AF_06/2022	UN	160,00	8,00	8,00	8,00	8,00	8,00	8,00	8,00	8,00
1.16.2.1.5.	TUBO, PVC, SOLDÁVEL, DE 25MM, INSTALADO EM PRUMADA DE ÁGUA - FORNECIMENTO E INSTALAÇÃO. AF_06/2022	UN	102,00	5,10	5,10	5,10	5,10	5,10	5,10	5,10	5,10
1.16.2.1.6.	TUBO, PVC, SOLDÁVEL, DE 25MM, INSTALADO EM RAMAL OU SUB-RAMAL DE ÁGUA - FORNECIMENTO E INSTALAÇÃO. AF_06/2022	UN	174,00	8,70	8,70	8,70	8,70	8,70	8,70	8,70	8,70
1.16.2.1.7.	FORNECIMENTO E INSTALAÇÃO DE PRESSURIZADOR ACOPLADO AO CHUVEIRO (TENSÃO: 220V - PRESSÃO MÍNIMA: 0,7MCA / PRESSÃO MÁXIMA: 2,5MCA - ENTRADA 1/2" / SAÍDA 1/2")	UN	20,00	1,00	1,00	1,00	1,00	1,00	1,00	1,00	1,00
1.16.2.2.	REGISTROS		-								
1.16.2.2.1.	REGISTRO DE PRESSÃO BRUTO, LATÃO, ROSCÁVEL, 3/4", COM ACABAMENTO E CANOPLA CROMADOS - FORNECIMENTO E INSTALAÇÃO. AF_08/2021	UN	20,00	1,00	1,00	1,00	1,00	1,00	1,00	1,00	1,00
1.16.2.2.2.	REGISTRO DE GAVETA BRUTO, LATÃO, ROSCÁVEL, 3/4", COM ACABAMENTO E CANOPLA CROMADOS - FORNECIMENTO E INSTALAÇÃO. AF_08/2021	UN	60,00	3,00	3,00	3,00	3,00	3,00	3,00	3,00	3,00
1.16.2.2.3.	REGISTRO DE ESFERA, PVC, SOLDÁVEL, COM VOLANTE, DN 32 MM - FORNECIMENTO E INSTALAÇÃO. AF_08/2021	UN	40,00	2,00	2,00	2,00	2,00	2,00	2,00	2,00	2,00
1.16.2.2.4.	ENGATE FLEXÍVEL EM PLÁSTICO BRANCO, 1/2" X 40CM - FORNECIMENTO E INSTALAÇÃO. AF_01/2020	UN	80,00	4,00	4,00	4,00	4,00	4,00	4,00	4,00	4,00
1.16.2.3.	ENTRADA / ALIMENTAÇÃO		-								
1.16.2.3.1.	KIT CAVALETE PARA MEDIÇÃO DE ÁGUA - ENTRADA INDIVIDUALIZADA, EM PVC 25 MM (3/4"), PARA 1 MEDIDOR - FORNECIMENTO E INSTALAÇÃO (EXCLUSIVE HIDRÔMETRO). AF_03/2024	UN	20,00	1,00	1,00	1,00	1,00	1,00	1,00	1,00	1,00
1.16.2.3.2.	CAIXA DE EMBUTIR EM POLICARBONATO PARA ABRIGO DE HIDRÔMETRO - FORNECIMENTO E INSTALAÇÃO (EXCLUSIVE HIDRÔMETRO).	UN	20,00	1,00	1,00	1,00	1,00	1,00	1,00	1,00	1,00
1.16.2.3.3.	REGISTRO DE GAVETA BRUTO, LATÃO, ROSCÁVEL, 3/4" - FORNECIMENTO E INSTALAÇÃO. AF_08/2021	UN	20,00	1,00	1,00	1,00	1,00	1,00	1,00	1,00	1,00
1.16.2.3.4.	TUBO, PVC, SOLDÁVEL, DE 25MM, INSTALADO EM RAMAL DE DISTRIBUIÇÃO DE ÁGUA - FORNECIMENTO E INSTALAÇÃO. AF_06/2022	M	135,00	6,75	6,75	6,75	6,75	6,75	6,75	6,75	6,75
1.16.2.3.5.	TUBO, PVC, SOLDÁVEL, DE 25MM, INSTALADO EM PRUMADA DE ÁGUA - FORNECIMENTO E INSTALAÇÃO. AF_06/2022	M	60,00	3,00	3,00	3,00	3,00	3,00	3,00	3,00	3,00
1.16.2.3.6.	JOELHO 90 GRAUS, PVC, SOLDÁVEL, DN 25MM, INSTALADO EM RAMAL DE DISTRIBUIÇÃO DE ÁGUA - FORNECIMENTO E INSTALAÇÃO. AF_06/2022	UN	40,00	2,00	2,00	2,00	2,00	2,00	2,00	2,00	2,00



PLQ - PLANILHA DE LEVANTAMENTO DE QUANTIDADES  
Memória de Cálculo - OGU

Grau de Sigilo  
#PUBLICO

APELIDO DO EMPREENDIMENTO CONSTRUÇÃO DE UNIDADES HABITACIONAIS	Nº TransfereGOV 040773/2025	Nº OPERAÇÃO 0	PROPONENTE / TOMADOR PREFEITURA MUNICIPAL DE SANTO ANTÔNIO RN
---	--------------------------------	------------------	--

Item	Descrição	Unidade	Quantidade	CASA 11	CASA 12	CASA 13	CASA 14	CASA 15	CASA 16	CASA 17	CASA 18
				11	12	13	14	15	16	17	18
<b>CONSTRUÇÃO DE UNIDADES HABITACIONAIS</b>				<b>127.844,36</b>	<b>127.844,36</b>	<b>127.844,36</b>	<b>127.844,36</b>	<b>127.844,36</b>	<b>127.844,36</b>	<b>127.844,36</b>	<b>127.844,36</b>
1.16.2.3.7.	TE, PVC, SOLDÁVEL, DN 25MM, INSTALADO EM RAMAL DE DISTRIBUIÇÃO DE ÁGUA - FORNECIMENTO E INSTALAÇÃO. AF_06/2022	UM	20,00	1,00	1,00	1,00	1,00	1,00	1,00	1,00	1,00
1.16.2.4.	CAIXA D'ÁGUA E BARRILETE		-								
1.16.2.4.1.	CAIXA D'ÁGUA EM POLIETILENO, 500 LITROS - FORNECIMENTO E INSTALAÇÃO. AF_06/2021	UN	20,00	1,00	1,00	1,00	1,00	1,00	1,00	1,00	1,00
1.16.2.4.2.	FURO EM CAIXA D'ÁGUA COM ESPESSURA DE 2 ATÉ 5 MM E DIÂMETRO DE 25 MM. AF_06/2021	UN	20,00	1,00	1,00	1,00	1,00	1,00	1,00	1,00	1,00
1.16.2.4.3.	FURO EM CAIXA D'ÁGUA COM ESPESSURA DE 2 ATÉ 5 MM E DIÂMETRO DE 32 MM. AF_06/2021	UN	40,00	2,00	2,00	2,00	2,00	2,00	2,00	2,00	2,00
1.16.2.4.4.	ADAPTADOR COM FLANGE E ANEL DE VEDAÇÃO, PVC, SOLDÁVEL, DN 25 MM X 3/4", INSTALADO EM RESERVAÇÃO PREDIAL DE ÁGUA - FORNECIMENTO E INSTALAÇÃO. AF_04/2024	UN	20,00	1,00	1,00	1,00	1,00	1,00	1,00	1,00	1,00
1.16.2.4.5.	ADAPTADOR COM FLANGE E ANEL DE VEDAÇÃO, PVC, SOLDÁVEL, DN 32 MM X 1", INSTALADO EM RESERVAÇÃO PREDIAL DE ÁGUA - FORNECIMENTO E INSTALAÇÃO. AF_04/2024	UN	40,00	2,00	2,00	2,00	2,00	2,00	2,00	2,00	2,00
1.16.2.4.6.	TORNEIRA DE BOIA PARA CAIXA D'ÁGUA, ROSCÁVEL, 3/4" - FORNECIMENTO E INSTALAÇÃO. AF_08/2021	UN	20,00	1,00	1,00	1,00	1,00	1,00	1,00	1,00	1,00
1.16.2.4.7.	JOELHO 90 GRAUS, PVC, SOLDÁVEL, DN 25MM, INSTALADO EM RAMAL DE DISTRIBUIÇÃO DE ÁGUA - FORNECIMENTO E INSTALAÇÃO. AF_06/2022	UN	160,00	8,00	8,00	8,00	8,00	8,00	8,00	8,00	8,00
1.16.2.4.8.	JOELHO 90 GRAUS, PVC, SOLDÁVEL, DN 32MM, INSTALADO EM RAMAL DE DISTRIBUIÇÃO DE ÁGUA - FORNECIMENTO E INSTALAÇÃO. AF_06/2022	UN	80,00	4,00	4,00	4,00	4,00	4,00	4,00	4,00	4,00
1.16.2.4.9.	JOELHO 45 GRAUS, PVC, SOLDÁVEL, DN 32MM, INSTALADO EM RAMAL DE DISTRIBUIÇÃO DE ÁGUA - FORNECIMENTO E INSTALAÇÃO. AF_06/2022	UN	20,00	1,00	1,00	1,00	1,00	1,00	1,00	1,00	1,00
1.16.2.4.10.	BUCHA DE REDUÇÃO, CURTA, PVC, SOLDÁVEL, DN 32 X 25 MM, INSTALADO EM RAMAL DE DISTRIBUIÇÃO DE ÁGUA - FORNECIMENTO E INSTALAÇÃO. AF_06/2022	UN	40,00	2,00	2,00	2,00	2,00	2,00	2,00	2,00	2,00
1.16.2.4.11.	TE, PVC, SOLDÁVEL, DN 32MM, INSTALADO EM RAMAL DE DISTRIBUIÇÃO DE ÁGUA - FORNECIMENTO E INSTALAÇÃO. AF_06/2022	UN	60,00	3,00	3,00	3,00	3,00	3,00	3,00	3,00	3,00
1.16.2.4.12.	TÊ DE REDUÇÃO, PVC, SOLDÁVEL, DN 32MM X 25MM, INSTALADO EM RAMAL DE DISTRIBUIÇÃO DE ÁGUA - FORNECIMENTO E INSTALAÇÃO. AF_06/2022	UN	20,00	1,00	1,00	1,00	1,00	1,00	1,00	1,00	1,00
1.16.2.4.13.	TUBO, PVC, SOLDÁVEL, DE 25MM, INSTALADO EM RAMAL DE DISTRIBUIÇÃO DE ÁGUA - FORNECIMENTO E INSTALAÇÃO. AF_06/2022	M	88,00	4,40	4,40	4,40	4,40	4,40	4,40	4,40	4,40
1.16.2.4.14.	TUBO, PVC, SOLDÁVEL, DE 32MM, INSTALADO EM RAMAL DE DISTRIBUIÇÃO DE ÁGUA - FORNECIMENTO E INSTALAÇÃO. AF_06/2022	M	211,00	10,55	10,55	10,55	10,55	10,55	10,55	10,55	10,55
1.16.2.5.	SANITÁRIAS / PLUVIAL		-								



PLQ - PLANILHA DE LEVANTAMENTO DE QUANTIDADES  
Memória de Cálculo - OGU

Grau de Sigilo  
#PUBLICO

APELIDO DO EMPREENDIMENTO CONSTRUÇÃO DE UNIDADES HABITACIONAIS	Nº TransfereGOV 040773/2025	Nº OPERAÇÃO 0	PROPONENTE / TOMADOR PREFEITURA MUNICIPAL DE SANTO ANTÔNIO RN
---	--------------------------------	------------------	--

Item	Descrição	Unidade	Quantidade	CASA 11	CASA 12	CASA 13	CASA 14	CASA 15	CASA 16	CASA 17	CASA 18
				11	12	13	14	15	16	17	18
<b>CONSTRUÇÃO DE UNIDADES HABITACIONAIS</b>				<b>127.844,36</b>	<b>127.844,36</b>	<b>127.844,36</b>	<b>127.844,36</b>	<b>127.844,36</b>	<b>127.844,36</b>	<b>127.844,36</b>	<b>127.844,36</b>
1.16.2.5.1.	JOELHO 45 GRAUS, PVC, SERIE NORMAL, ESGOTO PREDIAL, DN 40 MM, JUNTA SOLDÁVEL, FORNECIDO E INSTALADO EM RAMAL DE DESCARGA OU RAMAL DE ESGOTO SANITÁRIO. AF_08/2022	UN	60,00	3,00	3,00	3,00	3,00	3,00	3,00	3,00	3,00
1.16.2.5.2.	JOELHO 45 GRAUS, PVC, SERIE NORMAL, ESGOTO PREDIAL, DN 50 MM, JUNTA ELÁSTICA, FORNECIDO E INSTALADO EM RAMAL DE DESCARGA OU RAMAL DE ESGOTO SANITÁRIO. AF_08/2022	UN	40,00	2,00	2,00	2,00	2,00	2,00	2,00	2,00	2,00
1.16.2.5.3.	JOELHO 90 GRAUS, PVC, SERIE NORMAL, ESGOTO PREDIAL, DN 40 MM, JUNTA SOLDÁVEL, FORNECIDO E INSTALADO EM RAMAL DE DESCARGA OU RAMAL DE ESGOTO SANITÁRIO. AF_08/2022	UN	40,00	2,00	2,00	2,00	2,00	2,00	2,00	2,00	2,00
1.16.2.5.4.	JOELHO 90 GRAUS, PVC, SERIE NORMAL, ESGOTO PREDIAL, DN 50 MM, JUNTA ELÁSTICA, FORNECIDO E INSTALADO EM RAMAL DE DESCARGA OU RAMAL DE ESGOTO SANITÁRIO. AF_08/2022	UN	180,00	9,00	9,00	9,00	9,00	9,00	9,00	9,00	9,00
1.16.2.5.5.	JOELHO 90 GRAUS, PVC, SERIE NORMAL, ESGOTO PREDIAL, DN 100 MM, JUNTA ELÁSTICA, FORNECIDO E INSTALADO EM RAMAL DE DESCARGA OU RAMAL DE ESGOTO SANITÁRIO. AF_08/2022	UN	20,00	1,00	1,00	1,00	1,00	1,00	1,00	1,00	1,00
1.16.2.5.6.	TE, PVC, SERIE NORMAL, ESGOTO PREDIAL, DN 50 X 50 MM, JUNTA ELÁSTICA, FORNECIDO E INSTALADO EM RAMAL DE DESCARGA OU RAMAL DE ESGOTO SANITÁRIO. AF_08/2022	UN	20,00	1,00	1,00	1,00	1,00	1,00	1,00	1,00	1,00
1.16.2.5.7.	JUNÇÃO DE REDUÇÃO INVERTIDA, PVC, SÉRIE NORMAL, ESGOTO PREDIAL, DN 100 X 50 MM, JUNTA ELÁSTICA, FORNECIDO E INSTALADO EM RAMAL DE DESCARGA OU RAMAL DE ESGOTO SANITÁRIO. AF_08/2022	UN	20,00	1,00	1,00	1,00	1,00	1,00	1,00	1,00	1,00
1.16.2.5.8.	TERMINAL DE VENTILAÇÃO, PVC, SÉRIE NORMAL, ESGOTO PREDIAL, DN 50 MM, JUNTA SOLDÁVEL, FORNECIDO E INSTALADO EM PRUMADA DE ESGOTO SANITÁRIO OU VENTILAÇÃO. AF_08/2022	UN	20,00	1,00	1,00	1,00	1,00	1,00	1,00	1,00	1,00
1.16.2.5.9.	TUBO PVC, SERIE NORMAL, ESGOTO PREDIAL, DN 40 MM, FORNECIDO E INSTALADO EM RAMAL DE DESCARGA OU RAMAL DE ESGOTO SANITÁRIO. AF_08/2022	M	67,00	3,35	3,35	3,35	3,35	3,35	3,35	3,35	3,35
1.16.2.5.10.	TUBO PVC, SERIE NORMAL, ESGOTO PREDIAL, DN 50 MM, FORNECIDO E INSTALADO EM RAMAL DE DESCARGA OU RAMAL DE ESGOTO SANITÁRIO. AF_08/2022	M	204,20	10,21	10,21	10,21	10,21	10,21	10,21	10,21	10,21
1.16.2.5.11.	TUBO PVC, SERIE NORMAL, ESGOTO PREDIAL, DN 50 MM, FORNECIDO E INSTALADO EM PRUMADA DE ESGOTO SANITÁRIO OU VENTILAÇÃO. AF_08/2022	M	80,00	4,00	4,00	4,00	4,00	4,00	4,00	4,00	4,00
1.16.2.5.12.	TUBO PVC, SERIE NORMAL, ESGOTO PREDIAL, DN 100 MM, FORNECIDO E INSTALADO EM RAMAL DE DESCARGA OU RAMAL DE ESGOTO SANITÁRIO. AF_08/2022	M	676,00	33,80	33,80	33,80	33,80	33,80	33,80	33,80	33,80
1.16.2.5.13.	TANQUE SÉPTICO CIRCULAR, EM CONCRETO PRÉ-MOLDADO, DIÂMETRO INTERNO = 1,10 M, ALTURA INTERNA = 2,50 M, VOLUME ÚTIL: 2138,2 L (PARA 5 CONTRIBUINTES). AF_12/2020	UNID	20,00	1,00	1,00	1,00	1,00	1,00	1,00	1,00	1,00
1.16.2.5.14.	SUMIDOURO CIRCULAR, EM CONCRETO PRÉ-MOLDADO, DIÂMETRO INTERNO = 1,88 M, ALTURA INTERNA = 2,00 M, ÁREA DE INFILTRAÇÃO: 13,1 M² (PARA 5 CONTRIBUINTES). AF_12/2020	UN	20,00	1,00	1,00	1,00	1,00	1,00	1,00	1,00	1,00
1.16.2.6.	ACESSÓRIOS/CAIXAS		-								



**PLQ - PLANILHA DE LEVANTAMENTO DE QUANTIDADES**  
Memória de Cálculo - OGU

Grau de Sigilo  
**#PUBLICO**

**APELIDO DO EMPREENDIMENTO**  
CONSTRUÇÃO DE UNIDADES HABITACIONAIS

**Nº TransfereGOV**  
040773/2025

**Nº OPERAÇÃO**  
0

**PROPONENTE / TOMADOR**  
PREFEITURA MUNICIPAL DE SANTO ANTÔNIO RN

Item	Descrição	Unidade	Quantidade	CASA 11	CASA 12	CASA 13	CASA 14	CASA 15	CASA 16	CASA 17	CASA 18
				11	12	13	14	15	16	17	18
<b>CONSTRUÇÃO DE UNIDADES HABITACIONAIS</b>				<b>127.844,36</b>	<b>127.844,36</b>	<b>127.844,36</b>	<b>127.844,36</b>	<b>127.844,36</b>	<b>127.844,36</b>	<b>127.844,36</b>	<b>127.844,36</b>
1.16.2.6.1.	CAIXA ENTERRADA HIDRÁULICA RETANGULAR EM ALVENARIA COM TIJOLOS CERÂMICOS MACIÇOS, DIMENSÕES INTERNAS: 0,6X0,6X0,6 M PARA REDE DE ESGOTO. AF_12/2020	UN	100,00	5,00	5,00	5,00	5,00	5,00	5,00	5,00	5,00
1.16.2.6.2.	CAIXA SIFONADA, PVC, DN 100 X 100 X 50 MM, JUNTA ELÁSTICA, FORNECIDA E INSTALADA EM RAMAL DE DESCARGA OU EM RAMAL DE ESGOTO SANITÁRIO. AF_08/2022	UN	20,00	1,00	1,00	1,00	1,00	1,00	1,00	1,00	1,00
1.16.2.6.3.	RALO SIFONADO REDONDO, PVC, DN 100 X 40 MM, JUNTA SOLDÁVEL, FORNECIDO E INSTALADO EM RAMAL DE DESCARGA OU EM RAMAL DE ESGOTO SANITÁRIO. AF_08/2022	UN	20,00	1,00	1,00	1,00	1,00	1,00	1,00	1,00	1,00
1.16.2.6.4.	RALO SECO CÔNICO, PVC, DN 100 X 40 MM, JUNTA SOLDÁVEL, FORNECIDO E INSTALADO EM RAMAL DE DESCARGA OU EM RAMAL DE ESGOTO SANITÁRIO. AF_08/2022	UN	20,00	1,00	1,00	1,00	1,00	1,00	1,00	1,00	1,00
1.16.2.6.5.	CAIXA DE GORDURA SIMPLES (CAPACIDADE: 36L), RETANGULAR, EM ALVENARIA COM TIJOLOS CERÂMICOS MACIÇOS, DIMENSÕES INTERNAS = 0,2X0,4 M, ALTURA INTERNA = 0,8 M. AF_12/2020	UN	20,00	1,00	1,00	1,00	1,00	1,00	1,00	1,00	1,00
1.17.	<b>APARELHOS, METAIS E BANCADAS</b>		-								
1.17.0.0.1.	VASO SANITÁRIO SIFONADO COM CAIXA ACOPLADA LOUÇA BRANCA, INCLUSO ENGATE FLEXÍVEL EM PLÁSTICO BRANCO, 1/2 X 40CM - FORNECIMENTO E INSTALAÇÃO. AF_01/2020	UN	18,00	1,00	1,00	1,00	1,00	1,00	1,00	1,00	1,00
1.17.0.0.2.	LAVATÓRIO LOUÇA BRANCA SUSPENSO, 29,5 X 39CM OU EQUIVALENTE, PADRÃO POPULAR, INCLUSO SIFÃO FLEXÍVEL EM PVC, VÁLVULA E ENGATE FLEXÍVEL 30CM EM PLÁSTICO E TORNEIRA CROMADA DE MESA, PADRÃO POPULAR - FORNECIMENTO E INSTALAÇÃO. AF_01/2020	UN	20,00	1,00	1,00	1,00	1,00	1,00	1,00	1,00	1,00
1.17.0.0.3.	BANCADA DE MÁRMORE SINTÉTICO 120 X 60CM, COM CUBA INTEGRADA, INCLUSO SIFÃO TIPO FLEXÍVEL EM PVC, VÁLVULA EM PLÁSTICO CROMADO TIPO AMERICANA E TORNEIRA CROMADA LONGA, DE PAREDE, PADRÃO POPULAR - FORNECIMENTO E INSTALAÇÃO. AF_01/2020	M2	14,40	0,72	0,72	0,72	0,72	0,72	0,72	0,72	0,72
1.17.0.0.4.	TANQUE DE MÁRMORE SINTÉTICO COM COLUNA, 22L OU EQUIVALENTE, INCLUSO SIFÃO FLEXÍVEL EM PVC, VÁLVULA PLÁSTICA E TORNEIRA DE METAL CROMADO PADRÃO POPULAR - FORNECIMENTO E INSTALAÇÃO. AF_01/2020	UN	20,00	1,00	1,00	1,00	1,00	1,00	1,00	1,00	1,00
1.17.0.0.5.	CHUVEIRO ELÉTRICO COMUM CORPO PLÁSTICO, TIPO DUCHA - FORNECIMENTO E INSTALAÇÃO. AF_01/2020	UN	20,00	1,00	1,00	1,00	1,00	1,00	1,00	1,00	1,00
1.17.0.0.6.	KIT DE ACESSÓRIOS PARA BANHEIRO EM METAL CROMADO, 5 PECAS, INCLUSO FIXAÇÃO. AF_01/2020	UN	20,00	1,00	1,00	1,00	1,00	1,00	1,00	1,00	1,00
1.17.0.0.7.	VASO SANITARIO SIFONADO CONVENCIONAL PARA PCD SEM FURO FRONTAL COM LOUÇA BRANCA SEM ASSENTO - FORNECIMENTO E INSTALAÇÃO	UN	2,00								
1.17.0.0.8.	BANCO ARTICULADO, EM AÇO INOX, PARA PCD, FIXADO NA PAREDE - FORNECIMENTO E INSTALAÇÃO	UN	2,00								
1.17.0.0.9.	PUXADOR PARA PCD, FIXADO NA PORTA - FORNECIMENTO E INSTALAÇÃO	UN	2,00								



PLQ - PLANILHA DE LEVANTAMENTO DE QUANTIDADES  
Memória de Cálculo - OGU

Grau de Sigilo  
#PUBLICO

APELIDO DO EMPREENDIMENTO CONSTRUÇÃO DE UNIDADES HABITACIONAIS	Nº TransfereGOV 040773/2025	Nº OPERAÇÃO 0	PROPONENTE / TOMADOR PREFEITURA MUNICIPAL DE SANTO ANTÔNIO RN
---	--------------------------------	------------------	--

Item	Descrição	Unidade	Quantidade	CASA 11	CASA 12	CASA 13	CASA 14	CASA 15	CASA 16	CASA 17	CASA 18
				11	12	13	14	15	16	17	18
<b>CONSTRUÇÃO DE UNIDADES HABITACIONAIS</b>				<b>127.844,36</b>	<b>127.844,36</b>	<b>127.844,36</b>	<b>127.844,36</b>	<b>127.844,36</b>	<b>127.844,36</b>	<b>127.844,36</b>	<b>127.844,36</b>
1.17.0.0.10.	BARRA DE APOIO EM "L", EM ACO INOX POLIDO 70 X 70 CM, FIXADA NA PAREDE - FORNECIMENTO E INSTALACAO	UN	2,00								
1.17.0.0.11.	BARRA DE APOIO RETA, EM ACO INOX POLIDO, COMPRIMENTO 70 CM, FIXADA NA PAREDE - FORNECIMENTO E INSTALAÇÃO	UN	2,00								
1.17.0.0.12.	BARRA DE APOIO LATERAL ARTICULADA, COM TRAVA, EM ACO INOX POLIDO, FIXADA NA PAREDE - FORNECIMENTO E INSTALAÇÃO.	UN	2,00								
1.18.	COMPLEMENTAÇÕES		-								
1.18.0.0.1.	LIMPEZA DE BACIA SANITÁRIA, BIDÊ OU MICTÓRIO EM LOUÇA, INCLUSIVE METAIS CORRESPONDENTES. AF_04/2019	UN	20,00	1,00	1,00	1,00	1,00	1,00	1,00	1,00	1,00
1.18.0.0.2.	LIMPEZA DE BANCADA DE PEDRA (MÁRMORE OU GRANITO). AF_04/2019	M2	14,40	0,72	0,72	0,72	0,72	0,72	0,72	0,72	0,72
1.18.0.0.3.	LIMPEZA DE CONTRAPISO COM VASSOURA A SECO. AF_04/2019	M2	323,00	16,15	16,15	16,15	16,15	16,15	16,15	16,15	16,15
1.18.0.0.4.	LIMPEZA DE FORRO REMOVÍVEL COM PANO ÚMIDO. AF_04/2019	M2	718,00	35,90	35,90	35,90	35,90	35,90	35,90	35,90	35,90
1.18.0.0.5.	LIMPEZA DE JANELA DE VIDRO COM CAIXILHO EM AÇO/ALUMÍNIO/PVC. AF_04/2019	M2	80,00	4,00	4,00	4,00	4,00	4,00	4,00	4,00	4,00
1.18.0.0.6.	LIMPEZA DE PISO CERÂMICO OU PORCELANATO UTILIZANDO DETERGENTE NEUTRO E ESCOVAÇÃO MANUAL. AF_04/2019	M2	949,20	47,46	47,46	47,46	47,46	47,46	47,46	47,46	47,46
1.18.0.0.7.	LIMPEZA DE PORTA DE MADEIRA. AF_04/2019	M2	336,00	16,80	16,80	16,80	16,80	16,80	16,80	16,80	16,80
1.18.0.0.8.	LIMPEZA DE REVESTIMENTO CERÂMICO EM PAREDE UTILIZANDO DETERGENTE NEUTRO E ESCOVAÇÃO MANUAL. AF_04/2019	M2	318,40	15,92	15,92	15,92	15,92	15,92	15,92	15,92	15,92
1.18.0.0.9.	LIMPEZA DE TANQUE OU LAVATÓRIO DE LOUÇA ISOLADO, INCLUSIVE METAIS CORRESPONDENTES. AF_04/2019	UN	40,00	2,00	2,00	2,00	2,00	2,00	2,00	2,00	2,00

SANTO ANTÔNIO / RN

Local

sexta-feira, 12 de dezembro de 2025

Data

Responsável Técnico

Nome: MARIA HELENA BEZERRA DE OLIVEIRA

CREA/CAU: 211502646-2

ART/RRT: RN20250835706



PLQ - PLANILHA DE LEVANTAMENTO DE QUANTIDADES  
Memória de Cálculo - OGU

Grau de Sigilo  
#PUBLICO

APELIDO DO EMPREENDIMENTO CONSTRUÇÃO DE UNIDADES HABITACIONAIS	Nº TransfereGOV 040773/2025	Nº OPERAÇÃO 0	PROPONENTE / TOMADOR PREFEITURA MUNICIPAL DE SANTO ANTÔNIO RN
---	--------------------------------	------------------	--

Item	Descrição	Unidade	Quantidade	CASA 19	CASA 20	21								
				19	20	21								
<b>CONSTRUÇÃO DE UNIDADES HABITACIONAIS</b>														
1.	<b>CONSTRUÇÃO UNIDADES HABITACIONAIS</b>		-	131.849,01	131.849,01									
1.1.	ADMINISTRAÇÃO OBRA		-											
1.1.0.0.1.	ADMINISTRAÇÃO OBRA	UNID	1,00	0,05	0,05									
1.2.	SERVIÇOS PRELIMINARES		-											
1.2.0.0.1.	FORNECIMENTO E INSTALAÇÃO DE PLACA DE OBRA COM CHAPA GALVANIZADA E ESTRUTURA DE MADEIRA. AF_03/2022_PS	M²	6,48											
1.2.0.0.2.	LOCAÇÃO CONVENCIONAL DE OBRA, UTILIZANDO GABARITO DE TÁBUAS CORRIDAS PONTALETADAS A CADA 1,50M - 2 UTILIZAÇÕES. AF_03/2024	M	215,60	10,78	10,78									
1.3.	FUNDAÇÕES E CONTENÇÕES		-											
1.3.1.	RADIER		-											
1.3.1.0.1.	ESCAVAÇÃO MECANIZADA PARA BLOCO DE COROAMENTO OU SAPATA COM RETROESCAVADEIRA (INCLUINDO ESCAVAÇÃO PARA COLOCAÇÃO DE FÓRMAS). AF_01/2024	M3	250,60	12,53	12,53									
1.3.1.0.2.	COMPACTAÇÃO MECÂNICA DE SOLO PARA EXECUÇÃO DE RADIER, PISO DE CONCRETO OU LAJE SOBRE SOLO, COM COMPACTADOR DE SOLOS A PERCUSSÃO. AF_09/2021	M2	1.138,80	56,94	56,94									
1.3.1.0.3.	CAMADA SEPARADORA PARA EXECUÇÃO DE RADIER, PISO DE CONCRETO OU LAJE SOBRE SOLO, EM LONA PLÁSTICA. AF_09/2021	M2	1.138,80	56,94	56,94									
1.3.1.0.4.	LASTRO COM MATERIAL GRANULAR, APLICADO EM PISOS OU LAJES SOBRE SOLO, ESPESSURA DE *5 CM*. AF_01/2024	M3	53,80	2,69	2,69									
1.3.1.0.5.	FABRICAÇÃO, MONTAGEM E DESMONTAGEM DE FORMA PARA RADIER, PISO DE CONCRETO OU LAJE SOBRE SOLO, EM MADEIRA SERRADA, 4 UTILIZAÇÕES. AF_09/2021	M2	133,40	6,67	6,67									
1.3.1.0.6.	ARMAÇÃO DE LAJE DE ESTRUTURA CONVENCIONAL DE CONCRETO ARMADO UTILIZANDO AÇO CA-50 DE 6,3 MM - MONTAGEM. AF_06/2022	KG	7.240,00	362,00	362,00									
1.3.1.0.7.	ARMAÇÃO DE PILAR OU VIGA DE ESTRUTURA CONVENCIONAL DE CONCRETO ARMADO UTILIZANDO AÇO CA-50 DE 10,0 MM - MONTAGEM. AF_06/2022	KG	572,00	28,60	28,60									
1.3.1.0.8.	ARMAÇÃO DE PILAR OU VIGA DE ESTRUTURA CONVENCIONAL DE CONCRETO ARMADO UTILIZANDO AÇO CA-60 DE 5,0 MM - MONTAGEM. AF_06/2022	KG	78,00	3,90	3,90									
1.3.1.0.9.	CONCRETAGEM DE RADIER, PISO DE CONCRETO OU LAJE SOBRE SOLO, FCK 20 MPA - LANÇAMENTO, ADENSAMENTO E ACABAMENTO. AF_09/2021	M3	181,60	9,08	9,08									
1.3.1.0.10.	REATERRO MANUAL DE VALAS, COM COMPACTADOR DE SOLOS DE PERCUSSÃO. AF_08/2023	M3	13,60	0,68	0,68									
1.3.2.	IMPERMEABILIZAÇÕES		-											
1.3.2.0.1.	IMPERMEABILIZAÇÃO DE SUPERFÍCIE COM ARGAMASSA POLIMÉRICA / MEMBRANA ACRÍLICA, 3 DEMÃOS. AF_09/2023	M2	632,40	31,62	31,62									
1.3.2.0.2.	VEU DE POLIESTER PARA IMPERMEABILIZACAO	M2	92,40	4,62	4,62									
1.4.	SUPRAESTRUTURA		-											

APELIDO DO EMPREENDIMENTO CONSTRUÇÃO DE UNIDADES HABITACIONAIS	Nº TransfereGOV 040773/2025	Nº OPERAÇÃO 0	PROPONENTE / TOMADOR PREFEITURA MUNICIPAL DE SANTO ANTÔNIO RN
---	--------------------------------	------------------	--

Item	Descrição	Unidade	Quantidade	CASA 19	CASA 20	21					
				19	20	21					
<b>CONSTRUÇÃO DE UNIDADES HABITACIONAIS</b>				<b>131.849,01</b>	<b>131.849,01</b>						
1.4.0.0.1.	MONTAGEM E DESMONTAGEM DE FÔRMA DE PILARES RETANGULARES E ESTRUTURAS SIMILARES, PÉ-DIREITO SIMPLES, EM CHAPA DE MADEIRA COMPENSADA RESINADA, 8 UTILIZAÇÕES. AF_09/2020	M2	287,80	14,39	14,39						
1.4.0.0.2.	MONTAGEM E DESMONTAGEM DE FÔRMA DE VIGA, SEM ESCORAMENTO, PÉ-DIREITO SIMPLES, EM CHAPA DE MADEIRA RESINADA, 8 UTILIZAÇÕES.	M2	410,80	20,54	20,54						
1.4.0.0.3.	MONTAGEM E DESMONTAGEM DE FÔRMA DE VIGA, ESCORAMENTO COM GARFO DE MADEIRA, PÉ-DIREITO SIMPLES, EM CHAPA DE MADEIRA RESINADA, 8 UTILIZAÇÕES. AF_09/2020	M2	82,60	4,13	4,13						
1.4.0.0.4.	ARMAÇÃO DE PILAR OU VIGA DE ESTRUTURA CONVENCIONAL DE CONCRETO ARMADO UTILIZANDO AÇO CA-60 DE 5,0 MM - MONTAGEM. AF_06/2022	KG	1.408,00	70,40	70,40						
1.4.0.0.5.	ARMAÇÃO DE PILAR OU VIGA DE ESTRUTURA CONVENCIONAL DE CONCRETO ARMADO UTILIZANDO AÇO CA-50 DE 6,3 MM - MONTAGEM. AF_06/2022	KG	300,00	15,00	15,00						
1.4.0.0.6.	ARMAÇÃO DE PILAR OU VIGA DE ESTRUTURA CONVENCIONAL DE CONCRETO ARMADO UTILIZANDO AÇO CA-50 DE 8,0 MM - MONTAGEM. AF_06/2022	KG	1.306,00	65,30	65,30						
1.4.0.0.7.	ARMAÇÃO DE PILAR OU VIGA DE ESTRUTURA CONVENCIONAL DE CONCRETO ARMADO UTILIZANDO AÇO CA-50 DE 10,0 MM - MONTAGEM. AF_06/2022	KG	1.712,00	85,60	85,60						
1.4.0.0.8.	LAJE PRÉ-MOLDADA UNIDIRECIONAL, BIAPOIADA, PARA PISO, ENCHIMENTO EM CERÂMICA, VIGOTA CONVENCIONAL, ALTURA TOTAL DA LAJE (ENCHIMENTO+CAPA) = (8+4). AF_11/2020	M2	115,40	5,77	5,77						
1.4.0.0.9.	CONCRETAGEM DE PILARES, FCK = 20 MPA, COM USO DE BALDES - LANÇAMENTO, ADENSAMENTO E ACABAMENTO.	M3	25,60	1,28	1,28						
1.4.0.0.10.	CONCRETAGEM DE VIGAS E LAJES, FCK=20 MPA, PARA QUALQUER TIPO DE LAJE COM BALDES EM EDIFICAÇÃO TÉRREA - LANÇAMENTO, ADENSAMENTO E ACABAMENTO.	M3	35,60	1,78	1,78						
1.5.	PAREDES E PAINÉIS		-								
1.5.1.	ALVENARIA/FECHAMENTOS		-								
1.5.1.0.1.	ALVENARIA DE VEDAÇÃO DE BLOCOS CERÂMICOS FURADOS NA HORIZONTAL DE 9X19X19 CM (ESPESSURA 9 CM) E ARGAMASSA DE ASSENTAMENTO COM PREPARO EM BETONEIRA. AF_12/2021	M2	1.730,00	86,50	86,50						
1.5.1.0.2.	VERGA PRÉ-MOLDADA PARA PORTAS COM ATÉ 1,5 M DE VÃO. AF_03/2016	M	324,00	16,20	16,20						
1.5.1.0.3.	CONTRAVERGA MOLDADA IN LOCO EM CONCRETO, ESPESSURA DE *10* CM. AF_03/2024	M	184,00	9,20	9,20						
1.5.2.	ESQUADRIAS METÁLICAS		-								
1.5.2.0.1.	PORTA DE ALUMÍNIO DE ABRIR COM LAMBRI, COM GUARNIÇÃO, FIXAÇÃO COM PARAFUSOS - FORNECIMENTO E INSTALAÇÃO. AF_12/2019	M2	67,20	3,36	3,36						



PLQ - PLANILHA DE LEVANTAMENTO DE QUANTIDADES  
Memória de Cálculo - OGU

Grau de Sigilo  
#PUBLICO

APELIDO DO EMPREENDIMENTO CONSTRUÇÃO DE UNIDADES HABITACIONAIS	Nº TransfereGOV 040773/2025	Nº OPERAÇÃO 0	PROPONENTE / TOMADOR PREFEITURA MUNICIPAL DE SANTO ANTÔNIO RN
---	--------------------------------	------------------	--

Item	Descrição	Unidade	Quantidade	CASA 19	CASA 20	21								
				19	20	21								
<b>CONSTRUÇÃO DE UNIDADES HABITACIONAIS</b>														
1.5.2.0.2.	JANELA DE ALUMÍNIO DE CORRER COM 2 FOLHAS PARA VIDROS, COM VIDROS, BATENTE, ACABAMENTO COM ACETATO OU BRILHANTE E FERRAGENS. EXCLUSIVE ALIZAR E CONTRAMARCO. FORNECIMENTO E INSTALAÇÃO. AF_12/2019	M2	52,00	2,60	2,60									
1.5.2.0.3.	JANELA DE ALUMÍNIO DE CORRER COM 3 FOLHAS (2 VENEZIANAS E 1 FOLHA PARA VIDRO.VIDRO INCLUSO), BATENTE/ REQUADRO 6 A 14 CM, SEM ACABAMENTO, FIXAÇÃO COM PARAFUSO, SEM GUARNIÇÃO/ ALIZAR, DIMENSÕES 100X120 CM, VEDAÇÃO COM SILICONE, EXCLUSIVE CONTRAMARCO - FORNECIMENTO E INSTALAÇÃO. AF_11/2024	M2	56,00	2,80	2,80									
1.5.2.0.4.	JANELA DE ALUMÍNIO TIPO MAXIM-AR, COM VIDROS, BATENTE E FERRAGENS. EXCLUSIVE ALIZAR, ACABAMENTO E CONTRAMARCO, FIXAÇÃO COM PARAFUSO. FORNECIMENTO E INSTALAÇÃO. AF_11/2024	M2	9,60	0,48	0,48									
1.5.3.	<b>ESQUADRIAS DE MADEIRAS</b>		-											
1.5.3.0.1.	KIT DE PORTA DE MADEIRA PARA PINTURA, SEMI-OCA (LEVE OU MÉDIA), PADRÃO POPULAR, 80X210CM, ESPESSURA DE 3,5CM, ITENS INCLUSOS: DOBRADIÇAS, MONTAGEM E INSTALAÇÃO DO BATENTE, FECHADURA COM EXECUÇÃO DO FURO - FORNECIMENTO E INSTALAÇÃO. AF_12/2019	UN	60,00	3,00	3,00									
1.6.	<b>COBERTURA E PROTEÇÕES</b>		-											
1.6.1.	<b>TELHADOS</b>		-											
1.6.1.0.1.	TRAMA DE MADEIRA COMPOSTA POR RIPAS, CAIBROS E TERÇAS PARA TELHADOS DE ATÉ 2 ÁGUAS PARA TELHA CERÂMICA CAPA-CANAL, INCLUSO TRANSPORTE VERTICAL. AF_07/2019 (ÁREA DE PROJEÇÃO DO TELHADO)	M2	1.469,80	73,49	73,49									
1.6.1.0.2.	TELHAMENTO COM TELHA CERÂMICA CAPA-CANAL, TIPO PAULISTA, COM ATÉ 2 ÁGUAS, INCLUSO TRANSPORTE VERTICAL. AF_07/2019 (ÁREA DE PROJEÇÃO DO TELHADO)	M2	1.469,80	73,49	73,49									
1.6.1.0.3.	PINTURA IMUNIZANTE PARA MADEIRA, 1 DEMÃO. AF_01/2021	M2	2.076,00	103,80	103,80									
1.6.1.0.4.	AMARRAÇÃO DE TELHAS CERÂMICAS OU DE CONCRETO. AF_07/2019	UN	10.520,00	526,00	526,00									
1.6.1.0.5.	CUMEEIRA PARA TELHA CERÂMICA EMBOÇADA COM ARGAMASSA TRAÇO 1:2:9 (CIMENTO, CAL E AREIA) PARA TELHADOS COM ATÉ 2 ÁGUAS, INCLUSO TRANSPORTE VERTICAL. AF_07/2019	M	213,00	10,65	10,65									
1.6.1.0.6.	FABRICAÇÃO E INSTALAÇÃO DE TESOURA INTEIRA EM MADEIRA NÃO APARELHADA, VÃO DE 6 M, PARA TELHA CERÂMICA OU DE CONCRETO, INCLUSO IÇAMENTO. AF_07/2019	UN	80,00	4,00	4,00									
1.7.	<b>REVESTIMENTOS</b>		-											
1.7.1.	<b>REVESTIMENTOS INTERNOS</b>		-											
1.7.1.0.1.	CHAPISCO APLICADO EM ALVENARIAS E ESTRUTURAS DE CONCRETO INTERNAS, COM COLHER DE PEDREIRO. ARGAMASSA TRAÇO 1:3 COM PREPARO EM BETONEIRA 400L. AF_10/2022	M2	2.722,00	136,10	136,10									



PLQ - PLANILHA DE LEVANTAMENTO DE QUANTIDADES  
Memória de Cálculo - OGU

Grau de Sigilo  
#PUBLICO

APELIDO DO EMPREENDIMENTO CONSTRUÇÃO DE UNIDADES HABITACIONAIS	Nº TransfereGOV 040773/2025	Nº OPERAÇÃO 0	PROPONENTE / TOMADOR PREFEITURA MUNICIPAL DE SANTO ANTÔNIO RN
---	--------------------------------	------------------	--

Item	Descrição	Unidade	Quantidade	CASA 19	CASA 20	21					
				19	20	21					
<b>CONSTRUÇÃO DE UNIDADES HABITACIONAIS</b>				<b>131.849,01</b>	<b>131.849,01</b>						
1.7.1.0.2.	CHAPISCO APLICADO NO TETO OU EM ALVENARIA E ESTRUTURA, COM ROLO PARA TEXTURA ACRÍLICA. ARGAMASSA TRAÇO 1:4 E EMULSÃO POLIMÉRICA (ADESIVO) COM PREPARO EM BETONEIRA 400L. AF_10/2022	M2	88,80	4,44	4,44						
1.7.1.0.3.	EMBOÇO, EM ARGAMASSA TRAÇO 1:2:8, PREPARO MECÂNICO, APLICADO MANUALMENTE EM PAREDES INTERNAS, PARA AMBIENTES COM ÁREA MENOR QUE 5M², E = 10MM, COM TALISCAS. AF_03/2024	M2	469,80	23,49	23,49						
1.7.1.0.4.	MASSA ÚNICA, EM ARGAMASSA TRAÇO 1:2:8, PREPARO MECÂNICO, APLICADA MANUALMENTE EM PAREDES INTERNAS DE AMBIENTES COM ÁREA ENTRE 5M² E 10M², E = 10MM, COM TALISCAS. AF_03/2024	M2	1.601,00	80,05	80,05						
1.7.1.0.5.	MASSA ÚNICA, EM ARGAMASSA TRAÇO 1:2:8 PREPARO MECÂNICO, APLICADA MANUALMENTE EM PAREDES INTERNAS DE AMBIENTES COM ÁREA MAIOR QUE 10M², E = 10MM, COM TALISCAS. AF_03/2024	M2	651,20	32,56	32,56						
1.7.1.0.6.	MASSA ÚNICA, EM ARGAMASSA TRAÇO 1:2:8, PREPARO MECÂNICO, APLICADA MANUALMENTE EM TETO, E = 10MM, COM TALISCAS. AF_03/2024	M2	88,80	4,44	4,44						
1.8.	<b>REVESTIMENTOS CERÂMICOS</b>		-								
1.8.0.0.1.	REVESTIMENTO CERÂMICO PARA PAREDES COM PLACAS TIPO ESMALTADA DE DIMENSÕES 20X20 CM APLICADAS A MEIA ALTURA DAS PAREDES. AF_02/2023_PE	M2	393,00	19,65	19,65						
1.8.0.0.2.	REVESTIMENTO CERÂMICO PARA PAREDES INTERNAS COM PLACAS TIPO ESMALTADA DE DIMENSÕES 20X20 CM APLICADAS NA ALTURA INTEIRA DAS PAREDES. AF_02/2023_PE	M2	76,80	3,84	3,84						
1.9.	<b>REVESTIMENTOS EXTERNOS</b>		-								
1.9.0.0.1.	CHAPISCO APLICADO EM ALVENARIA (COM PRESENÇA DE VÃOS) E ESTRUTURAS DE CONCRETO DE FACHADA, COM COLHER DE PEDREIRO. ARGAMASSA TRAÇO 1:3 COM PREPARO EM BETONEIRA 400L. AF_10/2022	M2	607,00	30,35	30,35						
1.9.0.0.2.	CHAPISCO APLICADO EM ALVENARIA (SEM PRESENÇA DE VÃOS) E ESTRUTURAS DE CONCRETO DE FACHADA, COM COLHER DE PEDREIRO. ARGAMASSA TRAÇO 1:3 COM PREPARO EM BETONEIRA 400L. AF_10/2022	M2	609,00	30,45	30,45						
1.9.0.0.3.	EMBOÇO OU MASSA ÚNICA EM ARGAMASSA TRAÇO 1:2:8, PREPARO MECÂNICO COM BETONEIRA 400 L, APLICADA MANUALMENTE EM PANOS CEGOS DE FACHADA (SEM PRESENÇA DE VÃOS), ESPESSURA DE 25 MM. AF_08/2022	M2	609,00	30,45	30,45						
1.9.0.0.4.	EMBOÇO OU MASSA ÚNICA EM ARGAMASSA TRAÇO 1:2:8, PREPARO MECÂNICO COM BETONEIRA 400 L, APLICADA MANUALMENTE EM PANOS DE FACHADA COM PRESENÇA DE VÃOS, ESPESSURA DE 25 MM. AF_08/2022	M2	607,00	30,35	30,35						
1.10.	<b>FORROS</b>		-								



**PLQ - PLANILHA DE LEVANTAMENTO DE QUANTIDADES**  
Memória de Cálculo - OGU

Grau de Sigilo  
**#PUBLICO**

<b>APELIDO DO EMPREENDIMENTO</b> CONSTRUÇÃO DE UNIDADES HABITACIONAIS	<b>Nº TransfereGOV</b> 040773/2025	<b>Nº OPERAÇÃO</b> 0	<b>PROPONENTE / TOMADOR</b> PREFEITURA MUNICIPAL DE SANTO ANTÔNIO RN
--	---------------------------------------	-------------------------	---

Item	Descrição	Unidade	Quantidade	CASA 19	CASA 20	21					
				19	20	21					
<b>CONSTRUÇÃO DE UNIDADES HABITACIONAIS</b>				<b>131.849,01</b>	<b>131.849,01</b>						
1.10.0.0.1.	FORRO EM RÉGUAS DE PVC, FRISADO, PARA AMBIENTES RESIDENCIAIS, INCLUSIVE ESTRUTURA UNIDIRECIONAL DE FIXAÇÃO. AF_08/2023_PS (NÃO É NECESSÁRIO ACABAMENTO)	M2	718,00	35,90	35,90						
1.11.	PINTURAS INTERNAS		-								
1.11.0.0.1.	FUNDO SELADOR ACRÍLICO, APLICAÇÃO MANUAL EM PAREDE, UMA DEMÃO. AF_04/2023	M2	2.252,20	112,61	112,61						
1.11.0.0.2.	FUNDO SELADOR ACRÍLICO, APLICAÇÃO MANUAL EM TETO, UMA DEMÃO. AF_04/2023	M2	88,80	4,44	4,44						
1.11.0.0.3.	PINTURA LÁTEX ACRÍLICA STANDARD, APLICAÇÃO MANUAL EM TETO, DUAS DEMÃOS. AF_04/2023 (PINTURA TETO - LAJE DO RESERVATÓRIO)	M2	88,80	4,44	4,44						
1.11.0.0.4.	PINTURA LÁTEX ACRÍLICA STANDARD, APLICAÇÃO MANUAL EM PAREDES, DUAS DEMÃOS. AF_04/2023	M2	2.252,20	112,61	112,61						
1.12.	PINTURAS EXTERNAS		-								
1.12.0.0.1.	APLICAÇÃO MANUAL DE FUNDO SELADOR ACRÍLICO EM PAREDES EXTERNAS DE CASAS. AF_03/2024 (PINTURA PAREDES)	M2	1.216,00	60,80	60,80						
1.12.0.0.2.	PINTURA LÁTEX ACRÍLICA STANDARD, APLICAÇÃO MANUAL EM PAREDES, DUAS DEMÃOS. AF_04/2023 (PINTURA PAREDES)	M2	1.216,00	60,80	60,80						
1.13.	PINTURA ESQUADRIAS		-								
1.13.0.0.1.	LIXAMENTO DE MADEIRA PARA APLICAÇÃO DE FUNDO OU PINTURA. AF_01/2021	M2	420,00	21,00	21,00						
1.13.0.0.2.	PINTURA FUNDO NIVELADOR ACRÍLICO BRANCO EM MADEIRA.	M2	420,00	21,00	21,00						
1.13.0.0.3.	PINTURA TINTA DE ACABAMENTO (PIGMENTADA) ESMALTE SINTÉTICO ACETINADO EM MADEIRA, 2 DEMÃOS. AF_01/2021	M2	420,00	21,00	21,00						
1.14.	PAVIMENTAÇÕES		-								
1.14.1.	CERÂMICA		-								
1.14.1.0.1.	REVESTIMENTO CERÂMICO PARA PISO COM PLACAS TIPO ESMALTADA DE DIMENSÕES 35X35 CM APLICADA EM AMBIENTES DE ÁREA ENTRE 5 M2 E 10 M2. AF_02/2023_PE	M2	336,00	16,80	16,80						
1.14.1.0.2.	REVESTIMENTO CERÂMICO PARA PISO COM PLACAS TIPO ESMALTADA DE DIMENSÕES 35X35 CM APLICADA EM AMBIENTES DE ÁREA MAIOR QUE 10 M2. AF_02/2023_PE	M2	382,00	19,10	19,10						
1.14.1.0.3.	REVESTIMENTO CERÂMICO PARA PISO COM PLACAS TIPO ESMALTADA DE DIMENSÕES 35X35 CM APLICADA EM AMBIENTES DE ÁREA MENOR QUE 5 M2. AF_02/2023_PE	M2	259,60	12,98	12,98						
1.14.2.	CIMENTADOS		-								
1.14.2.0.1.	COMPACTAÇÃO MECÂNICA DE SOLO PARA EXECUÇÃO DE RADIER, PISO DE CONCRETO OU LAJE SOBRE SOLO, COM COMPACTADOR DE SOLOS TIPO PLACA VIBRATÓRIA. AF_09/2021 (CALÇADA EM VOLTA DA EDIFICAÇÃO)	M2	323,00	16,15	16,15						
1.14.2.0.2.	EXECUÇÃO DE PASSEIO (CALÇADA) OU PISO DE CONCRETO COM CONCRETO MOLDADO IN LOCO, FEITO EM OBRA, ACABAMENTO CONVENCIONAL, NÃO ARMADO. AF_08/2022	M3	22,60	1,13	1,13						
1.15.	RODAPÉS, SOLEIRAS E PEITORIS		-								



PLQ - PLANILHA DE LEVANTAMENTO DE QUANTIDADES  
Memória de Cálculo - OGU

Grau de Sigilo  
#PUBLICO

APELIDO DO EMPREENDIMENTO CONSTRUÇÃO DE UNIDADES HABITACIONAIS	Nº TransfereGOV 040773/2025	Nº OPERAÇÃO 0	PROPONENTE / TOMADOR PREFEITURA MUNICIPAL DE SANTO ANTÔNIO RN
---	--------------------------------	------------------	--

Item	Descrição	Unidade	Quantidade	CASA 19	CASA 20	21						
				19	20	21						
<b>CONSTRUÇÃO DE UNIDADES HABITACIONAIS</b>												
1.15.0.0.1.	SOLEIRA EM MÁRMORE, LARGURA 15 CM, ESPESSURA 2,0 CM. AF_09/2020	M	50,40	2,52	2,52							
1.15.0.0.2.	RODAPÉ CERÂMICO DE 7CM DE ALTURA COM PLACAS TIPO ESMALTADA DE DIMENSÕES 35X35CM. AF_02/2023	M	774,00	38,70	38,70							
1.15.0.0.3.	PEITORIL LINEAR EM GRANITO OU MÁRMORE, L = 15CM, COMPRIMENTO DE ATÉ 2M, ASSENTADO COM ARGAMASSA 1:6 COM ADITIVO. AF_11/2020	M	130,00	6,50	6,50							
1.16.	INSTALAÇÕES		-									
1.16.1.	ELÉTRICAS / TELEFÔNICAS		-									
1.16.1.1.	CENTRO DE DISTRIBUIÇÃO		-									
1.16.1.1.1.	DISJUNTOR MONOPOLAR TIPO DIN, CORRENTE NOMINAL DE 10A - FORNECIMENTO E INSTALAÇÃO. AF_10/2020	UN	40,00	2,00	2,00							
1.16.1.1.2.	DISJUNTOR MONOPOLAR TIPO DIN, CORRENTE NOMINAL DE 16A - FORNECIMENTO E INSTALAÇÃO. AF_10/2020	UN	20,00	1,00	1,00							
1.16.1.1.3.	DISJUNTOR MONOPOLAR TIPO DIN, CORRENTE NOMINAL DE 25A - FORNECIMENTO E INSTALAÇÃO. AF_10/2020	UN	20,00	1,00	1,00							
1.16.1.1.4.	DISJUNTOR MONOPOLAR TIPO DIN, CORRENTE NOMINAL DE 50A - FORNECIMENTO E INSTALAÇÃO. AF_10/2020	UN	20,00	1,00	1,00							
1.16.1.1.5.	DISJUNTOR BIPOLAR TIPO DR, CORRENTE NOMINAL DE 25A - FORNECIMENTO E INSTALAÇÃO.	UN	40,00	2,00	2,00							
1.16.1.1.6.	ENTRADA DE ENERGIA ELÉTRICA, AÉREA, MONOFÁSICA, COM CAIXA DE EMBUTIR, CABO DE 10 MM2 E DISJUNTOR DIN 50A (NÃO INCLUSO O POSTE DE CONCRETO). AF_07/2020_PS	UN	20,00	1,00	1,00							
1.16.1.1.7.	QUADRO DE DISTRIBUIÇÃO DE LUZ EM PVC PARA 12 DISJUNTORES - FORNECIMENTO E INSTALAÇÃO	UN	20,00	1,00	1,00							
1.16.1.2.	ILUMINAÇÃO, TOMADAS E INTERRUPTORES		-									
1.16.1.2.1.	LUMINÁRIA TIPO PLAFON CIRCULAR, DE SOBREPOR, COM LED DE 12/13 W - FORNECIMENTO E INSTALAÇÃO. AF_09/2024	UN	140,00	7,00	7,00							
1.16.1.2.2.	LÂMPADA COMPACTA DE LED 10 W, BASE E27 - FORNECIMENTO E INSTALAÇÃO. AF_09/2024	UN	140,00	7,00	7,00							
1.16.1.2.3.	INTERRUPTOR SIMPLES (1 MÓDULO), 10A/250V, INCLUINDO SUPORTE E PLACA - FORNECIMENTO E INSTALAÇÃO. AF_03/2023	UN	100,00	5,00	5,00							
1.16.1.2.4.	INTERRUPTOR SIMPLES (2 MÓDULOS), 10A/250V, INCLUINDO SUPORTE E PLACA - FORNECIMENTO E INSTALAÇÃO. AF_03/2023	UN	20,00	1,00	1,00							
1.16.1.2.5.	TOMADA BAIXA DE EMBUTIR (1 MÓDULO), 2P+T 10 A, INCLUINDO SUPORTE E PLACA - FORNECIMENTO E INSTALAÇÃO. AF_03/2023	UN	200,00	10,00	10,00							
1.16.1.2.6.	TOMADA MÉDIA DE EMBUTIR (1 MÓDULO), 2P+T 10 A, INCLUINDO SUPORTE E PLACA - FORNECIMENTO E INSTALAÇÃO. AF_03/2023	UN	120,00	6,00	6,00							
1.16.1.2.7.	TOMADA ALTA DE EMBUTIR (1 MÓDULO), 2P+T 20 A, INCLUINDO SUPORTE E PLACA - FORNECIMENTO E INSTALAÇÃO. AF_03/2023	UN	20,00	1,00	1,00							
1.16.1.2.8.	INTERRUPTOR PULSADOR CAMPAINHA (1 MÓDULO), 10A/250V, INCLUINDO SUPORTE E PLACA - FORNECIMENTO E INSTALAÇÃO. AF_03/2023	UN	20,00	1,00	1,00							
1.16.1.2.9.	CAMPAINHA CIGARRA (1 MÓDULO), 10A/250V, INCLUINDO SUPORTE E PLACA - FORNECIMENTO E INSTALAÇÃO. AF_03/2023	UN	20,00	1,00	1,00							



PLQ - PLANILHA DE LEVANTAMENTO DE QUANTIDADES  
Memória de Cálculo - OGU

Grau de Sigilo  
#PUBLICO

APELIDO DO EMPREENDIMENTO CONSTRUÇÃO DE UNIDADES HABITACIONAIS	Nº TransfereGOV 040773/2025	Nº OPERAÇÃO 0	PROPONENTE / TOMADOR PREFEITURA MUNICIPAL DE SANTO ANTÔNIO RN
---	--------------------------------	------------------	--

Item	Descrição	Unidade	Quantidade	CASA 19	CASA 20	21							
				19	20	21							
<b>CONSTRUÇÃO DE UNIDADES HABITACIONAIS</b>													
1.16.1.2.10.	ESPELHO / PLACA CEGA 4" X 2", PARA INSTALACAO DE TOMADAS E INTERRUPTORES	UM	40,00	2,00	2,00								
1.16.1.2.11.	CAIXA RETANGULAR 4" X 2" BAIXA (0,30 M DO PISO), PVC, INSTALADA EM PAREDE - FORNECIMENTO E INSTALAÇÃO. AF_03/2023	UN	240,00	12,00	12,00								
1.16.1.2.12.	CAIXA RETANGULAR 4" X 2" MÉDIA (1,30 M DO PISO), PVC, INSTALADA EM PAREDE - FORNECIMENTO E INSTALAÇÃO. AF_03/2023	UN	260,00	13,00	13,00								
1.16.1.2.13.	CAIXA RETANGULAR 4" X 2" ALTA (2,00 M DO PISO), PVC, INSTALADA EM PAREDE - FORNECIMENTO E INSTALAÇÃO. AF_03/2023	UN	40,00	2,00	2,00								
1.16.1.2.14.	CAIXA OCTOGONAL 3" X 3", PVC, INSTALADA EM LAJE - FORNECIMENTO E INSTALAÇÃO. AF_03/2023	UN	140,00	7,00	7,00								
1.16.1.3.	FIOS E CABOS		-										
1.16.1.3.1.	CABO DE COBRE FLEXÍVEL ISOLADO, 1,5 MM², ANTI-CHAMA 450/750 V, PARA CIRCUITOS TERMINAIS - FORNECIMENTO E INSTALAÇÃO. AF_03/2023	M	1.958,00	97,90	97,90								
1.16.1.3.2.	CABO DE COBRE FLEXÍVEL ISOLADO, 2,5 MM², ANTI-CHAMA 450/750 V, PARA CIRCUITOS TERMINAIS - FORNECIMENTO E INSTALAÇÃO. AF_03/2023	M	5.176,00	258,80	258,80								
1.16.1.3.3.	CABO DE COBRE FLEXÍVEL ISOLADO, 4 MM², ANTI-CHAMA 450/750 V, PARA CIRCUITOS TERMINAIS - FORNECIMENTO E INSTALAÇÃO. AF_03/2023	M	496,00	24,80	24,80								
1.16.1.3.4.	CABO DE COBRE ISOLADO, 10 MM², ANTI-CHAMA 450/750 V, INSTALADO EM ELETROCALHA OU PERFILADO - FORNECIMENTO E INSTALAÇÃO. AF_10/2020	M	518,00	25,90	25,90								
1.16.1.3.5.	CABO DE COBRE FLEXÍVEL ISOLADO, 10 MM², ANTI-CHAMA 0,6/1,0 KV, PARA DISTRIBUIÇÃO - FORNECIMENTO E INSTALAÇÃO. AF_10/2020	M	166,00	8,30	8,30								
1.16.1.3.6.	ELETRODUTO FLEXÍVEL CORRUGADO, PVC, DN 25 MM (3/4"), PARA CIRCUITOS TERMINAIS, INSTALADO EM FORRO - FORNECIMENTO E INSTALAÇÃO. AF_03/2023	M	894,00	44,70	44,70								
1.16.1.3.7.	ELETRODUTO FLEXÍVEL CORRUGADO, PVC, DN 25 MM (3/4"), PARA CIRCUITOS TERMINAIS, INSTALADO EM PAREDE - FORNECIMENTO E INSTALAÇÃO. AF_03/2023	M	1.166,00	58,30	58,30								
1.16.1.3.8.	ELETRODUTO FLEXÍVEL CORRUGADO REFORÇADO, PVC, DN 25 MM (3/4"), PARA CIRCUITOS TERMINAIS, INSTALADO EM LAJE - FORNECIMENTO E INSTALAÇÃO. AF_03/2023	M	441,20	22,06	22,06								
1.16.1.3.9.	RASGO LINEAR MANUAL EM ALVENARIA, PARA ELETRODUTOS, DIÂMETROS MENORES OU IGUAIS A 40 MM. AF_09/2023	M	1.166,00	58,30	58,30								
1.16.2.	HIDRÁULICAS / GÁS / INCÊNCIO		-										
1.16.2.1.	TUBULAÇÕES E CONEXÕES		-										
1.16.2.1.1.	JOELHO 90 GRAUS COM BUCHA DE LATÃO, PVC, SOLDÁVEL, DN 25MM, X 1/2" INSTALADO EM RAMAL OU SUB-RAMAL DE ÁGUA - FORNECIMENTO E INSTALAÇÃO. AF_06/2022	UN	140,00	7,00	7,00								



PLQ - PLANILHA DE LEVANTAMENTO DE QUANTIDADES  
Memória de Cálculo - OGU

Grau de Sigilo  
#PUBLICO

APELIDO DO EMPREENDIMENTO CONSTRUÇÃO DE UNIDADES HABITACIONAIS	Nº TransfereGOV 040773/2025	Nº OPERAÇÃO 0	PROPONENTE / TOMADOR PREFEITURA MUNICIPAL DE SANTO ANTÔNIO RN
---	--------------------------------	------------------	--

Item	Descrição	Unidade	Quantidade	CASA 19	CASA 20	21													
				19	20	21													
<b>CONSTRUÇÃO DE UNIDADES HABITACIONAIS</b>				<b>131.849,01</b>	<b>131.849,01</b>														
1.16.2.1.2.	JOELHO 90 GRAUS, PVC, SOLDÁVEL, DN 25MM, INSTALADO EM RAMAL OU SUB-RAMAL DE ÁGUA - FORNECIMENTO E INSTALAÇÃO. AF_06/2022	UN	160,00	8,00	8,00														
1.16.2.1.3.	TE, PVC, SOLDÁVEL, DN 25MM, INSTALADO EM RAMAL OU SUB-RAMAL DE ÁGUA - FORNECIMENTO E INSTALAÇÃO. AF_06/2022	UN	80,00	4,00	4,00														
1.16.2.1.4.	ADAPTADOR CURTO COM BOLSA E ROSCA PARA REGISTRO, PVC, SOLDÁVEL, DN 25MM X 3/4 , INSTALADO EM RAMAL OU SUB-RAMAL DE ÁGUA - FORNECIMENTO E INSTALAÇÃO. AF_06/2022	UN	160,00	8,00	8,00														
1.16.2.1.5.	TUBO, PVC, SOLDÁVEL, DE 25MM, INSTALADO EM PRUMADA DE ÁGUA - FORNECIMENTO E INSTALAÇÃO. AF_06/2022	UN	102,00	5,10	5,10														
1.16.2.1.6.	TUBO, PVC, SOLDÁVEL, DE 25MM, INSTALADO EM RAMAL OU SUB-RAMAL DE ÁGUA - FORNECIMENTO E INSTALAÇÃO. AF_06/2022	UN	174,00	8,70	8,70														
1.16.2.1.7.	FORNECIMENTO E INSTALAÇÃO DE PRESSURIZADOR ACOPLADO AO CHUVEIRO (TENSÃO: 220V - PRESSÃO MÍNIMA: 0,7MCA / PRESSÃO MÁXIMA: 2,5MCA - ENTRADA 1/2" / SAÍDA 1/2")	UN	20,00	1,00	1,00														
1.16.2.2.	REGISTROS		-																
1.16.2.2.1.	REGISTRO DE PRESSÃO BRUTO, LATÃO, ROSCÁVEL, 3/4", COM ACABAMENTO E CANOPLA CROMADOS - FORNECIMENTO E INSTALAÇÃO. AF_08/2021	UN	20,00	1,00	1,00														
1.16.2.2.2.	REGISTRO DE GAVETA BRUTO, LATÃO, ROSCÁVEL, 3/4", COM ACABAMENTO E CANOPLA CROMADOS - FORNECIMENTO E INSTALAÇÃO. AF_08/2021	UN	60,00	3,00	3,00														
1.16.2.2.3.	REGISTRO DE ESFERA, PVC, SOLDÁVEL, COM VOLANTE, DN 32 MM - FORNECIMENTO E INSTALAÇÃO. AF_08/2021	UN	40,00	2,00	2,00														
1.16.2.2.4.	ENGATE FLEXÍVEL EM PLÁSTICO BRANCO, 1/2" X 40CM - FORNECIMENTO E INSTALAÇÃO. AF_01/2020	UN	80,00	4,00	4,00														
1.16.2.3.	ENTRADA / ALIMENTAÇÃO		-																
1.16.2.3.1.	KIT CAVALETE PARA MEDIÇÃO DE ÁGUA - ENTRADA INDIVIDUALIZADA, EM PVC 25 MM (3/4"), PARA 1 MEDIDOR - FORNECIMENTO E INSTALAÇÃO (EXCLUSIVE HIDRÔMETRO). AF_03/2024	UN	20,00	1,00	1,00														
1.16.2.3.2.	CAIXA DE EMBUTIR EM POLICARBONATO PARA ABRIGO DE HIDRÔMETRO - FORNECIMENTO E INSTALAÇÃO (EXCLUSIVE HIDRÔMETRO).	UN	20,00	1,00	1,00														
1.16.2.3.3.	REGISTRO DE GAVETA BRUTO, LATÃO, ROSCÁVEL, 3/4" - FORNECIMENTO E INSTALAÇÃO. AF_08/2021	UN	20,00	1,00	1,00														
1.16.2.3.4.	TUBO, PVC, SOLDÁVEL, DE 25MM, INSTALADO EM RAMAL DE DISTRIBUIÇÃO DE ÁGUA - FORNECIMENTO E INSTALAÇÃO. AF_06/2022	M	135,00	6,75	6,75														
1.16.2.3.5.	TUBO, PVC, SOLDÁVEL, DE 25MM, INSTALADO EM PRUMADA DE ÁGUA - FORNECIMENTO E INSTALAÇÃO. AF_06/2022	M	60,00	3,00	3,00														
1.16.2.3.6.	JOELHO 90 GRAUS, PVC, SOLDÁVEL, DN 25MM, INSTALADO EM RAMAL DE DISTRIBUIÇÃO DE ÁGUA - FORNECIMENTO E INSTALAÇÃO. AF_06/2022	UN	40,00	2,00	2,00														



PLQ - PLANILHA DE LEVANTAMENTO DE QUANTIDADES  
Memória de Cálculo - OGU

Grau de Sigilo  
#PUBLICO

APELIDO DO EMPREENDIMENTO CONSTRUÇÃO DE UNIDADES HABITACIONAIS	Nº TransfereGOV 040773/2025	Nº OPERAÇÃO 0	PROPONENTE / TOMADOR PREFEITURA MUNICIPAL DE SANTO ANTÔNIO RN
---	--------------------------------	------------------	--

Item	Descrição	Unidade	Quantidade	CASA 19	CASA 20	21							
				19	20	21							
<b>CONSTRUÇÃO DE UNIDADES HABITACIONAIS</b>				<b>131.849,01</b>	<b>131.849,01</b>								
1.16.2.3.7.	TE, PVC, SOLDÁVEL, DN 25MM, INSTALADO EM RAMAL DE DISTRIBUIÇÃO DE ÁGUA - FORNECIMENTO E INSTALAÇÃO. AF_06/2022	UM	20,00	1,00	1,00								
1.16.2.4.	CAIXA D'ÁGUA E BARRILETE		-										
1.16.2.4.1.	CAIXA D'ÁGUA EM POLIETILENO, 500 LITROS - FORNECIMENTO E INSTALAÇÃO. AF_06/2021	UN	20,00	1,00	1,00								
1.16.2.4.2.	FURO EM CAIXA D'ÁGUA COM ESPESSURA DE 2 ATÉ 5 MM E DIÂMETRO DE 25 MM. AF_06/2021	UN	20,00	1,00	1,00								
1.16.2.4.3.	FURO EM CAIXA D'ÁGUA COM ESPESSURA DE 2 ATÉ 5 MM E DIÂMETRO DE 32 MM. AF_06/2021	UN	40,00	2,00	2,00								
1.16.2.4.4.	ADAPTADOR COM FLANGE E ANEL DE VEDAÇÃO, PVC, SOLDÁVEL, DN 25 MM X 3/4", INSTALADO EM RESERVAÇÃO PREDIAL DE ÁGUA - FORNECIMENTO E INSTALAÇÃO. AF_04/2024	UN	20,00	1,00	1,00								
1.16.2.4.5.	ADAPTADOR COM FLANGE E ANEL DE VEDAÇÃO, PVC, SOLDÁVEL, DN 32 MM X 1", INSTALADO EM RESERVAÇÃO PREDIAL DE ÁGUA - FORNECIMENTO E INSTALAÇÃO. AF_04/2024	UN	40,00	2,00	2,00								
1.16.2.4.6.	TORNEIRA DE BOIA PARA CAIXA D'ÁGUA, ROSCÁVEL, 3/4" - FORNECIMENTO E INSTALAÇÃO. AF_08/2021	UN	20,00	1,00	1,00								
1.16.2.4.7.	JOELHO 90 GRAUS, PVC, SOLDÁVEL, DN 25MM, INSTALADO EM RAMAL DE DISTRIBUIÇÃO DE ÁGUA - FORNECIMENTO E INSTALAÇÃO. AF_06/2022	UN	160,00	8,00	8,00								
1.16.2.4.8.	JOELHO 90 GRAUS, PVC, SOLDÁVEL, DN 32MM, INSTALADO EM RAMAL DE DISTRIBUIÇÃO DE ÁGUA - FORNECIMENTO E INSTALAÇÃO. AF_06/2022	UN	80,00	4,00	4,00								
1.16.2.4.9.	JOELHO 45 GRAUS, PVC, SOLDÁVEL, DN 32MM, INSTALADO EM RAMAL DE DISTRIBUIÇÃO DE ÁGUA - FORNECIMENTO E INSTALAÇÃO. AF_06/2022	UN	20,00	1,00	1,00								
1.16.2.4.10.	BUCHA DE REDUÇÃO, CURTA, PVC, SOLDÁVEL, DN 32 X 25 MM, INSTALADO EM RAMAL DE DISTRIBUIÇÃO DE ÁGUA - FORNECIMENTO E INSTALAÇÃO. AF_06/2022	UN	40,00	2,00	2,00								
1.16.2.4.11.	TE, PVC, SOLDÁVEL, DN 32MM, INSTALADO EM RAMAL DE DISTRIBUIÇÃO DE ÁGUA - FORNECIMENTO E INSTALAÇÃO. AF_06/2022	UN	60,00	3,00	3,00								
1.16.2.4.12.	TÊ DE REDUÇÃO, PVC, SOLDÁVEL, DN 32MM X 25MM, INSTALADO EM RAMAL DE DISTRIBUIÇÃO DE ÁGUA - FORNECIMENTO E INSTALAÇÃO. AF_06/2022	UN	20,00	1,00	1,00								
1.16.2.4.13.	TUBO, PVC, SOLDÁVEL, DE 25MM, INSTALADO EM RAMAL DE DISTRIBUIÇÃO DE ÁGUA - FORNECIMENTO E INSTALAÇÃO. AF_06/2022	M	88,00	4,40	4,40								
1.16.2.4.14.	TUBO, PVC, SOLDÁVEL, DE 32MM, INSTALADO EM RAMAL DE DISTRIBUIÇÃO DE ÁGUA - FORNECIMENTO E INSTALAÇÃO. AF_06/2022	M	211,00	10,55	10,55								
1.16.2.5.	SANITÁRIAS / PLUVIAL		-										



**PLQ - PLANILHA DE LEVANTAMENTO DE QUANTIDADES**  
Memória de Cálculo - OGU

Grau de Sigilo  
**#PUBLICO**

**APELIDO DO EMPREENDIMENTO**  
CONSTRUÇÃO DE UNIDADES HABITACIONAIS

**Nº TransfereGOV**  
040773/2025

**Nº OPERAÇÃO**  
0

**PROPONENTE / TOMADOR**  
PREFEITURA MUNICIPAL DE SANTO ANTÔNIO RN

Item	Descrição	Unidade	Quantidade	CASA 19	CASA 20	21					
				19	20	21					
<b>CONSTRUÇÃO DE UNIDADES HABITACIONAIS</b>				<b>131.849,01</b>	<b>131.849,01</b>						
1.16.2.5.1.	JOELHO 45 GRAUS, PVC, SERIE NORMAL, ESGOTO PREDIAL, DN 40 MM, JUNTA SOLDÁVEL, FORNECIDO E INSTALADO EM RAMAL DE DESCARGA OU RAMAL DE ESGOTO SANITÁRIO. AF_08/2022	UN	60,00	3,00	3,00						
1.16.2.5.2.	JOELHO 45 GRAUS, PVC, SERIE NORMAL, ESGOTO PREDIAL, DN 50 MM, JUNTA ELÁSTICA, FORNECIDO E INSTALADO EM RAMAL DE DESCARGA OU RAMAL DE ESGOTO SANITÁRIO. AF_08/2022	UN	40,00	2,00	2,00						
1.16.2.5.3.	JOELHO 90 GRAUS, PVC, SERIE NORMAL, ESGOTO PREDIAL, DN 40 MM, JUNTA SOLDÁVEL, FORNECIDO E INSTALADO EM RAMAL DE DESCARGA OU RAMAL DE ESGOTO SANITÁRIO. AF_08/2022	UN	40,00	2,00	2,00						
1.16.2.5.4.	JOELHO 90 GRAUS, PVC, SERIE NORMAL, ESGOTO PREDIAL, DN 50 MM, JUNTA ELÁSTICA, FORNECIDO E INSTALADO EM RAMAL DE DESCARGA OU RAMAL DE ESGOTO SANITÁRIO. AF_08/2022	UN	180,00	9,00	9,00						
1.16.2.5.5.	JOELHO 90 GRAUS, PVC, SERIE NORMAL, ESGOTO PREDIAL, DN 100 MM, JUNTA ELÁSTICA, FORNECIDO E INSTALADO EM RAMAL DE DESCARGA OU RAMAL DE ESGOTO SANITÁRIO. AF_08/2022	UN	20,00	1,00	1,00						
1.16.2.5.6.	TE, PVC, SERIE NORMAL, ESGOTO PREDIAL, DN 50 X 50 MM, JUNTA ELÁSTICA, FORNECIDO E INSTALADO EM RAMAL DE DESCARGA OU RAMAL DE ESGOTO SANITÁRIO. AF_08/2022	UN	20,00	1,00	1,00						
1.16.2.5.7.	JUNÇÃO DE REDUÇÃO INVERTIDA, PVC, SÉRIE NORMAL, ESGOTO PREDIAL, DN 100 X 50 MM, JUNTA ELÁSTICA, FORNECIDO E INSTALADO EM RAMAL DE DESCARGA OU RAMAL DE ESGOTO SANITÁRIO. AF_08/2022	UN	20,00	1,00	1,00						
1.16.2.5.8.	TERMINAL DE VENTILAÇÃO, PVC, SÉRIE NORMAL, ESGOTO PREDIAL, DN 50 MM, JUNTA SOLDÁVEL, FORNECIDO E INSTALADO EM PRUMADA DE ESGOTO SANITÁRIO OU VENTILAÇÃO. AF_08/2022	UN	20,00	1,00	1,00						
1.16.2.5.9.	TUBO PVC, SERIE NORMAL, ESGOTO PREDIAL, DN 40 MM, FORNECIDO E INSTALADO EM RAMAL DE DESCARGA OU RAMAL DE ESGOTO SANITÁRIO. AF_08/2022	M	67,00	3,35	3,35						
1.16.2.5.10.	TUBO PVC, SERIE NORMAL, ESGOTO PREDIAL, DN 50 MM, FORNECIDO E INSTALADO EM RAMAL DE DESCARGA OU RAMAL DE ESGOTO SANITÁRIO. AF_08/2022	M	204,20	10,21	10,21						
1.16.2.5.11.	TUBO PVC, SERIE NORMAL, ESGOTO PREDIAL, DN 50 MM, FORNECIDO E INSTALADO EM PRUMADA DE ESGOTO SANITÁRIO OU VENTILAÇÃO. AF_08/2022	M	80,00	4,00	4,00						
1.16.2.5.12.	TUBO PVC, SERIE NORMAL, ESGOTO PREDIAL, DN 100 MM, FORNECIDO E INSTALADO EM RAMAL DE DESCARGA OU RAMAL DE ESGOTO SANITÁRIO. AF_08/2022	M	676,00	33,80	33,80						
1.16.2.5.13.	TANQUE SÉPTICO CIRCULAR, EM CONCRETO PRÉ-MOLDADO, DIÂMETRO INTERNO = 1,10 M, ALTURA INTERNA = 2,50 M, VOLUME ÚTIL: 2138,2 L (PARA 5 CONTRIBUINTES). AF_12/2020	UNID	20,00	1,00	1,00						
1.16.2.5.14.	SUMIDOURO CIRCULAR, EM CONCRETO PRÉ-MOLDADO, DIÂMETRO INTERNO = 1,88 M, ALTURA INTERNA = 2,00 M, ÁREA DE INFILTRAÇÃO: 13,1 M² (PARA 5 CONTRIBUINTES). AF_12/2020	UN	20,00	1,00	1,00						
1.16.2.6.	ACESSÓRIOS/CAIXAS		-								



**PLQ - PLANILHA DE LEVANTAMENTO DE QUANTIDADES**  
Memória de Cálculo - OGU

Grau de Sigilo  
**#PUBLICO**

<b>APELIDO DO EMPREENDIMENTO</b> CONSTRUÇÃO DE UNIDADES HABITACIONAIS	<b>Nº TransfereGOV</b> 040773/2025	<b>Nº OPERAÇÃO</b> 0	<b>PROPONENTE / TOMADOR</b> PREFEITURA MUNICIPAL DE SANTO ANTÔNIO RN
--	---------------------------------------	-------------------------	---

Item	Descrição	Unidade	Quantidade	CASA 19	CASA 20	21					
				19	20	21					
<b>CONSTRUÇÃO DE UNIDADES HABITACIONAIS</b>				<b>131.849,01</b>	<b>131.849,01</b>						
1.16.2.6.1.	CAIXA ENTERRADA HIDRÁULICA RETANGULAR EM ALVENARIA COM TIJOLOS CERÂMICOS MACIÇOS, DIMENSÕES INTERNAS: 0,6X0,6X0,6 M PARA REDE DE ESGOTO. AF_12/2020	UN	100,00	5,00	5,00						
1.16.2.6.2.	CAIXA SIFONADA, PVC, DN 100 X 100 X 50 MM, JUNTA ELÁSTICA, FORNECIDA E INSTALADA EM RAMAL DE DESCARGA OU EM RAMAL DE ESGOTO SANITÁRIO. AF_08/2022	UN	20,00	1,00	1,00						
1.16.2.6.3.	RALO SIFONADO REDONDO, PVC, DN 100 X 40 MM, JUNTA SOLDÁVEL, FORNECIDO E INSTALADO EM RAMAL DE DESCARGA OU EM RAMAL DE ESGOTO SANITÁRIO. AF_08/2022	UN	20,00	1,00	1,00						
1.16.2.6.4.	RALO SECO CÔNICO, PVC, DN 100 X 40 MM, JUNTA SOLDÁVEL, FORNECIDO E INSTALADO EM RAMAL DE DESCARGA OU EM RAMAL DE ESGOTO SANITÁRIO. AF_08/2022	UN	20,00	1,00	1,00						
1.16.2.6.5.	CAIXA DE GORDURA SIMPLES (CAPACIDADE: 36L), RETANGULAR, EM ALVENARIA COM TIJOLOS CERÂMICOS MACIÇOS, DIMENSÕES INTERNAS = 0,2X0,4 M, ALTURA INTERNA = 0,8 M. AF_12/2020	UN	20,00	1,00	1,00						
1.17.	APARELHOS, METAIS E BANCADAS		-								
1.17.0.0.1.	VASO SANITÁRIO SIFONADO COM CAIXA ACOPLADA LOUÇA BRANCA, INCLUSO ENGATE FLEXÍVEL EM PLÁSTICO BRANCO, 1/2 X 40CM - FORNECIMENTO E INSTALAÇÃO. AF_01/2020	UN	18,00								
1.17.0.0.2.	LAVATÓRIO LOUÇA BRANCA SUSPENSO, 29,5 X 39CM OU EQUIVALENTE, PADRÃO POPULAR, INCLUSO SIFÃO FLEXÍVEL EM PVC, VÁLVULA E ENGATE FLEXÍVEL 30CM EM PLÁSTICO E TORNEIRA CROMADA DE MESA, PADRÃO POPULAR - FORNECIMENTO E INSTALAÇÃO. AF_01/2020	UN	20,00	1,00	1,00						
1.17.0.0.3.	BANCADA DE MÁRMORE SINTÉTICO 120 X 60CM, COM CUBA INTEGRADA, INCLUSO SIFÃO TIPO FLEXÍVEL EM PVC, VÁLVULA EM PLÁSTICO CROMADO TIPO AMERICANA E TORNEIRA CROMADA LONGA, DE PAREDE, PADRÃO POPULAR - FORNECIMENTO E INSTALAÇÃO. AF_01/2020	M2	14,40	0,72	0,72						
1.17.0.0.4.	TANQUE DE MÁRMORE SINTÉTICO COM COLUNA, 22L OU EQUIVALENTE, INCLUSO SIFÃO FLEXÍVEL EM PVC, VÁLVULA PLÁSTICA E TORNEIRA DE METAL CROMADO PADRÃO POPULAR - FORNECIMENTO E INSTALAÇÃO. AF_01/2020	UN	20,00	1,00	1,00						
1.17.0.0.5.	CHUVEIRO ELÉTRICO COMUM CORPO PLÁSTICO, TIPO DUCHA - FORNECIMENTO E INSTALAÇÃO. AF_01/2020	UN	20,00	1,00	1,00						
1.17.0.0.6.	KIT DE ACESSÓRIOS PARA BANHEIRO EM METAL CROMADO, 5 PECAS, INCLUSO FIXAÇÃO. AF_01/2020	UN	20,00	1,00	1,00						
1.17.0.0.7.	VASO SANITARIO SIFONADO CONVENCIONAL PARA PCD SEM FURO FRONTAL COM LOUÇA BRANCA SEM ASSENTO - FORNECIMENTO E INSTALAÇÃO	UN	2,00	1,00	1,00						
1.17.0.0.8.	BANCO ARTICULADO, EM AÇO INOX, PARA PCD, FIXADO NA PAREDE - FORNECIMENTO E INSTALAÇÃO	UN	2,00	1,00	1,00						
1.17.0.0.9.	PUXADOR PARA PCD, FIXADO NA PORTA - FORNECIMENTO E INSTALAÇÃO	UN	2,00	1,00	1,00						



PLQ - PLANILHA DE LEVANTAMENTO DE QUANTIDADES  
Memória de Cálculo - OGU

Grau de Sigilo  
#PUBLICO

APELIDO DO EMPREENDIMENTO  
CONSTRUÇÃO DE UNIDADES HABITACIONAIS

Nº TransfereGOV  
040773/2025

Nº OPERAÇÃO  
0

PROPONENTE / TOMADOR  
PREFEITURA MUNICIPAL DE SANTO ANTÔNIO RN

Item	Descrição	Unidade	Quantidade	CASA 19	CASA 20	21						
				19	20	21						
<b>CONSTRUÇÃO DE UNIDADES HABITACIONAIS</b>				<b>131.849,01</b>	<b>131.849,01</b>							
1.17.0.0.10.	BARRA DE APOIO EM "L", EM ACO INOX POLIDO 70 X 70 CM, FIXADA NA PAREDE - FORNECIMENTO E INSTALACAO	UN	2,00	1,00	1,00							
1.17.0.0.11.	BARRA DE APOIO RETA, EM ACO INOX POLIDO, COMPRIMENTO 70 CM, FIXADA NA PAREDE - FORNECIMENTO E INSTALAÇÃO	UN	2,00	1,00	1,00							
1.17.0.0.12.	BARRA DE APOIO LATERAL ARTICULADA, COM TRAVA, EM ACO INOX POLIDO, FIXADA NA PAREDE - FORNECIMENTO E INSTALAÇÃO.	UN	2,00	1,00	1,00							
1.18.	COMPLEMENTAÇÕES		-									
1.18.0.0.1.	LIMPEZA DE BACIA SANITÁRIA, BIDÉ OU MICTÓRIO EM LOUÇA, INCLUSIVE METAIS CORRESPONDENTES. AF_04/2019	UN	20,00	1,00	1,00							
1.18.0.0.2.	LIMPEZA DE BANCADA DE PEDRA (MÁRMORE OU GRANITO). AF_04/2019	M2	14,40	0,72	0,72							
1.18.0.0.3.	LIMPEZA DE CONTRAPISO COM VASSOURA A SECO. AF_04/2019	M2	323,00	16,15	16,15							
1.18.0.0.4.	LIMPEZA DE FORRO REMOVÍVEL COM PANO ÚMIDO. AF_04/2019	M2	718,00	35,90	35,90							
1.18.0.0.5.	LIMPEZA DE JANELA DE VIDRO COM CAIXILHO EM AÇO/ALUMÍNIO/PVC. AF_04/2019	M2	80,00	4,00	4,00							
1.18.0.0.6.	LIMPEZA DE PISO CERÂMICO OU PORCELANATO UTILIZANDO DETERGENTE NEUTRO E ESCOVAÇÃO MANUAL. AF_04/2019	M2	949,20	47,46	47,46							
1.18.0.0.7.	LIMPEZA DE PORTA DE MADEIRA. AF_04/2019	M2	336,00	16,80	16,80							
1.18.0.0.8.	LIMPEZA DE REVESTIMENTO CERÂMICO EM PAREDE UTILIZANDO DETERGENTE NEUTRO E ESCOVAÇÃO MANUAL. AF_04/2019	M2	318,40	15,92	15,92							
1.18.0.0.9.	LIMPEZA DE TANQUE OU LAVATÓRIO DE LOUÇA ISOLADO, INCLUSIVE METAIS CORRESPONDENTES. AF_04/2019	UN	40,00	2,00	2,00							

MARIA HELENA BEZERRA DE OLIVEIRA  
SILVA:0721329  
9425  
Assinado de forma digital por MARIA HELENA BEZERRA DE OLIVEIRA  
SILVA:07213299425  
Dados: 2025.12.16 10:17:44 -03'00'

SANTO ANTÔNIO / RN  
Local

sexta-feira, 12 de dezembro de 2025  
Data

Responsável Técnico  
Nome: MARIA HELENA BEZERRA DE OLIVEIRA  
CREA/CAU: 211502646-2  
ART/RRT: RN20250835706





**Estado do Rio Grande do Norte**  
**MUNICÍPIO DE SANTO ANTÔNIO**  
**SECRETARIA MUNICIPAL DE OBRAS, TRANSPORTES E SERVIÇOS URBANOS**

Rua Padre Cerveira, 505 – Bairro Centro  
CNPJ/MF Nº 08144800/0001-98 – Fone: 3282.2309 / 3282-2246

**CRONOGRAMA DE EXECUÇÃO DE OBRA**

ITEM	DESCRIÇÃO DOS SERVIÇOS	MESES									
		1	2	3	4	5	6	7	8	9	10
<b>ITENS FINANCIÁVEIS DO CONVÊNIO</b>											
1.	CONSTRUÇÃO UNIDADES HABITACIONAIS										
1.1	SERVIÇOS PRELIMINARES										
1.2	FUNDAÇÕES E CONTENÇÕES										
1.3	SUPRAESTRUTURA										
1.4	PAREDES E PAINÉIS										
1.5	COBERTURA E PROTEÇÕES										
1.6	REVESTIMENTOS										
1.7	REVESTIMENTOS CERÂMICOS										
1.8	REVESTIMENTOS EXTERNOS										
1.9	FORROS										
1.10	PINTURAS INTERNAS										
1.11	PINTURAS EXTERNAS										
1.12	PINTURA ESQUADRIAS										
1.13	PAVIMENTAÇÕES										
1.14	RODAPÉS, SOLEIRAS E PEITORIS										
1.15	INSTALAÇÕES										
1.16	APARELHOS, METAIS E BANCADAS										
1.17	COMPLEMENTAÇÕES										
<b>ITENS NÃO FINANCIÁVEIS DO CONVÊNIO</b>											
1.18	ADMINISTRAÇÃO LOCAL										
1.19	PLACA DA OBRA										
1.20	LOCAÇÃO DA OBRA										
1.21	FOSSA SÉPTICA E SUMIDOURO DN= 1,20M H= 4,00M										
1.22	BARRA DE APOIO EM "L", EM AÇO INOX POLIDO 70 X 70 CM, FIXADA NA PAREDE -										
1.23	BARRA DE APOIO RETA, EM AÇO INOX POLIDO, COMPRIMENTO 70 CM, FIXADA NA PAREDE - FORNECIMENTO E INSTALAÇÃO										
1.24	BARRA DE APOIO LATERAL ARTICULADA, COM TRAVA, EM AÇO INOX POLIDO, FIXADA NA PAREDE - FORNECIMENTO E INSTALAÇÃO.										

 FLUXO DE EVOLUÇÃO DA OBRA DO CONVÊNIO  
 FLUXO DE EVOLUÇÃO DA OBRA COM RECURSOS PROPRIOS

MARIA HELENA BEZERRA DE OLIVEIRA  
SILVA:07213299425  
9425

Assinado de forma digital por MARIA HELENA BEZERRA DE OLIVEIRA  
SILVA:07213299425  
Dados: 2026.02.24 11:03:23 -03'00'



**Estado do Rio Grande do Norte**  
**MUNICÍPIO DE SANTO ANTÔNIO**  
**SECRETARIA MUNICIPAL DE OBRAS, TRANSPORTES E SERVIÇOS URBANOS**  
Rua Padre Cerveira, 505 – Bairro Centro  
CNPJ/MF Nº 08144800/0001-98 – Fone: 3282.2309 / 3282-2246

**CRONOGRAMA FÍSICO FINANCEIRO**

Item	Descrição	1	2	3	4	5	6	7	8	9	10
1	TERRAPLENAGEM E MOVIMENTAÇÃO DE TERRA	■									
2	PAVIMENTAÇÃO VIAS DE ACESSO				■	■	■	■			
3	EXTENSÃO DE REDES DE ÁGUA POTÁVEL		■	■	■						
4	ENERGIA ELETRICA/ILUMINAÇÃO										■
5	DRENAGEM DE ÁGUAS PLUVIAIS							■	■		
6	PASSEIOS DE ACESSIBILIDADE									■	■

 **FLUXO DE  
EXECUÇÃO DE  
SERVIÇOS NÃO  
FINANCIÁVEIS**

MARIA HELENA  
BEZERRA DE  
OLIVEIRA  
SILVA:07213299  
425

Assinado de forma  
digital por MARIA  
HELENA BEZERRA DE  
OLIVEIRA  
SILVA:07213299425  
Dados: 2026.02.24  
11:03:31 -03'00'





**CFF - CRONOGRAMA FÍSICO-FINANCEIRO**  
OGU

Grau de Sigilo  
**#PUBLICO**

<b>Nº OPERAÇÃO</b> 0	<b>Nº TGOV</b> 040773/2025	<b>PROPONENTE TOMADOR</b> PREFEITURA MUNICIPAL DE SANTO ANTÔNIO	<b>APELIDO EMPREENDIMENTO</b> CONSTRUÇÃO DE UNIDADES HABITACIONAIS	<b>DESCRIÇÃO DO LOTE</b> CONSTRUÇÃO DE UNIDADES HABITACIONAIS
-------------------------	-------------------------------	--	---	--

Item	Descrição	Valor (R\$)	Parcelas:	1	2	3	4	5	6	7	8	9	10	11	12
				12/25	01/26	02/26	03/26	04/26	05/26	06/26	07/26	08/26	09/26	10/26	11/26
<b>1.</b>	<b>CONSTRUÇÃO UNIDADES HABITACIONAIS</b>	<b>2.568.697,80</b>	% Período:	10,03%	9,95%	9,95%	9,95%	9,95%	9,95%	9,95%	9,95%	9,95%	10,34%		
1.1.	ADMINISTRAÇÃO OBRA	37.780,60	% Período:	5,00%	10,00%	10,00%	10,00%	10,00%	10,00%	10,00%	10,00%	10,00%	15,00%		
1.2.	SERVIÇOS PRELIMINARES	25.551,10	% Período:	23,39%	8,51%	8,51%	8,51%	8,51%	8,51%	8,51%	8,51%	8,51%	8,51%		
1.3.	FUNDAÇÕES E CONTENÇÕES	348.557,20	% Período:	10,00%	10,00%	10,00%	10,00%	10,00%	10,00%	10,00%	10,00%	10,00%	10,00%		
1.4.	SUPRAESTRUTURA	245.500,80	% Período:	10,00%	10,00%	10,00%	10,00%	10,00%	10,00%	10,00%	10,00%	10,00%	10,00%		
1.5.	PAREDES E PAINÉIS	385.817,80	% Período:	10,00%	10,00%	10,00%	10,00%	10,00%	10,00%	10,00%	10,00%	10,00%	10,00%		
1.6.	COBERTURA E PROTEÇÕES	477.536,80	% Período:	10,00%	10,00%	10,00%	10,00%	10,00%	10,00%	10,00%	10,00%	10,00%	10,00%		
1.7.	REVESTIMENTOS	96.032,20	% Período:	10,00%	10,00%	10,00%	10,00%	10,00%	10,00%	10,00%	10,00%	10,00%	10,00%		
1.8.	REVESTIMENTOS CERÂMICOS	35.389,40	% Período:	10,00%	10,00%	10,00%	10,00%	10,00%	10,00%	10,00%	10,00%	10,00%	10,00%		
1.9.	REVESTIMENTOS EXTERNOS	75.052,00	% Período:	10,00%	10,00%	10,00%	10,00%	10,00%	10,00%	10,00%	10,00%	10,00%	10,00%		
1.10.	FORROS	57.906,80	% Período:	10,00%	10,00%	10,00%	10,00%	10,00%	10,00%	10,00%	10,00%	10,00%	10,00%		
1.11.	PINTURAS INTERNAS	39.816,40	% Período:	10,00%	10,00%	10,00%	10,00%	10,00%	10,00%	10,00%	10,00%	10,00%	10,00%		
1.12.	PINTURAS EXTERNAS	20.951,60	% Período:	10,00%	10,00%	10,00%	10,00%	10,00%	10,00%	10,00%	10,00%	10,00%	10,00%		
1.13.	PINTURA ESQUADRIAS	19.005,00	% Período:	10,00%	10,00%	10,00%	10,00%	10,00%	10,00%	10,00%	10,00%	10,00%	10,00%		
1.14.	PAVIMENTAÇÕES	91.753,80	% Período:	10,00%	10,00%	10,00%	10,00%	10,00%	10,00%	10,00%	10,00%	10,00%	10,00%		
1.15.	RODAPÊS, SOLEIRAS E PEITORIS	40.627,60	% Período:	10,00%	10,00%	10,00%	10,00%	10,00%	10,00%	10,00%	10,00%	10,00%	10,00%		
1.16.	INSTALAÇÕES	510.374,80	% Período:	10,00%	10,00%	10,00%	10,00%	10,00%	10,00%	10,00%	10,00%	10,00%	10,00%		
1.17.	APARELHOS, METAIS E BANCADAS	49.752,90	% Período:	8,39%	8,39%	8,39%	8,39%	8,39%	8,39%	8,39%	8,39%	8,39%	24,49%		
1.18.	COMPLEMENTAÇÕES	11.291,00	% Período:	10,00%	10,00%	10,00%	10,00%	10,00%	10,00%	10,00%	10,00%	10,00%	10,00%		

<b>Total: R\$ 2.568.697,80</b>		%:	10,03%	9,95%	9,95%	9,95%	9,95%	9,95%	9,95%	9,95%	9,95%	9,95%	10,34%		
Período:	Repasso:	257.600,99	255.688,72	255.688,72	255.688,72	255.688,72	255.688,72	255.688,72	255.688,72	255.688,72	255.688,72	255.688,72	265.587,05		
	Contrapartida:	-	-	-	-	-	-	-	-	-	-	-	-		
	Outros:	-	-	-	-	-	-	-	-	-	-	-	-		
	<b>Investimento:</b>	<b>257.600,99</b>	<b>255.688,72</b>	<b>255.688,72</b>	<b>255.688,72</b>	<b>255.688,72</b>	<b>255.688,72</b>	<b>255.688,72</b>	<b>255.688,72</b>	<b>255.688,72</b>	<b>255.688,72</b>	<b>255.688,72</b>	<b>265.587,05</b>		
Acumulado:	%:	10,03%	19,98%	29,94%	39,89%	49,84%	59,80%	69,75%	79,71%	89,66%	100,00%				
	Repasso:	257.600,99	513.289,71	768.978,43	1.024.667,15	1.280.355,87	1.536.044,59	1.791.733,31	2.047.422,03	2.303.110,75	2.568.697,80				
	Contrapartida:	-	-	-	-	-	-	-	-	-	-				
	Outros:	-	-	-	-	-	-	-	-	-	-				
	<b>Investimento:</b>	<b>257.600,99</b>	<b>513.289,71</b>	<b>768.978,43</b>	<b>1.024.667,15</b>	<b>1.280.355,87</b>	<b>1.536.044,59</b>	<b>1.791.733,31</b>	<b>2.047.422,03</b>	<b>2.303.110,75</b>	<b>2.568.697,80</b>				
Administração Local:	5,00%	15,00%	25,00%	35,00%	45,00%	55,00%	65,00%	75,00%	85,00%	100,00%					

SANTO ANTÔNIO / RN  
Local  
sexta-feira, 12 de dezembro de 2025  
Data

Responsável Técnico  
Nome: MARIA HELENA BEZERRA DE OLIVEIRA  
CREA/CAU: 211502646-2  
ART/RRT: RN20250835706

MARIA HELENA BEZERRA DE OLIVEIRA  
SILVA:07213299425  
Assinado digitalmente por MARIA HELENA BEZERRA DE OLIVEIRA  
SILVA:07213299425  
Dados: 2025.12.16 10:14:20 -03'00'

Nº OPERAÇÃO 0	Nº TRANSFEREGOV 040773/2025	PROPONENTE / TOMADOR PREFEITURA MUNICIPAL DE SANTO ANTÔNIO RN
------------------	--------------------------------	--

<b>APELIDO DO EMPREENDIMENTO / DESCRIÇÃO DO LOTE</b>
CONSTRUÇÃO DE UNIDADES HABITACIONAIS / CONSTRUÇÃO DE UNIDADES HABITACIONAIS

Conforme legislação tributária municipal, definir estimativa de percentual da base de cálculo para o ISS:	40,00%
Sobre a base de cálculo, definir a respectiva alíquota do ISS (entre 2% e 5%):	5,00%

**BDI 1**

<b>TIPO DE OBRA</b>
Construção e Reforma de Edifícios

Itens	Siglas	% Adotado
Administração Central	AC	4,00%
Seguro e Garantia	SG	0,80%
Risco	R	0,97%
Despesas Financeiras	DF	1,00%
Lucro	L	7,00%
Tributos (impostos COFINS 3%, e PIS 0,65%)	CP	3,65%
Tributos (ISS, variável de acordo com o município)	ISS	2,00%
Tributos (Contribuição Previdenciária sobre a Receita Bruta - Lei 12.546 de 14/12/2011 - Desoneração)	CPRB	3,60%
BDI SEM desoneração (Fórmula Acórdão TCU)	BDI PAD	21,15%
<b>BDI COM desoneração</b>	<b>BDI DES</b>	<b>25,96%</b>

Os valores de BDI foram calculados com o emprego da fórmula:

$$BDI = \frac{(1+AC + S + R + G)*(1 + DF)*(1+L)}{(1-CP-ISS-CRPB)} - 1$$

Declaro para os devidos fins que, conforme legislação tributária municipal, a base de cálculo deste tipo de obra corresponde à 40%, com a respectiva alíquota de 5%.

Declaro para os devidos fins que o regime de Contribuição Previdenciária sobre a Receita Bruta adotado para elaboração do orçamento foi COM Desoneração, e que esta é a alternativa mais adequada para a Administração Pública.

Observações:

SANTO ANTÔNIO / RN

sexta-feira, 12 de dezembro de 2025

Local

Data

MARIA HELENA BEZERRA DE OLIVEIRA  
SILVA:07213299  
425

Assinado de forma digital por MARIA HELENA BEZERRA DE OLIVEIRA  
SILVA:07213299425  
Dados: 2025.12.16 10:10:49 -03'00'

Responsável Técnico

Nome: MARIA HELENA BEZERRA DE OLIVEIRA

CREA/CAU: 211502646-2

ART/RRT: RN20250835706



QCI - QUADRO DE COMPOSIÇÃO DO INVESTIMENTO

Grau de Sigilo  
#PUBLICO

Nº OPERAÇÃO 1106309-89	Nº SICONV 40773/2025	GESTOR MINISTERIO CIDADES	PROGRAMA Programa Minha Casa, Minha Vida (MCMV) e o Fundo Nacional de	AÇÃO / MODALIDADE Moradia Digna – Operação	RECURSO OGU não-PAC
PROponente / Tomador PREFEITURA MUNICIPAL DE VARZEA			MUNICÍPIO / UF SANTO ANTÔNIO/RN	LOCALIDADE / ENDEREÇO ZONA URBANA	VALORES CONTRATADOS (R\$)
OBJETO CONSTRUÇÃO DE 20 UNIDADES HABITACIONAIS				APELIDO DO EMPREENDIMENTO	REPASSE 2.800.000,00
				CONTRAPARTIDA	INVESTIMENTO 2.800.000,00

Saldo a Reprogramar	Repasse (R\$)	Contrapartida (R\$)
	-	-

Etapa	Meta / Sub-Meta	Item de Investimento	Sub-Item de Investimento	Descrição da Meta / Sub-Meta	Situação	Quantidade	Unid.	Lote de Licitação / nº CTEF	Repasse (R\$)	Contrapartida Financeira (R\$)	Outros (R\$)	Investimento (R\$)
<b>TOTAL</b>									( 100,00% ) <b>2.800.000,00</b>	( 0,00% ) -	( 0,00% ) -	( 100,00% ) <b>2.800.000,00</b>
1	Meta	1.	Unidades habitacionais	Construção	CONSTRUÇÃO DE UNIDADES HABITACIONAIS	20,00	un	Lote 1	2.613.393,20	-	-	2.613.393,20
1	Meta	2.	Trabalho social	Projeto de Trabalho Social	SALDO DEMAIS ETAPAS	20,00	nº fam	Lote 2	186.606,80	-	-	186.606,80
1	Meta	3.							-	-	-	-
1	Meta	4.							-	-	-	-
1	Meta	5.							-	-	-	-
1	Meta	6.							-	-	-	-
1	Meta	7.							-	-	-	-
1	Meta	8.							-	-	-	-
1	Meta	9.							-	-	-	-
1	Meta	10.							-	-	-	-

TOTAL - ETAPA	1	2.800.000,00	-	-	2.800.000,00
	2	-	-	-	-
	3	-	-	-	-

Representante Tomador / Agente Promotor

Nome: RAULISON DE SENA RIBEIRO  
Cargo: PREFEITO MUNICIPAL

Local: SANTO ANTÔNIO/RN  
Data: 12 de fevereiro de 2026



Documento assinado digitalmente  
RAULISON DE SENA RIBEIRO  
Data: 12/02/2026 16:55:15-0300  
Verifique em <https://validar.iti.gov.br>



**ESTADO DO RIO GRANDE DO NORTE  
MUNICÍPIO DE SANTO ANTÔNIO  
SETOR DE LICITAÇÃO**

Rua Padre Cerveira, nº 505, Centro, Santo Antônio/RN  
CEP: 59.255-000 - CNPJ (MF) nº. 08.144.800/0001-98

**ANEXO III – DADOS DA EMPRESA**

NÚMERO DE INSCRIÇÃO CNPJ:		
NOME EMPRESARIAL:		
ENDEREÇO:	Nº:	CEP:
BAIRRO:	MUNICÍPIO:	UF:
ENDEREÇO ELETRÔNICO “E-MAIL”:	TELEFONE:	
FOTO EXTERNA (FAIXADA) E INTERNA DA EMPRESA:		